

*Stan wdrażania Regionalnego Programu
Operacyjnego Województwa Śląskiego 2014-
2020*

**Urząd Marszałkowski
Województwa Śląskiego
Wydział Rozwoju Regionalnego**

*Katowice,
10 maja 2016 r.*

Postęp wdrażania RPO WSL 2014 - 2020

Na dzień 30 kwietnia 2016 r. w ramach RPO WSL 2014 - 2020:

- ogłoszono **64 konkursów** na łączną kwotę **3 970 089 979 PLN** (wartość alokacji środków UE zawarta w ogłoszeniu),

Oś Priorytetowa	Liczba konkursów	Kwota alokacji (wartość alokacji środków UE zawarta w ogłoszeniu) w PLN
Oś Priorytetowa I Nowoczesna gospodarka	0	0
Oś Priorytetowa II Cyfrowe śląskie	1	82 581 303,12
Oś Priorytetowa III Konkurencyjność MŚP	2	258 327 392,00
Oś Priorytetowa IV Efektywność energetyczna, odnawialne źródła energii i gospodarka niskoemisyjna	15	1 538 065 228,72
Oś Priorytetowa V Ochrona środowiska i efektywne wykorzystanie zasobów	2	4 562 685,00
Oś Priorytetowa VI Transport	1	850 595 472,00
Oś Priorytetowa VII Regionalny rynek pracy	7	307 000 131,06

Źródło: Dane własne IZ RPO WSL 2014-2020, stan na dzień 09.05.2016r.

Postęp wdrażania RPO WSL 2014 - 2020

Oś Priorytetowa	Liczba konkursów	Kwota alokacji (wartość alokacji środków UE zawarta w ogłoszeniu) w PLN
Oś Priorytetowa VIII Regionalne kadry gospodarki opartej na wiedzy	1	41 893 000,00
Oś Priorytetowa IX Włączenie społeczne	7	244 364 283,00
Oś Priorytetowa X Rewitalizacja oraz infrastruktura społeczna i zdrowotna	3	72 493 343,87
Oś Priorytetowa XI Wzmocnienie potencjału edukacyjnego	17	379 913 440,15
Oś Priorytetowa XII Infrastruktura edukacyjna	8	190 293 700,12
Łącznie dla RPO	64	3 970 089 979,04

Źródło: Dane własne IZ RPO WSL 2014-2020, stan na dzień 09.05.2016r.

Postęp wdrażania RPO WSL 2014 - 2020

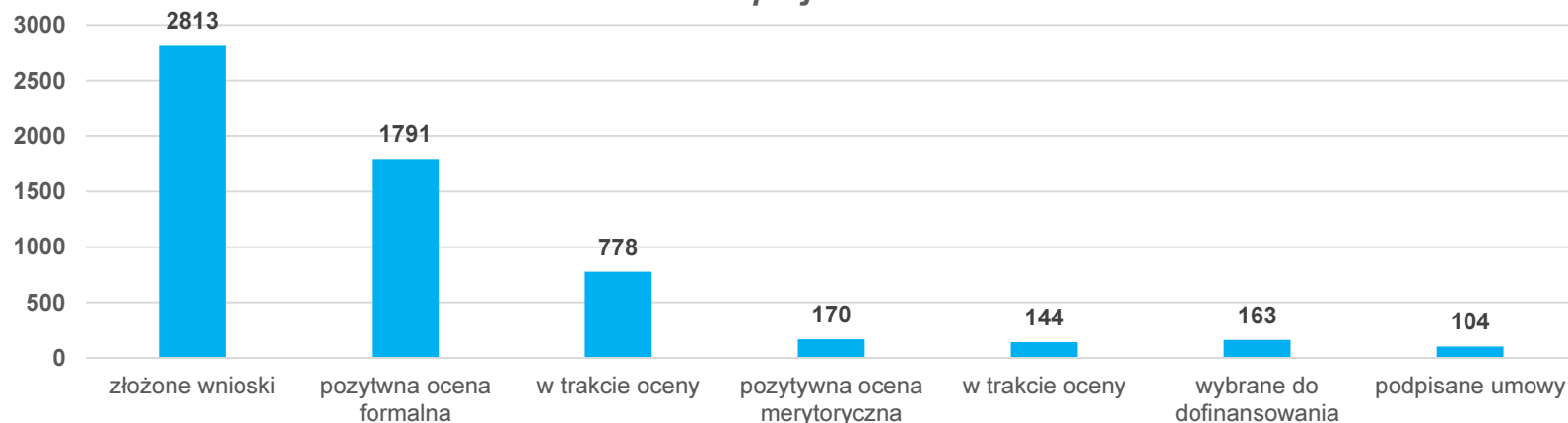
Na dzień 30 kwietnia 2016 r. w ramach ZIT:

- ogłoszono **11 konkursów** na łączną kwotę **1 416 205 928,40 PLN** (wartość alokacji środków UE zawarta w ogłoszeniu),

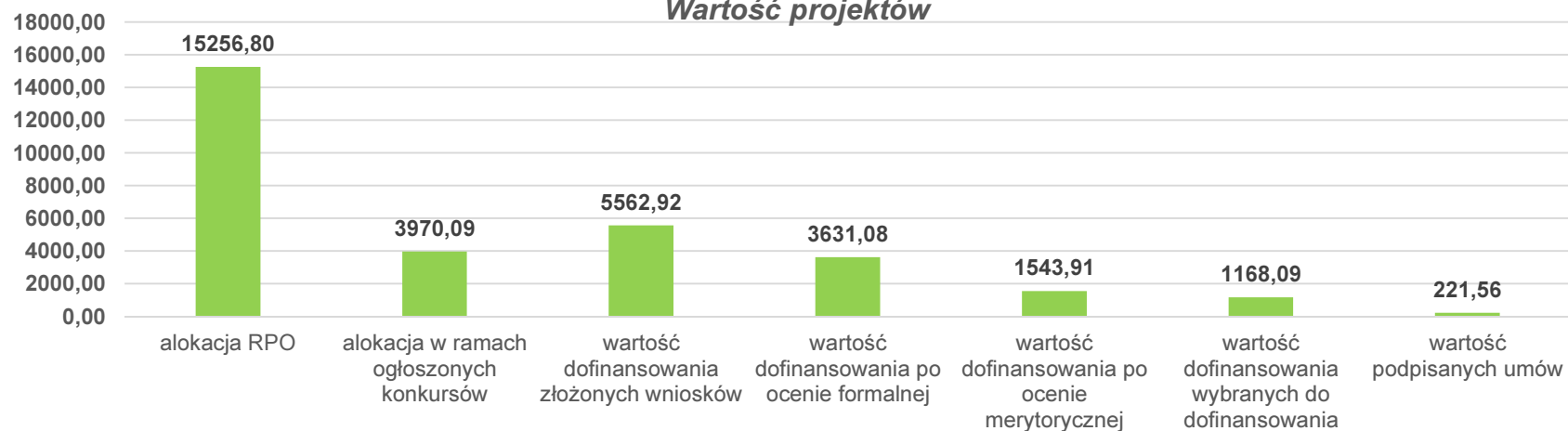
Oś Priorytetowa	Liczba konkursów	Kwota alokacji (wartość alokacji środków UE zawarta w ogłoszeniu) w PLN
Oś Priorytetowa III Konkurencyjność MŚP	1	55 018 592,00
Oś Priorytetowa IV Efektywność energetyczna, odnawialne źródła energii i gospodarka niskoemisyjna	4	1 172 834 384,58
Oś Priorytetowa V Ochrona środowiska i efektywne wykorzystanie zasobów	1	2 417 085,00
Oś Priorytetowa X Rewitalizacja oraz infrastruktura społeczna i zdrowotna	1	45 244 440,00
Oś Priorytetowa XI Wzmocnienie potencjału edukacyjnego	2	84 307 226,32
Oś Priorytetowa XII Infrastruktura edukacyjna	2	111 402 792,50
łącznie dla RPO	11	1 471 224 520,40

Postęp wdrażania RPO WSL 2014 - 2020

Liczba projektów



Wartość projektów

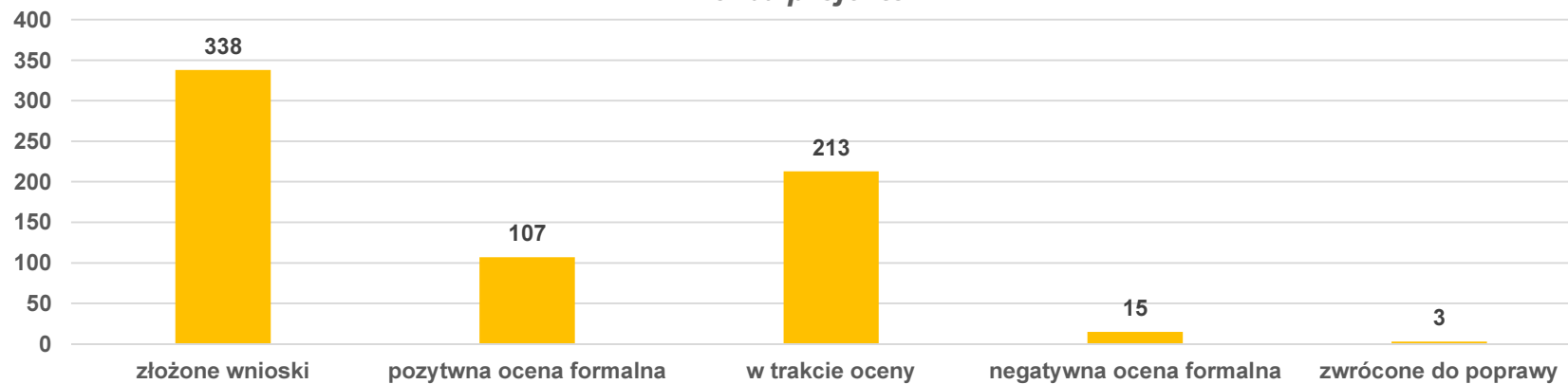


WARTOŚĆ W MLN PLN

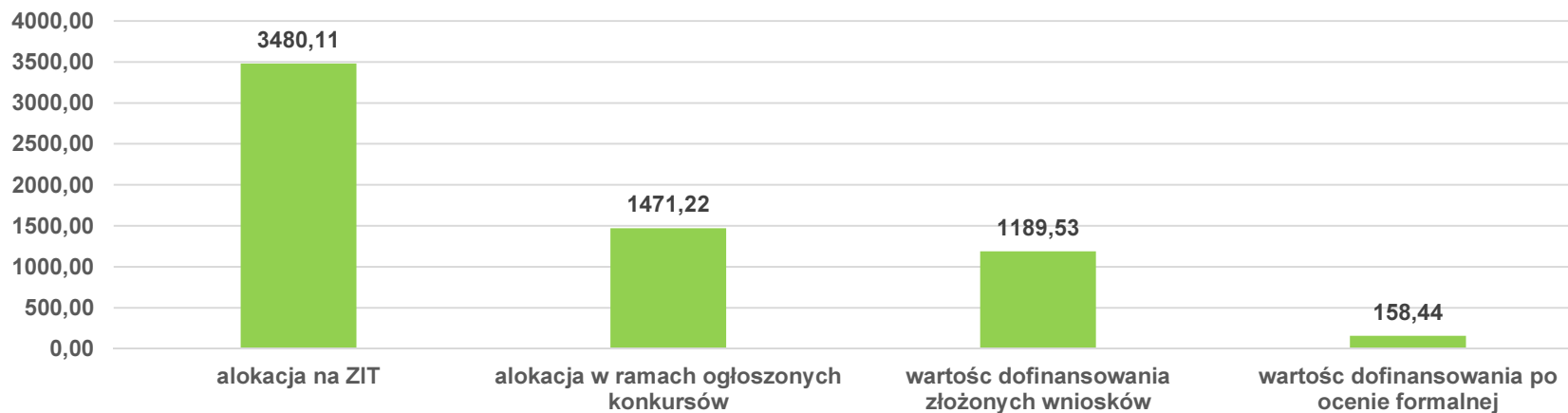
Źródło: Dane własne IZ RPO WSL 2014-2020, stan na dzień 9.05.2016r.

Postęp wdrażania ZIT

Liczba projektów



Wartość projektów



WARTOŚĆ W MLN PLN

Źródło: Dane własne IZ RPO WSL 2014-2020, stan na dzień 9.05.2016r.

Uwarunkowania wdrażania – oś priorytetowa I

- Kontrakt Terytorialny - Opóźnienia w aktualizacji zapisów dokumentu
- Możliwość ogłoszenia konkursu zależna jest od zakończenia procesu uzgadniania projektów z Ministrem Nauki i Szkolnictwa Wyższego

Uwarunkowania wdrażania – oś priorytetowa IV

Działanie 4.3

- Konieczność wprowadzenia wsparcia w formie Instrumentów Finansowych w obszarze efektywności energetycznej w mieszkalnictwie – oczekiwania Komisji Europejskiej
- Badanie realizowane na zlecenie UM WSL wykazało, że odpowiednim rodzajem wsparcia dla projektów dot. głębokiej modernizacji energetycznej budynków wielorodzinnych zarządzanych przez spółdzielnie, wspólnoty mieszkaniowe oraz TBS-y będą instrumenty mieszane (pożyczka łączona z dotacją)

Działanie 4.5

- Inwestycje w transport miejski muszą wynikać z przygotowanych przez samorządy planów, zawierających odniesienia do kwestii przechodzenia na bardziej ekologiczne i zrównoważone systemy transportowe w miastach. Funkcję takich dokumentów mogą pełnić plany dotyczące gospodarki niskoemisyjnej lub plany mobilności miejskiej

Uwarunkowania wdrażania – oś priorytetowa V

Działanie 5.1

- 21.04.2016 r. – przyjęcie aktualizacji Krajowego programu oczyszczania ścieków komunalnych 2015
- Brak możliwości aktualizacji Masterplanu
- Brak spójności pomiędzy ww. dokumentami
- Brak rozstrzygnięć co do aglomeracji wyznaczonych po 28.02.2015 i nie ujętych w IV AKPOŚK

Działanie 5.2

- Brak opracowanej aktualizacji Wojewódzkiego Planu Gospodarki Odpadami i planu inwestycyjnego w zakresie gospodarki odpadami komunalnymi
- Brak przyjętego na szczeblu centralnym Krajowego Planu Gospodarki Odpadami
- 25.04.2016 – zakończenie konsultacji społecznych KPGO

Uwarunkowania wdrażania – oś priorytetowa X

Działanie 10.1

- Możliwość wsparcia projektów z zakresu infrastruktury ochrony zdrowia, w tym działań termomodernizacyjnych, realizowanych przez podmioty lecznicze, oraz projektów z zakresu e-zdrowia jest zależna od map potrzeb zdrowotnych oraz kryteriów wyboru projektów ustalanych z Komitetem Sterującym, powołanym przez Ministra Zdrowia

Uwarunkowania wdrażania – oś priorytetowa X

Działanie 10.3

Projekty muszą wynikać z przygotowanych przez gminy Programów Rewitalizacji

Programy Rewitalizacji muszą przejść pozytywną ocenę dokonaną przez Zespół ds. Rewitalizacji

- 2 Programy pozytywnie ocenione merytorycznie
- 15 Programów pozytywnie ocenionych formalnie

Konkurs dotacji na wsparcie gmin w procesie opracowania lub aktualizowania programów rewitalizacji

- 68 wniosków spłynęło na kwotę ok. 4 mln zł
- Ocena formalna – połowa maja
- Ocena merytoryczna – do 30 września
- 1-30 czerwca II nabór

*Planowane do ogłoszenia w drugiej połowie 2016
konkursy dla ZIT*

Poddziałanie	Orientacyjna kwota przeznaczona na konkurs (w mln PLN)
3.1.1 <i>Tworzenie terenów inwestycyjnych na obszarach typu brownfield</i>	38,08
4.1.1 <i>Odnawialne źródła energii</i>	29,78
4.3.1 <i>Efektywność energetyczna i odnawialne źródła energii w infrastrukturze publicznej i mieszkaniowej</i>	85,31
4.5.1 <i>Niskoemisyjny transport miejski oraz efektywne oświetlenie</i>	262,42
5.1.1 <i>Gospodarka wodno-ściekowa</i>	66,38
5.2.1 <i>Gospodarka odpadami</i>	23,53
5.4.1 <i>Ochrona różnorodności biologicznej</i>	5,74
7.1.1 <i>Poprawa zdolności do zatrudnienia osób poszukujących pracy i pozostających bez pracy na obszarach rewitalizowanych</i>	7,3
7.3.1 <i>Promocja samozatrudnienia na obszarach rewitalizowanych</i>	14,95
7.4.1 <i>Wspomaganie procesów adaptacji do zmian na regionalnym rynku pracy (działania z zakresu outplacementu)</i>	3,07

*Planowane do ogłoszenia w drugiej połowie 2016
konkursy dla ZIT*

<i>Poddziałanie</i>	<i>Orientacyjna kwota przeznaczona na konkurs (w mln PLN)</i>
<i>8.1.1 Zapewnienie dostępu do usług opiekuńczych nad dziećmi do 3 lat</i>	<i>9,05</i>
<i>8.2.1 Wsparcie dla przedsiębiorców i ich pracowników w zakresie rozwoju przedsiębiorstwa</i>	<i>6,83</i>
<i>8.3.1 Realizowanie aktywizacji zawodowej poprzez zapewnienie właściwej opieki zdrowotnej</i>	<i>1,03</i>
<i>9.1.1 Wzmacnianie potencjału społeczno-zawodowego społeczności lokalnych</i>	<i>39,56</i>
<i>9.2.1 Rozwój usług społecznych i zdrowotnych</i>	<i>30,12</i>
<i>10.2.1 Rozwój mieszkalnictwa socjalnego, wspomaganego i chronionego oraz infrastruktury usług społecznych</i>	<i>11,83</i>
<i>10.3.1 Rewitalizacja obszarów zdegradowanych</i>	<i>109,61</i>
<i>11.1.1 Wzrost upowszechnienia wysokiej jakości edukacji przedszkolnej</i>	<i>6,13</i>
<i>11.4.1 Kształcenie ustawiczne</i>	<i>7,11</i>
<i>12.1.1 Infrastruktura wychowania przedszkolnego</i>	<i>9,67</i>
<i>12.2.1 Infrastruktura kształcenia zawodowego</i>	<i>8,12</i>
SUMA	775,62

*Planowane zmiany w procedurze przyjmowania Harmonogramu
naborów wniosków o dofinansowanie*

Negocjacje kwot alokacji i terminów naborów pomiędzy IP ZIT/RIT a IOK (WFR, WFS, WUP); wypracowane propozycje weryfikowane są przez Wydział Rozwoju Regionalnego

Aktualizacja harmonogramu 2 razy do roku, w terminach do 30 marca i 30 czerwca danego roku

Ramy wykonania RPO WSL 2014-2020

Dla każdej osi priorytetowej określono wskaźniki do osiągnięcia w 2018 r. i 2023 r.

- Wskaźnik rzeczowy (jeden lub więcej)
- Wskaźnik finansowy

Tylko projekty w pełni zakończone przyczyniają się do realizacji wskaźnika rzeczowego.

Wskaźnik finansowy obejmuje całość certyfikowanych wydatków kwalifikowalnych projektów. Do realizacji wskaźnika przyczyniają się również płatności pośrednie.

W przypadku nieosiągnięcia założonego poziomu wskaźników w roku 2018 następuje utrata środków tzw. „rezerwy wykonania” (6% środków w osiach EFRR i ok. 6,7% środków w osiach EFS)



DZIĘKUJĘ ZA UWAGĘ

Urząd Marszałkowski
Województwa Śląskiego
Wydział Rozwoju
Regionalnego



Śląskie. Pozytywna energia

