





Unia Europejska
Europejskie Fundusze
Strukturalne i Inwestycyjne



Elektroniczny wniosek o dofinansowanie projektów w ramach RPO WSL 2014-2020



Wnioskodawcy
będą rejestrować konta
samodzielnie
poprzez formularz dostępny
na stronie logowania.




Przed rozpoczęciem
wypełniania **wniosku o dofinansowanie**
musi zostać utworzony na koncie
profil wnioskodawcy
lub konto będzie musiało zostać
powiązane
z **profilem innego konta.**



**Aby złożyć wniosek
o dofinansowanie z danego konta
należy utworzyć profil.**

**Właściciel profilu wnioskodawcy może go
powiązać z innym użytkownikiem,
który założył własne konto w systemie
(np. na potrzeby zewnętrznych firm lub
własnych pracowników).**



**Powiązany użytkownik nie musi
tworzyć własnego profilu, może
korzystać z profili powiązanych.**





Konto



Profil 1



Profil 2



Profil 3



Właściciel profilu
zarządza kontami

dowiązanych użytkowników
w ramach danego profilu.





Konto właściciela profilu



Profil wnioskodawcy



**Użytkownik 1
(konto dowiązane)**



**Użytkownik 2
(konto dowiązane)**





**Użytkownik 3
(konto dowiązane)**



Użytkownik

w ramach danego profilu
będzie miał możliwość
przygotowania wniosku
oraz **zarządzania** nim.





Właściciel konta (właściciel profilu)
może **usunąć powiązanie** użytkownika
w ramach danego profilu,
co będzie równoznaczne
z **odebraniem wszelkich praw**
do dokumentów z nim powiązanych.



Przygotowany

w **Lokalnym Systemie Informatycznym**

wniosek musi zostać przekazany do instytucji
ogłaszającej konkurs

poprzez platformę **SEKAP** lub **e-PuaP**

(w zależności od instytucji)

Załączony wniosek musi zostać podpisany

elektronicznym podpisem kwalifikowalnym

lub **profilem zaufanym**





W celu złożenia wniosku
poprzez platformę elektroniczną
Wnioskodawca musi **zarejestrować konto**
na stronie:
www.sekap.pl
lub w przypadku platformy e-PuaP na
www.epuap.gov.pl
oraz posiadać **ważny podpis elektroniczny**.




Aby uzyskać profil zaufany należy:

➔ **Zalogować się** na platformie ePUAP
(wymagane posiadanie konta na ePUAP).

➔ **Wypełnić wniosek** o założenie profilu.

➔ **Potwierdzić tożsamość** w punkcie
potwierdzającym profil.

Więcej informacji na stronie: www.epuap.gov.pl w zakładce „Pomoc”.



Podpis kwalifikowany możemy uzyskać
w kwalifikowanych centrach certyfikacji
takich jak:

<http://www.certum.pl>

<https://szafir.kir.com.pl>

<http://sigillum.pl>



Unia Europejska
Europejskie Fundusze
Strukturalne i Inwestycyjne



Dziękuję za uwagę