

Uchwała nr 20/2016
Walnego Zebrania Członków Związku Gmin i Powiatów
Subregionu Centralnego Województwa Śląskiego
z dnia 10 maja 2016 r.

w sprawie: przyjęcia sprawozdania finansowego Związku za 2015 rok.

Na podstawie § 16 pkt 4 i 5 Statutu Związku Gmin i Powiatów Subregionu Centralnego Województwa Śląskiego, podjętego Uchwałą Walnego Zebrania Członków Związku Gmin i Powiatów Subregionu Centralnego Województwa Śląskiego nr 2/2013 z dnia 3 października 2013 roku, z późniejszymi zmianami

Walne Zebranie Członków Związku Gmin i Powiatów Subregionu Centralnego
Województwa Śląskiego uchwala:

- §1. Przyjąć i zatwierdzić sprawozdanie finansowe Związku za 2015 rok wraz z informacją dodatkową w brzmieniu stanowiącym załącznik nr 1 do niniejszej uchwały.
- §2. Przeznaczyć dodatni wynik finansowy na rok 2016.
- §3. Udzielić absolutorium Zarządowi Związku za działalność w 2015 roku.
- §4. Uchwała wchodzi w życie z dniem podjęcia.

Marcin Krupa

Przewodniczący Walnego Zebrania Członków Związku
Gmin i Powiatów Subregionu Centralnego
Województwa Śląskiego

SPRAWOZDANIE FINANSOWE

Stowarzyszenia

Związek Gmin i Powiatów Subregionu Centralnego Województwa Śląskiego

z siedzibą w Gliwicach ul. Bojkowska 37

ZA ROK OBROTOWY 2015

Podpisy osób odpowiedzialnych :

Witold Gmina

OPI Biuro Rachunkowości i Finansów

Agnieszka Olbryś
WŁAŚCICIEL

Sporządzającej

Kaldeman Dambel

Dyrektor Biura

Mariusz Śpiwok
Dyrektor Związku

Przewodniczący Zarządu Związku

Zygmunt Frankiewicz

Zarząd Związku

01 MAR. 2016

OPI Biuro Rachunkowości i Finansów

Agnieszka Olbryś

44-100 Gliwice, ul. Jasna 28
tel. (32) 270-53-53
e-mail: biuro@biuro-opi.pl
NIP 969-00-66-581
www.biuro-opi.pl

Miejsce i data sporządzenia Gliwice, dnia 01.03.2016 roku

OPI

Związek Gmin i Powiatów
Subregionu Centralnego Województwa Śląskiego
ul. Bojkowska 37, 44-100 Gliwice
Tel: 32 461 22 50; Fax: 32 461 22 51
NIP 631 26 51 874; KRS 0000485018

SPIS TREŚCI

1. Wprowadzenie do sprawozdania finansowego, w tym :
 - A. Informacje rejestrowe organizacji.
 - B. Opis przyjętych zasad (polityki) rachunkowości.
2. Bilans pełny – zgodnie z załącznikiem do ustawy o rachunkowości.
3. Rachunek zysków i strat – zgodnie z załącznikiem do ustawy o rachunkowości.
4. Informacje dodatkowe
5. Sprawozdanie merytoryczne z działalności stowarzyszenia w roku 2015.

 
ON Biuro Rachunkowości i Finansów

Agnieszka Olbryś
WŁAŚCICIEL



1A. INFORMACJE OGÓLNE O ORGANIZACJI :

DANE OGÓLNE

Nazwa jednostki	Związek Gmin i Powiatów Subregionu Centralnego Województwa Śląskiego
Forma prawna	Stowarzyszenie
Siedziba	44-100 Gliwice ul. Bojkowska 37
NIP	631-26-51-874
REGON	243435244

DANE REJESTROWE

Data sporządzenia statutu	03.10.2013 roku
Data rejestracji w KRS (data powstania organizacji)	07.11.2013 roku
Data rozpoczęcia działalności	01.01.2014 roku
KRS	nr 0000485018 w Rejestrze Stowarzyszeń
Organ ewidencyjny	Sąd Rejonowy w Gliwicach, X Wydział Gospodarczy KRS
Organ sprawujący nadzór	Wojewoda Śląski

ZARZĄD ZWIĄZKU

W okresie sprawozdawczym zarząd działał - w całym okresie - w składzie :	
Przewodniczący zarządu	Zygmunt Mieczysław Frankiewicz
Członkowie zarządu	Damian Franciszek Bartyła Andrzej Jerzy Kotala Paweł Jan Silbert Grażyna Dziedzic Andrzej Józef Dziuba Małgorzata Maria Mańka-Szulik Zdzisław Józef Kulej Paweł Ryszard Sadza Arkadiusz Czech Arkadiusz Janusz Chęciński Marcin Tomasz Krupa Stanisław Piechula Witold Grim Waldemar Dombek

KOMISJA REWIZYJNA

W okresie sprawozdawczym komisja rewizyjna działała w całym okresie w składzie :	
Członkowie komisji	Edward Makary Maniura Stanisław Jan Jagoda Joachim Bargiel Edward Augustyn Lasok Maciej Kaczyński

ROK OBROTOWY

Sprawozdanie obejmuje okres	od 01.01.2015 do 31.12.2015 roku
-----------------------------	----------------------------------

CPI Biuro Rachunkowości i Finansów

Agnieszka Olbryś
WŁAŚCICIEL

1B. OPIS PRZYJĘTYCH ZASAD (POLITYKI) RACHUNKOWOŚCI

<p>Miejsce prowadzenia ksiąg</p>	<p>Księgi rachunkowe spółki prowadzone są przez zewnętrzne biuro rachunkowe : OPI Biuro Rachunkowości i Finansów Agnieszka Olbryś z siedzibą w Gliwicach ul. Jasna 28, NIP 969-00-66-581.</p> <p>Księgi rachunkowe przechowywane są na serwerach biura rachunkowego, dokumenty źródłowe przechowywane są w biurze rachunkowym j.w. z następującymi wyjątkami :</p> <ol style="list-style-type: none"> 1. Umowy dotyczące zarówno strony przychodowej jak i kosztowej. 2. Dokumenty ubezpieczeniowe. 3. Dokumenty dotyczące kontraktacji i rozliczania realizowanych projektów / grantów. 4. Inne dokumenty, co do których jednostka podjęła decyzję o przechowywaniu ich w siedzibie własnej.
<p>Sposób prowadzenia ksiąg</p>	<p>Księgi rachunkowe prowadzone są przy użyciu komputerowego systemu informatycznego CDN OPTIMA, którego producentem jest firma COMARCH S.A. z Krakowa, a do którego prawa posiada biuro rachunkowe. System finansowo – księgowy składa się ze zintegrowanych modułów :</p> <ol style="list-style-type: none"> 1. Księgi rachunkowe 2. Rejestry faktur zakupu, not księgowych i delegacji 3. Rozrachunki Kasa / Bank 4. Środki Trwałe 5. Kadry i place <p>Zbiory danych przetwarzane są i przechowywane na serwerze biura rachunkowego zlokalizowanego w Polsce, w Gliwicach ul. Jasna 28.</p> <p>Księgi rachunkowe prowadzone są w oparciu o Ustawę o Rachunkowości z uwzględnieniem krajowych standardów rachunkowości z zastosowaniem uproszczeń opisanych w poprzednim rozdziale.</p>
<p>Rachunek zysków i strat</p>	<p>Sporządzany jest metodą porównawczą.</p> <p>Koszty operacyjnej rozliczane są w mieszanym układzie rodzajowym na kontach zespołu 4 i 5 z uwzględnieniem międzyokresowego rozliczenia przychodów i kosztów na kontach zespołu 6 i międzyokresowego rozliczenia przychodów na kontach zespołu 8.</p>
<p>Metody prowadzenia ewidencji magazynowej zapasów</p>	<p>Organizacja nie prowadzi działalności wymagającej tworzenia zapasów magazynowych. Materiały biurowe i eksploatacyjne odnoszone są w koszty okresie w którym zostały nabyte.</p>
<p>Wycena materiałów i towarów</p>	<p>Materiały i towary wyceniane są w jednostce wg cen rzeczywistych (historycznych) nabycia bądź wytworzenia</p>
<p>Środki trwałe</p>	<p>Do środków trwałych jednostka zalicza składniki majątku o okresie użytkowania powyżej 1 roku oraz wartości początkowej nabycia lub wytworzenia powyżej 500 zł. z podziałem na dwie grupy :</p> <p>011 – Podstawowe Środki trwałe (o wartości pow. 3.500 zł.) 012 – Niskocenne środki trwałe (o wartości pow. 500 zł. do 3.500 zł.)</p> <p>Dla środków trwałych prowadzi się ewidencję komputerową w systemie ERP OPTIMA w podziale na poszczególne grupy środków trwałych. Ewidencja zawiera plan i harmonogram amortyzacji. Dane z ewidencji weryfikowane są z saldami kont księgowych grupy</p> <p style="text-align: right;">OPI Biuro Rachunkowości i Finansów</p> <p>010 – ŚRODKI TRWAŁE 070 – UMORZENIE ŚRODKÓW TRWAŁYCH</p> <p style="text-align: right;">Agnieszka Olbryś WŁAŚCICIEL</p>

	<p>Środki trwałe pochodzące z zakupu przyjmowane są do użytku na podstawie dowodów OTT wycenianych wg rzeczywistych cen zakupu uwzględniających koszty zakupu oraz koszty finansowe do dnia oddania środka trwałego do użytku.</p> <p>Środki trwałe budowane przez jednostkę we własnym zakresie przyjmowane są do użytku na podstawie dowodów OTT i rozliczane wg rzeczywistych kosztów wytworzenia z narzutem procentowym (wg wartości nakładów bezpośrednich) kosztów pośrednich oraz z uwzględnieniem kosztów finansowych poniesionych do dnia oddania środka trwałego do użytku.</p>
Wartości niematerialne i prawne	<p>Do wartości niematerialnych i prawnych jednostka zalicza niematerialne składniki majątku takie jak programy komputerowe (licencje), prawa autorskie itp. o okresie użytkowania powyżej 1 roku bez względu na wartość początkową nabycia.</p> <p>Dla wartości niematerialnych i prawnych prowadzi się ewidencję komputerową w systemie ERP OPTIMA w podziale na poszczególne grupy wartości niematerialnych i prawnych. Ewidencja zawiera plan i harmonogram amortyzacji. Dane z ewidencji weryfikowane są z saldami kont księgowych grupy :</p> <p>020 – WARTOŚCI NIEMATERIALNE I PRAWNE 073 – UMORZENIE WARTOŚCI NIEMATERIALNYCH I PRAWNYCH</p> <p>Wartości niematerialne i prawne pochodzące z zakupu przyjmowane są do użytku na podstawie dowodów OT wycenianych wg rzeczywistych cen zakupu uwzględniających koszty zakupu oraz koszty finansowe do dnia oddania środka trwałego do użytku.</p>
Metody amortyzacji	<p>Amortyzacja rozliczana jest miesięcznie mieszanymi metodami tj.</p> <p>JEDNORAZOWA - w przypadku środków trwałych i wartości niematerialnych i prawnych o wartości początkowej do 3.500,- zł.</p> <p>LINIOWA - dla środków trwałych i pozostałych wartości niematerialnych i prawnych.</p>
Stawki amortyzacji	<p>Zgodnie z przepisami podatkowymi – maksymalne dopuszczalne wg załącznika do ustawy o podatku dochodowym od osób prawnych.</p> <p>Amortyzacja dla celów podatkowych może się różnić od amortyzacji rachunkowej.</p>
Inwentaryzacja majątku trwałego	<p>Inwentaryzacja wyceniana jest wg cen rzeczywistych (historycznych), po jej zatwierdzeniu wyksięgowywane są różnice inwentaryzacyjne w granicach norm i ewentualne ponadnormatywne.</p> <p>Spis z natury środków trwałych dokonywany będzie na koniec każdego roku obrotowego. Inwentaryzacja ilościowa weryfikowana jest z danymi w ewidencji środków trwałych. Kontrola wartościowa odbywa się poprzez weryfikację zapisów księgowych i stanów na kontach grupy „0” z danymi w ewidencji środków trwałych.</p>
Inwentaryzacja majątku obrotowego	<p>Spis z natury zapasów dokonywany jest na dzień 31 grudnia każdego roku obrotowego. Inwentaryzacja zapasów wyceniana jest wg cen rzeczywistych, po jej zatwierdzeniu wyksięgowywane są różnice inwentaryzacyjne w granicach norm i ewentualne ponadnormatywne.</p> <p>Inwentaryzacja należności od kontrahentów prowadzona jest drogą uzgodnienia wzajemnych sald w okresie pomiędzy 31.10 a 31.12 każdego roku.</p>

CH Biuro Rachunkowości i Finansów

Agnieszka Olbryś
WŁAŚCICIEL

	Inwentaryzacja sald na rachunkach bankowych sporządzana jest w oparciu o bankowe potwierdzenia sald, zaś środków w kasie w oparciu o spis z natury. Inwentaryzacja pozostałych pozycji aktywów (należności publiczno – prawnych, pracowniczych, innych, rozliczeń międzyokresowych) prowadzona jest drogą uzgodnienia salda poszczególnych kont i porównania z dokumentami źródłowymi.
Aktualizacja wartości aktywów	Jednostka nie dokonuje odpisów aktualizacyjnych składników majątku obrotowego ani trwałego, z uwagi na zastosowanie procedury uproszczonej, o której mowa w art. 7 ust.2a oraz art.28a – dla jednostek mikro.
Podatek dochodowy :	Jednostka odstąpiła na podstawie art. 37 ust. 10 Ustawy o rachunkowości od ustalania aktywów i rezerw z tyt. odroczonego podatku dochodowego odnosząc na wynik finansowy wartość bieżącą podatku dochodowego wg zeznania CIT-8.

OPI Biuro Rachunkowości i Finansów

Agnieszka Olbrys

WŁAŚCICIEL
Data i podpis osoby sporządzającej sprawozdanie

2016 -03- 01

OPI Biuro Rachunkowości i Finansów

Agnieszka Olbrys

44-100 Gliwice, ul. Jasna 28
tel.(32) 270-53-53
e-mail: bluro@biuro-opi.pl
NIP 969-00-66-581
www.biuro-opi.pl



Dyrektor Biura

Merjusz Spiewak
Data i podpis Dyrektora Związku

Przewodniczący Zarządu Związku

Zygmunt Frankiewicz

Data i Podpis Przewodniczącego Zarządu Związku

01 MAR. 2016

Lukasz Szulij

Silva

Nitold Grimmer

01 MAR. 2016

Data i podpisy Członków Zarządu Związku

BILANS sporządzony na dzień 31.12.2015 r. w złotych

A K T Y W A				P A S Y W A			
Wyszczególnienie	Poz.	31.12.2014 r.	31.12.2015 r.	Wyszczególnienie	Poz.	31.12.2014 r.	31.12.2015 r.
0		2	2	0		2	2
A Aktywa Trwale (w.02+07+16+19+28)	01	13 798,87 zł	27 797,77 zł	A Kapitał własny (w. 64 do 73)	66	241 314,17 zł	534 032,21 zł
I WARTOŚCI NIEMATERIALNE I PRAWNE (w. 03 do 06)	02	- zł	- zł	I KAPITAŁ PODSTAWOWY	67	- zł	- zł
Koszty zakończonych prac rozwojowych	03	- zł	- zł	II Kapitał, fundusz zapasowy	68	- zł	- zł
Wartość firmy	04	- zł	- zł	III Kapitał, fundusz z aktualizacji wyceny	69	- zł	- zł
Inne wartości niematerialne i prawne	05	- zł	- zł	IV Pozostałe kapitały, fundusze rezerwowe	70	- zł	- zł
Zaliczki na poczet WNIIP	06	- zł	- zł	V Zysk (strata) z lat ubiegłych	71	- zł	- zł
II RZECZOWE AKTYWA TRWAŁE (w. 08+14+15)	07	13 798,87 zł	27 797,77 zł	VI Zysk (strata) netto	72	241 314,17 zł	534 032,21 zł
Środki trwałe (w.09 do 13)	08	13 798,87 zł	27 797,77 zł	VII Odpisy z zysku netto w ciągu roku obrotowego (wielkość ujemna)	73		
Gruntły	09	- zł	- zł	B Zobowiązania i rezerwy na zobowiązania	74	12 411,92 zł	37 611,32 zł
Budynki i budowle, obiekty inżynierii lądowej i wodnej	10	- zł	- zł	I REZERWY NA ZOBOWIĄZANIA (76+77+80)	75	- zł	- zł
Urządzenia techniczne i maszyny	11	9 010,17 zł	17 050,14 zł	Rezerwa z tyt. odroczonego podatku dochodowego	76		
Środki transportu	12	- zł	- zł	Rezerwa na świadczenia emerytalne i podobne (78+79)	77	- zł	- zł
Pozostałe środki trwałe	13	4 788,70 zł	10 747,63 zł	długoterminowa	78		
Środki trwałe w budowie	14	- zł	- zł	krótkoterminowa	79		
Zaliczki na środki trwałe	15	- zł	- zł	Pozostałe rezerwy (81+82)	80	- zł	- zł
III NALEŻNOŚCI DŁUGOTERMIN.	16	- zł	- zł	długoterminowa	81		
Od jednostek powiązanych	17	- zł	- zł	krótkoterminowa	82		
Od pozostałych jednostek	18	- zł	- zł	II ZOBOWIĄZANIA DŁUGOTERMINOWE (84+85)	83	- zł	- zł
IV INWESTYCJE DŁUGOTERMIN. (w. 20 DO 22 + 27))	19	- zł	- zł	Wobec jednostek powiązanych	84	- zł	- zł
Nieruchomości	20	- zł	- zł	Wobec jednostek pozostałych	85	- zł	- zł
Wartości niematerialne i prawne	21	- zł	- zł	Kredyty	86	- zł	- zł
Długoterminowe aktywa finans.	22	- zł	- zł	Pożyczki	87	- zł	- zł
Udziały lub akcje	23	- zł	- zł	inne	88	- zł	- zł
Inne papiery wartościowe	24	- zł	- zł	III ZOBOWIĄZ. KRÓTKOTERMINOWE (w.90+95+105)	89	12 411,92 zł	37 611,32 zł
Udzielone pożyczki	25	- zł	- zł	Wobec jednost. powiązanych	90	- zł	- zł
Inne krótkotermin. aktywa finans.	26	- zł	- zł	Z tyt. dostaw towarów i usług o okresie wymagalności	91	- zł	- zł
Inne inwestycje długoterminowe	27	- zł	- zł	do 12 miesięcy	92	- zł	- zł
DŁUGOTERMIN. ROZLICZENIA MIĘDZYOKRESOWE (w.29+30)	28	- zł	- zł	pow.12 miesięcy	93		
Aktywa z tyt. odroczonego podatku dochodowego	29			Inne	94	- zł	- zł
Inne rozliczenia międzyokres.	30			Wobec pozostałych jednostek (w. 96+97+98+101 do 104)	95	12 411,92 zł	37 611,32 zł
B Aktywa obrotowe (w. 32+38+51+61)	31	239 927,22 zł	543 845,76 zł	Kredyty bankowe	96	- zł	- zł
I ZAPASY (w. 33 do 37)	32	- zł	- zł	Pożyczki, obligacje, PW	97	- zł	- zł
Materiały	33			Z tyt. dostaw towarów i usług wymagalnych	98	- zł	3 866,82 zł
Półprodukt. i prod. w toku	34			do 12 miesięcy	99	- zł	3 866,82 zł
Produkty gotowe	35			pow.12 miesięcy	100	- zł	- zł
Towary	36			Zaliczki na poczet dostaw	101	- zł	- zł
Zaliczki na poczet dostaw	37			Zobow. publiczno-prawne	102	12 411,92 zł	33 543,41 zł
II NALEŻNOŚCI I ROSZCZENIA (w. 39+44)	38	90 392,46 zł	14 819,60 zł	Zobow. z tyt. wynagrodzeń	103	- zł	- zł
Należności od jednostek powiązanych (w.40+43)	39	- zł	- zł	Inne	104	- zł	201,09 zł
Należności z tyt. dostaw i usług o okresie spłaty:	40	- zł	- zł	Fundusze specjalne	105		
do 12 miesięcy	41			IV ROZLICZ. MIĘDZYOKRESOWE BIERNE (w. 109+110)	106	- zł	- zł
pow.12 miesięcy	42			Przychody przyszłych okresów	107	- zł	- zł
Inne należności	43			Ujemna wartość firmy	108		
Należności od jednostek pozostałych (w.45+48+49+50)	44	90 392,46 zł	14 819,60 zł	Inne bierne rozliczenia międzyokresowe, w tym	109	- zł	- zł
Należności z tyt. dostaw i usług o okresie spłaty:	45	- zł	1 896,60 zł	długoterminowe	110	- zł	- zł
do 12 miesięcy	46		1 896,60 zł	krótkoterminowe	111	- zł	- zł
pow.12 miesięcy	47			Suma pasywów (A+B)	112	253 726,09 zł	571 643,53 zł
Należności publicz.-prawne	48						
Należności sporne	49						
Pozostałe należności	51	90 392,46 zł	12 923,00 zł				
III INWEST. KRÓTKOTERMINOWE (w.52+57+60)	52	149 534,76 zł	526 609,76 zł				
Krótkoterminowe aktywa finansowe	53	- zł	- zł				
Udziały lub akcje	54						
Inne papiery wartościowe	55						
Udzielone pożyczki	56						
Inne krótkoter. aktywa finans.	57						
Środki pieniężne (w. 58 do 59)	58	149 534,76 zł	526 609,76 zł				
Środki pieniężne na rachunkach bankowych	59	1 069,74 zł	425 127,56 zł				
Środki pienięż. na lokatach	60	148 465,02 zł	101 482,20 zł				
Inne inwestyc. krótkoterminowe	61						
IV Rozliczenia międzyokresowe CZYNNE	62	- zł	2 416,40 zł				
C Należne wpłaty na kapitał podstawowy	63						
D Udziały własne	64						
Suma aktywów (A+B)	65	253 726,09 zł	571 643,53 zł				

Sporządzono dnia:

OPI Biuro Rachunkowości i Finansów

Imię i nazwisko oraz podpis osoby, której powierzono prowadzenie ksiąg rachunkowych
Agnieszka Olbrys
WŁAŚCICIEL

OPI Biuro Rachunkowości i Finansów

Agnieszka Olbrys
 44-100 Gliwice, ul. Jasna 28
 tel.(32) 270-53-53
 e-mail: biuro@biuro-opi.pl
 NIP 969-00-66-581
 www.biuro-opi.pl

Dyrektor Biura

Mariusz Spiewok

Data i podpis Dyrektora Związku

Przewodniczący Zarządu Związku

Zygmunt Frankiewicz

Data i podpis Przewodniczącego Zarządu Związku

01 MAR. 2016

Data i podpisy Członków Zarządu Związku 01 MAR. 2016

Rachunek zysków i strat
za okres 01.01.2015 r. - 31.12.2015 r.
wariant porównawczy

Segment	Nazwa	31.12.2014	31.12.2015
A	Przychody netto ze sprzedaży i zrównane z nimi	759 532,39 zł	1 803 264,36 zł
I	Przychody z działalności statutowej	759 532,39 zł	1 800 847,96 zł
	<i>w tym: składki członkowskie</i>	543 678,59 zł	542 225,95 zł
	<i>w tym: dotacje projektowe związku</i>	215 853,80 zł	1 017 307,84 zł
	<i>w tym: zysk roku poprzedniego</i>		241 314,17 zł
II	Przychody netto ze sprzedaży produktów		
III	Zmiana stanu produktów (zw.-wart.dod.,zm.-wart.uj)		2 416,40 zł
IV	Koszt wytworzenia produktów na własne potrzeby jed		
V	Przychody netto ze sprzedaży towarów i materiałów <i>w tym od jednostek powiązanych</i>		
B	Koszty działalności operacyjnej (statutowej nieodpłatnej)	520 663,79 zł	1 272 848,55 zł
I	Amortyzacja	25 006,80 zł	53 377,47 zł
II	Zużycie materiałów i energii	30 480,72 zł	65 695,66 zł
III	Usługi obce	242 982,28 zł	485 029,03 zł
IV	Podatki i opłaty	17,00 zł	
VI	Wynagrodzenia	180 962,33 zł	503 138,25 zł
VII	Ubezpieczenia społeczne i inne świadczenia	31 288,45 zł	90 597,04 zł
VIII	Pozostałe koszty rodzajowe	9 926,21 zł	75 011,10 zł
IX	Wartość sprzedanych towarów i materiałów		
C	Zysk (strata) z działalności statutowej (A-B)	238 868,60 zł	530 415,81 zł
D	Pozostałe przychody operacyjne	- zł	- zł
I	Zysk ze zbycia niefinansowych aktywów trwałych		
II	Dotacje		
III	Inne przychody operacyjne		
E	Pozostałe koszty operacyjne	0,20 zł	- zł
I	Strata ze zbycia niefinansowych aktywów trwałych		
II	Aktualizacja wartości aktywów niefinansowych		
III	Inne koszty operacyjne	0,20 zł	
F	Zysk (strata) z działalności operacyjnej (C+D-E)	238 868,40 zł	530 415,81 zł
G	Przychody finansowe	2 476,44 zł	3 697,82 zł
I	Dywidendy i udziały w zyskach <i>w tym od jednostek powiązanych</i>		
II	Odsetki <i>w tym od jednostek powiązanych</i>	2 476,44 zł	3 697,82 zł
III	Zysk ze zbycia inwestycji		
IV	Aktualizacja wartości inwestycji		
V	Inne		
H	Koszty finansowe	30,67 zł	81,42 zł
I	Odsetki	30,67 zł	70,00 zł
II	w tym dla jednostek powiązanych		
III	Strata ze zbycia inwestycji		
IV	Aktualizacja wartości inwestycji		
V	Inne		11,42 zł
I	Zysk (strata) z działalności (F+G-H)	241 314,17 zł	534 032,21 zł
J	Podatek dochodowy		
K	Pozostałe obow. zmniejszenia zysku (związk.straty)		
L	Nadwyżka przychodów nad kosztami (wartość dodatnia) (I- J- K)	241 314,17 zł	534 032,21 zł
M	Nadwyżka kosztów nad przychodami (wartość ujemna) (I- J- K)		

Sporządzono dnia:

OPI Biuro Rachunkowości i Finansów

Imię i nazwisko oraz podpis osoby, której
powierzono prowadzenie ksiąg rachunkowych

Agnieszka Ołbryś
WŁAŚCICIEL

OPI Biuro Rachunkowości i Finansów

Agnieszka Ołbryś

44-100 Gliwice, ul. Jasna 28
tel.(32) 270-53-53
e-mail: biuro@biuro-opi.pl
NIP 969-00-66-581
www.biuro-opi.pl

OPI

Dyrektor Biura

Mariusz Spiewok
Data i podpis Dyrektora Związku

Przewodniczący Zarządu Związku

Zygmunt Frankiewicz

01 MAR. 2016

01 MAR. 2016

Data i podpisy Członków Zarządu Związku

SPIS TABEL

- | | | |
|----|--|----------|
| 1. | Informacja na temat przychodów i kosztów podatkowych | Tabela 1 |
| 2. | Koszty według rodzajów | Tabela 2 |
| 3. | Zmiana stanu majątku trwałego | Tabela 3 |
| 4. | Zmiana stanu umorzenia majątku trwałego | Tabela 4 |
| 5. | Zestawienie zmian w kapitałach własnych | Tabela 5 |
| 6. | Struktura zobowiązań | Tabela 6 |
| 7. | Zmiana stanu rozliczeń międzyokresowych | Tabela 7 |
| 8. | Struktura wynagrodzeń | Tabela 8 |

Sporządzono dnia:

OPI Biuro Rachunkowości i Finansów

Agnieszka Olbrys
.....
Agnieszka Olbrys

WŁAŚCICIEL

Imię i nazwisko oraz podpis osoby, której
powierzono prowadzenie ksiąg rachunkowych

OPI Biuro Rachunkowości i Finansów

Agnieszka Olbrys

44-100 Gliwice, ul. Jasna 28
tel. (32) 270-53-53
e-mail: biuro@biuro-opi.pl
NIP 969-00-66-581
www.biuro-opi.pl



Przewodniczący Zarządu Związku

Zygmunt Frankiewicz
.....
Zygmunt Frankiewicz

01 MAR 2016

Ludwik Julej
.....
Ludwik Julej

Nikola Grin
.....
Nikola Grin

Dyrektor Biura

Mariusz Spiewak
.....
Mariusz Spiewak

25.02.16.
Data i podpis Dyrektora Związku

01 MAR. 2016

.....
Data i podpisy Członków Zarządu Związku

PRZYCHODY BILANSOWE 2015 R.		0
A	PRZYCHODY BILANSOWE OGÓŁEM, w tym	1 804 545,78 zł
1	PRZYCHODY Z DZIAŁALNOŚCI STATUTOWEJ	1 800 847,96 zł
2	POZOSTAŁE PRZYCHODY OPERACYJNE	- zł
3	PRZYCHODY FINANSOWE	3 697,82 zł
B	KOREKTY PRZYCHODÓW BILANSOWYCH	154 972,65 zł
RÓŻNICE TRWALE NIEPODATKOWE, w tym :		241 314,17 zł
1	Dodatni wynik finansowy za poprzedni rok przeksięgowany w przychody roku bieżącego	241 314,17 zł
2	Inne przychody trwale niepodatkowe	0,00 zł
RÓŻNICE PRZEJŚCIOWO NIEPODATKOWE, w tym :		-86 341,52 zł
3	Dotacje należne, a nie otrzymane	0,00 zł
4	Odsetki obce zarachowane, a nie otrzymane w roku podatkowym	0,00 zł
5	Dotacje zarachowane w latach poprzednich, otrzymane w roku bieżącym	-86 341,52 zł
C	PRZYCHODY PODATKOWE roku bieżącego	1 649 573,13 zł

KOSZTY BILANSOWE 2015 R.		0
D	KOSZTY BILANSOWE OGÓŁEM, w tym :	1 270 513,57 zł
1	KOSZTY DZIAŁALNOŚCI STATUTOWEJ	1 222 557,69 zł
2	KOSZTY ADMINISTRACYJNE	47 874,46 zł
3	POZOSTAŁEKOSZTY OPERACYJNE	
4	KOSZTY FINANSOWE	81,42 zł
E	KOREKTY KOSZTÓW BILANSOWYCH :	1 222 684,25 zł
RÓŻNICE TRWALE NIEPODATKOWE (art.16 ust.1), w tym :		1 222 557,69 zł
1	Ujemny wynik finansowy roku poprzedniego	0,00 zł
2	Koszty związane z przychodami zwolnionymi z opodatkowania, w tym:	
a)	Koszty działalności statutowej sfinansowane ze składek członkowskich stowarzyszenia	36 406,22 zł
b)	Koszty w części pokryte dotacjami ze środków bezwrotnych organizacji międzynarodowych, programów ramowych UE itp.	
c)	Koszty w części sfinansowanej wkładem własnym zg z art.2 ust.5 ustawy o partnerstwie publiczno - prywatnym otrzymanym przez partnera prywatnego	
d)	Koszty w części pokryte dotacjami / grantami z budżetu państwa lub JST lub agencji dystrybujących te środki	1 186 151,47 zł
e)	Koszty w części pokryte płatnościami na realizację projektów z udziałem środków UE otrzymane z BGK	
f)	Koszty w części pokryte środkami otrzymanymi przez uczestnika projektu jako pomoc w ramach programu finansow.z UE, o których mowa w ustawie o finansach publicznych	
RÓŻNICE PRZEJŚCIOWO NIEPODATKOWE (art.16 ust.1), w tym :		126,56 zł
7	Korekta NKUP przejściowych z roku poprzedniego	
8	Odsetki zarachowane, a nie wypłacone, odsetki budżetowe	81,42 zł
9	Koszty reprezentacji	
10	Wartość umorzonych wierzytelności, z wyjątkiem tych które wcześniej były zaliczone do przychodów (np. Umorzonych pożyczek, zaliczek, nadpłat itp.)	
11	Oplaty o charakterze sankcyjnym i karnym	
12	Inne koszty nie stanowiące KUP	45,14 zł
F	KOSZTY PODATKOWE roku bieżącego	47 829,32 zł

WYNIK ROKU 2015 R.		0
G	DOCHÓD BILANSOWY	534 032,21 zł
H	DOCHÓD PODATKOWY - wg zeznania podatkowego CIT-8	1 601 743,81 zł
	w tym DOCHÓD wolny od podatku na podst.art.17 ust.4g ustawy PDOP - CIT-8/O poz.8	1 601 743,81 zł
	w tym DOCHÓD wolny od podatku na podst.innych przepisów ustawy PDOP	

Dyrektor Biura
Mariusz Spiewok


CB Biuro Rachunkowości i Finansów

Agnieszka Olbryś
WŁAŚCICIEL

KOSZTY WEDŁUG RODZAJÓW				UWAGI	
A	KOSZTY DZIAŁALNOŚCI OPERACYJNEJ, w tym :		1 270 432,15 zł	% kosztów działalności	KONTO
	I	AMORTYZACJA	53 377,47 zł	4,20%	400
	II	ZUŻYCIE MATERIAŁÓW	56 478,03 zł	4,45%	410
	III	ZUŻYCIE PALIW I ENERGII	9 217,63 zł	0,73%	411
	IV	USŁUGI OBCE	485 029,03 zł	38,18%	420
	V	PODATKI I OPŁATY	0,00 zł	0,00%	430
	VI	WYNAGRODZENIA Z NARZUTAMI	580 897,85 zł	45,72%	440
	VII	ŚWIADCZENIA NA RZECZ PRACOWNIKÓW	12 837,44 zł	1,01%	450
	VIII	PODRÓŻE SŁUŻBOWE	20 469,33 zł	1,61%	451
	IX	POZOSTAŁE KOSZTY	54 541,77 zł	4,29%	460,470,480
B	SUMA KOSZTÓW RODZAJOWYCH		1 272 848,55 zł	100,19%	490
C	ZMIANA STANU ROZLICZEŃ MIĘDZYOKRESOWYCH (-) wzrost; (+) spadek		-2 416,40 zł	-0,19%	

Dyrektor Biura

 Mariusz Śpiewok


 CPH Biuro Rachunkowości i Finansów
 Agnieszka Olbryś
 WŁAŚCICIEL

Zmiana wartości niematerialnych i prawnych oraz środków trwałych

Lp	Grupy rodzajowe aktywów trwałych w układzie bilansowym	Stan aktywów na początek roku	Zmiana wartości w ciągu roku		Stan aktywów na koniec roku	BO / Obroty WN / Obroty MA / BZ konta
			zwiększenie z tyt. nabycia	zmniejszenie		
1	2	3	4	5	6	7
I	WARTOŚCI NIEMATERIALNE I PRAWNE	3 336,90	4 243,03	0,00	7 579,93	020
	Koszty zakończonych prac rozwojowych	0,00			0,00	
	Wartość firmy	0,00			0,00	
	Inne wartości niematerialne i prawne	3 336,90	4 243,03		7 579,93	
	Zaliczki na poczet WNIp	0,00			0,00	
II	ŚRODKI TRWAŁE	35 468,77	63 133,34	0,00	98 602,11	010
	Grunty	0,00			0,00	
	Budynki	0,00			0,00	
	Budowle, obiekty inżynierii lądowej i wodnej, maszyny energetyczne	0,00			0,00	
	Urządzenia techniczne i maszyny	20 867,03	42 303,85		63 170,88	
	Środki transportu	0,00			0,00	
	Pozostałe środki trwałe	14 601,74	20 829,49		35 431,23	
III	ŚRODKI TRWAŁE w BUDOWIE	0,00	0,00	0,00	0,00	080
	Środki trwałe w budowie	0,00			0,00	
	Zaliczki na środki trwałe	0,00			0,00	
IV	NALEŻNOŚCI DŁUGOTERMINOWE	0,00	0,00	0,00	0,00	030
	Od jednostek powiązanych	0,00			0,00	
	Od pozostałych jednostek	0,00			0,00	
V	INWESTYCJE DŁUGOTERMINOWE	0,00	0,00	0,00	0,00	040
	Nieruchomości	0,00			0,00	
	Wartości niematerialne i prawne	0,00			0,00	
	Długoterminowe aktywa finans.	0,00	0,00	0,00	0,00	
	<i>Udziały lub akcje</i>	0,00			0,00	
	<i>Inne papiery wartościowe</i>	0,00			0,00	
	<i>Udzielone pożyczki</i>	0,00			0,00	
	<i>Inne krótkotermin. aktywa finans.</i>	0,00			0,00	
	Inne inwestycje długoterminowe	0,00			0,00	

38 805,67

67 376,37

0,00

106 182,04

CPI Biuro Rachunkowości i Finansów

Dyrektor Biura
Mariusz Śpiewok

Agnieszka Olbrys
WŁAŚCICIEL

Zmiana umorzenia wartości niematerialnych i prawnych oraz środków trwałych

Lp	Grupy rodzajowe aktywów trwałych w układzie bilansowym	Umorzenie aktywów na początek roku	Zmiana wartości w ciągu roku		Umorzenie aktywów na koniec roku
			zwiększenie	zmniejszenie	
1	2	3	4	5	6
I	WARTOŚCI NIEMATERIALNE I PRAWNE	3 336,90	4 243,03	0,00	7 579,93
	Koszty zakończonych prac rozwojowych	0,00			0,00
	Wartość firmy	0,00			0,00
	Inne wartości niematerialne i prawne	3 336,90	4 243,03		7 579,93
	Zaliczki na poczet WNIP	0,00			0,00
II	ŚRODKI TRWAŁE	21 669,90	49 134,44	0,00	70 804,34
	<i>Grunty</i>	0,00			0,00
	<i>Budynki i budowle</i>	0,00			0,00
	<i>Kotły i maszyny energetyczne</i>	0,00			0,00
	<i>Urządzenia techniczne i maszyny</i>	11 856,86	34 263,88		46 120,74
	<i>Środki transportu</i>	0,00			0,00
	<i>Pozostałe środki trwałe</i>	9 813,04	14 870,56		24 683,60
		25 006,80	53 377,47	0,00	78 384,27

Dyrektor Biura

 Mariusz Śpiewok

CPA Biuro Rachunkowości i Finansów


 Agnieszka Olbryś
 WŁAŚCICIEL

Zestawienie zmian w kapitałach własnych

Lp	Wyszczególnienie nakładów	Stan nakładów na początek roku	Zmiana wartości w ciągu roku		Stan nakładów na koniec roku
			zwiększenie	zmniejszenie	
1	2	3	4	5	6
I	KAPITAŁ PODSTAWOWY	0,00	0,00	0,00	0,00
	Kapitał podstawowy (udziałowy) zarejestrowany	0,00			0,00
	Należne wpłaty na kapitał podstawowy (-)	0,00			0,00
II	POZOSTAŁE KAPITAŁY	0,00	241 314,17	241 314,17	0,00
	Kapitał zapasowy	0,00			0,00
	Kapitał z aktualizacji wyceny	0,00			0,00
	Kapitały rezerwowe	0,00			0,00
	Udziały / akcje własne (-)	0,00			0,00
	Nierozliczony wynik finansowy za lata ubiegłe	0,00	241 314,17	241 314,17	0,00
III	Wynik finansowy roku bieżącego	241 314,17	534 032,21	241 314,17	534 032,21
IV	PODSUMOWANIE	241 314,17	775 346,38	482 628,34	534 032,21

Dyrektor Biura
Mariusz Śpiewok

CPI Biuro Rachunkowości i Finansów

Agnieszka Olbryś
WŁAŚCICIEL

Lp	Wyszczególnienie w porządku układu bilansowego	31.12.2014 r.	31.12.2015 r.
I	ZOBOWIĄZANIA DŁUGOTERMINOWE	0,00	0,00
1	Wobec jednostek powiązanych, płatne :	0,00	0,00
	do 1 roku		
	powyżej 1 roku do 3 lat		
	powyżej 3 lat do 5 lat		
	powyżej 5 lat		
2	Wobec jednostek pozostałych	0,00	0,00
2a	Kredyty	0,00	0,00
	do 1 roku		
	powyżej 1 roku do 3 lat		
	powyżej 3 lat do 5 lat		
	powyżej 5 lat		
2b	Pożyczki	0,00	0,00
	do 1 roku		
	powyżej 1 roku do 3 lat		
	powyżej 3 lat do 5 lat		
	powyżej 5 lat		
2c	inne zobowiązania finans.		
2d	pozostałe		
II	ZOBOWIĄZANIA KRÓTKOTERMINOWE (w. 90+95+105)	12 411,92	27 398,37
1	Wobec jednostek powiązanych	0,00	0,00
1a	Z tyt. dostaw towarów i usług o okresie wymagaln.		
1b	Inne		
2	Wobec pozostałych jednostek	12 411,92	27 398,37
2a	Kredyty bankowe	0,00	0,00
	do 1 roku		
	powyżej 1 roku do 3 lat		
	powyżej 3 lat do 5 lat		
	powyżej 5 lat		
2b	Pożyczki, obligacje, PW		
2c	Zobowiązania z tyt. dostaw towarów i usług o okresie wymagaln.	0,00	3 866,82
	o okresie wymagalności do 1 roku		3 866,82
	o okresie wymagalności pow. 1 roku		
2d	Zaliczki na poczet dostaw	0,00	0,00
	o okresie realizacji do 1 roku		
	o okresie realizacji pow. 1 roku		
2e	Zobow. publiczno-prawne	12 411,92	23 486,41
	z tyt. podatku dochodowego PIT		
	Z tyt. podatku dochodowego CIT		
	z tyt. podatku VAT		
	wobec ZUS	8 373,92	23 486,41
	pozostałe zobowiązania podatkowe		
2f	Zobow. z tyt. wynagrodzeń		
	w tym wobec pracowników		
2g	Inne		45,14

Razem zobowiązania

12 411,92

27 398,37

CH Biuro Rachunkowości i Finansów

Dyrektor Biura

Mariusz Śpiewok

Agnieszka Olbryś
WŁAŚCICIEL

Zestawienie zmian w MIĘDZYOKRESOWYCH ROZLICZENIACH KOSZTÓW

Lp	Wyszczególnienie	Stan MRK na początek roku	Zmiana wartości w ciągu roku		Stan MRK na koniec roku	KONTO
			zwiększenie	zmniejszenie (ROZLICZENIE)		
1	2	3	4	5	6	7
I	ROZLICZENIA MIĘDZYOKRESOWE PRZYCHODÓW	0,00			0,00	845
II	CZYNNE ROZLICZENIA MIĘDZYOKRESOWE KOSZTÓW BIEŻĄCEJ DZIAŁALNOŚCI - KRÓTKOTERMINOWE	0,00	2 416,40	0,00	2 416,40	640
	Ubezpieczenia majątkowe i OC	0,00	1 345,40		1 345,40	
	Ubezpieczenia komunikacyjne	0,00			0,00	
	Licencje oprogramowania i prenumeraty	0,00	1 071,00		1 071,00	
	Pozostałe koszty bieżącej działalności rozliczane w następnym roku	0,00			0,00	
	Koszty przełomu roku	0,00			0,00	
III	CZYNNE ROZLICZENIA MIĘDZYOKRESOWE KOSZTÓW REMONTÓW I WYPOSAŻENIA - DŁUGOTERMINOWE	0,00	0,00	0,00	0,00	641
	Koszty remontowe rozliczane w czasie dłuższym niż rok	0,00			0,00	
	Koszty kontraktów / zleceń długoterminowych rozliczanych w przyszłych okresach	0,00			0,00	
	Pozostałe koszty rozliczane w czasie dłuższym niż rok	0,00			0,00	
IV	BIERNE ROZLICZENIA MIĘDZYOKRESOWE KOSZTÓW	0,00	0,00	0,00	0,00	642
	Rezerwy na koszty operacyjne dot. roku obrotowego - krótkoterminowe	0,00			0,00	
	Pozostałe bierne rozliczenia międzyokresowe - długoterminowe	0,00			0,00	

PODSUMOWANIA

RAZEM salda MRK czynnych	0,00	2 416,40	0,00	2 416,40
---------------------------------	------	----------	------	----------

Dyrektor Biura

Mariusz Śpiewok

CPI Biuro Rachunkowości i Finansów

Agnieszka Olbryś
WŁAŚCICIEL

STRUKTURA WYNAGRODZEŃ ZA OKRES SPRAWOZDAWCZY : 01.01.2015 - 31.12.2015

Wynagrodzenia osób ogółem za okres sprawozdawczy				
Lp	Grupa pracowników	Wynagrodzenie brutto	Wyплаты z zysku	Uwagi
1	Z tyt. umowy o pracę (etaty)	414 704,70 zł	-	
2	Z tyt. umów cywilno-prawnych (zlecenia, o dzieło itp..)	88 433,55 zł	-	
3	Z pozostałych tytułów	-	-	
PODSUMOWANIE		503 138,25 zł		

Wynagrodzenia członków organów zarządzających za okres sprawozdawczy				
Lp	Nawa organu	Wynagrodzenie brutto	Wyплаты z zysku	Uwagi
1	ZARZĄD	-	-	
2	RADA NADZORCZA	-	-	
3	PROKURA	-	-	
PODSUMOWANIE		0,00 zł	-	

Wynagrodzenia pracowników etetowych za okres sprawozdawczy				
Lp	Grupa pracowników	Wynagrodzenie brutto	Wyплаты z zysku	Uwagi
1	PRACOWNICY UMYŚŁOWI	503 138,25 zł	-	
2	PRACOWNICY FIZYCZNI	-	-	
3	PRACOWNICY POZOSTALI	-	-	
PODSUMOWANIE		503 138,25 zł	-	

Dyrektor Biura
Mariusz Śpiewok

CH Biuro Rachunkowości i Finansów

Agnieszka Olbryś
WŁAŚCICIEL

SPRAWOZDANIE ZWIĄZKU GMIN I POWIATÓW SUBREGIONU CENTRALNEGO WOJEWÓDZTWA ŚLĄSKIEGO

z działalności w okresie 01.01-31.12.2015 r.

I. INFORMACJE OGÓLNE O ZWIĄZKU

Związek Gmin i Powiatów Subregionu Centralnego Województwa Śląskiego jest samorządnym stowarzyszeniem gmin i powiatów, powołanym dla wsparcia idei samorządności lokalnej, ochrony wspólnych interesów, wymiany doświadczeń, promocji osiągnięć oraz realizacji wspólnych przedsięwzięć i inwestycji.

Do zadań Związku należy między innymi:

- ♦ pełnienie funkcji Instytucji Pośredniczącej w odniesieniu do Zintegrowanych Inwestycji Terytorialnych, realizowanych w ramach Regionalnego Programu Operacyjnego Województwa Śląskiego na lata 2014-2020;
- ♦ realizacja zadań dotyczących wdrażania projektów dofinansowanych z funduszy krajowych i europejskich, w tym pochodzących z Regionalnego Programu Operacyjnego Województwa Śląskiego na lata 2014-2020 w ramach Zintegrowanych Inwestycji Terytorialnych;
- ♦ realizacja zadań związanych z pełnieniem funkcji Związku ZIT dla Zintegrowanych Inwestycji Terytorialnych w ramach RPO WSL 2014-2020.

Związek Gmin i Powiatów Subregionu Centralnego Województwa Śląskiego został utworzony w dniu 03.10.2013 r., uchwałą nr 1/2013 Uczestników zebrania założycielskiego. Następnie Związek został zarejestrowany w Krajowym Rejestrze Sądowym w dniu 07.11.2013 r.

1. CZŁONKOWIE ZWIĄZKU

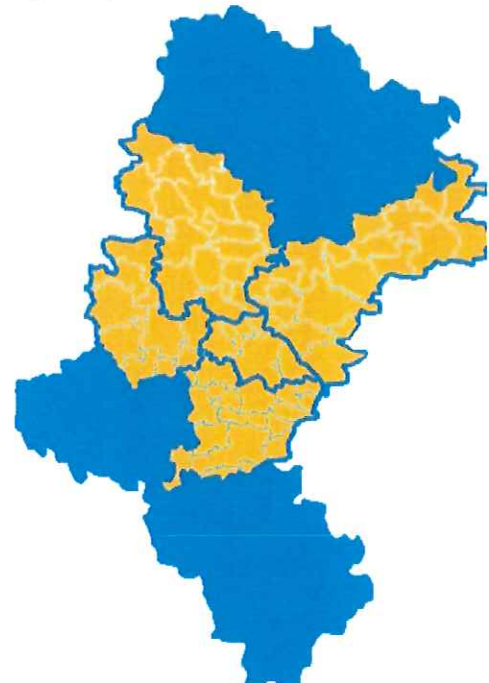
Związek Gmin i Powiatów Subregionu Centralnego Województwa Śląskiego liczy 81 członków – jednostek samorządu terytorialnego Województwa Śląskiego. Są to:

➤ powiaty ziemskie

Będziński, Bieruńsko-Lędziński, Gliwicki, Lubliniecki,
Mikołowski, Pszczyński, Tarnogórski, Zawierciański.

➤ miasta na prawach powiatu

Bytom, Chorzów, Dąbrowa Górnicza, Gliwice,
Jaworzno, Katowice, Mysłowice, Piekary Śląskie,
Ruda Śląska, Siemianowice Śląskie, Sosnowiec, Świętochłowice,
Tychy, Zabrze.



➤ **gminy miejskie i miejsko-wiejskie**

Będzin, Bieruń, Czeladź, Imielin, Kalety, Knurów, Łęczyny, Lubliniec, Łaziska Górne, Łazy, Miasteczko Śląskie, Mikołów, Ogrodzieniec, Orzesze, Pilica, Poręba, Pszczyna, Pyskowice, Radzionków, Siewierz, Sławków, Sośnicowice, Szczekociny, Tarnowskie Góry, Toszek, Wojkowice, Woźniki, Zawiercie.

➤ **gminy wiejskie**

Bobrowniki, Bojszowy, Boronów, Ciasna, Chełm Śląski, Gierałtowiec, Goczałkowice-Zdrój, Herby, Irządze, Kobiór, Kochanowice, Koszęcin, Kroczyce, Krupski Młyn, Miedźna, Mierzęcice, Ornontowice, Ożarówce, Pawłowice, Pawonków, Pilchowice, Psary, Rudziniec, Suszec, Świerklaniec, Tworóg, Wielowieś, Włodowice, Wiry, Zbrostawice, Żarnowiec.

2. WŁADZE ZWIĄZKU

W 2015 roku organy statutowe Związku działały w następujących składach:

Zarząd Związku:

Damian Bartyła, Prezydent Miasta Bytom

Andrzej Kotala, Prezydent Miasta Chorzów

Zdzisław Kulej, Wójt Gminy Ciasna

Zygmunt Frankiewicz, Prezydent Miasta Gliwice, Przewodniczący Zarządu

Paweł Silbert, Prezydent Miasta Jaworzna

Marcin Krupa, Prezydent Miasta Katowice

Stanisław Piechula, Burmistrz Miasta Mikołów

Grażyna Dziedzic, Prezydent Miasta Ruda Śląska

Arkadiusz Chęciński, Prezydent Miasta Sosnowiec

Arkadiusz Czech, Burmistrz Miasta Tarnowskie Góry

Andrzej Dziuba, Prezydent Miasta Tychy

Małgorzata Mańka-Szulik, Prezydent Miasta Zabrze

Witold Grim, Prezydent Miasta Zawiercie

Waldemar Dombek, Starosta Powiatu Gliwickiego

Paweł Sadza, Starosta Powiatu Pszczyńskiego

Komisja Rewizyjna:

Stanisław Jagoda, Wójt Gminy Chełm Śląski

Joachim Bargiel, Wójt Gminy Gierałtowiec

Edward Maniura, Burmistrz Miasta Lubliniec

Edward Lasok, Prezydent Miasta Mysłowice

Maciej Kaczyński, Burmistrz Miasta i Gminy Łazy

3. BIURO ZWIĄZKU

Obsługę organizacyjną bieżącej działalności Związku Gmin i Powiatów Subregionu Centralnego Województwa Śląskiego sprawuje Biuro Związku. Biuro podlega Zarządowi Związku Gmin i Powiatów Subregionu Centralnego Województwa Śląskiego. Na dzień 31.12.2015 do realizacji zadań IP ZIT RPO WSL zatrudnionych było 9 osób w pełnym wymiarze czasu pracy.

II. ZREALIZOWANE DZIAŁANIA

1. W roku 2015 odbyło się pięć Walnych Zebrań Członków Związku w terminach:

- ◆ 08.01.2015 r.
- ◆ 31.03.2015 r.
- ◆ 18-25.05.2015 r. – obiegowe
- ◆ 03-05.08.2015 r. – obiegowe
- ◆ 30.11.2015 r.

Podczas swoich obrad Walne Zebranie Członków Związku podjęli łącznie 16 uchwał, w tym 2 w trybie obiegowym.

2. W tym samym okresie sprawozdawczym Członkowie Zarządu Związku odbyli 13 spotkań w terminach:

- ◆ 08.01.2015 r.
- ◆ 29.01.2015 r.
- ◆ 17.02.2015 r.
- ◆ 13.03.2015 r.
- ◆ 17.03.2015 r.
- ◆ 31.03.2015 r.
- ◆ 14.05.2015 r.
- ◆ 01.03.06.2015 r. – obiegowe
- ◆ 30.06.2015 r.
- ◆ 20.07.2015 r.
- ◆ 21.08.2015 r.
- ◆ 29.09.2015 r.
- ◆ 27.10.2015 r.
- ◆ 30.11.2015 r.

Podczas swoich obrad Zarząd podjął w łącznie 40 uchwał, w tym dwie w trybie obiegowym.

3. W tym samym okresie sprawozdawczym Dyrektor Biura w ramach wykonywanych obowiązków wydał w sumie 19 zarządzeń organizacyjnych.

Wykaz wszystkich powyższych dokumentów jest zawarty w Biuletynie Informacji Publicznej Związku dostępnym na stronie internetowej www.subregioncentralny.pl

4. Współpraca instytucjonalna Związku.

Celem było pozyskiwanie niezbędnych informacji do efektywnej realizacji zadań Związku a tym samym ochrony interesów Członków Związku. W ramach tego działania Związek:

- ♣ prowadził stałą współpracę i utrzymywał bieżący kontakt z przedstawicielami Ministerstwa Infrastruktury i Rozwoju, Urzędu Marszałkowskiego Województwa Śląskiego, pozostałymi Związkami ZIT;
- ♣ podejmował stanowiska w sprawach propagowania realizacji projektów w ramach perspektywy finansowej 2014-2010;
- ♣ brał udział w konsultacjach społecznych dokumentów programowych nowej perspektywy finansowej UE na lata 2014-2020 (w tym m.in. RPO WSL, SZOOP RPO WSL, wytyczne ws. nadużyć finansowych) oraz aktów prawnych i dokumentów (m.in. kryteria wyboru projektów, regulaminy naborów w ramach ZIT, zasady realizacji ZIT, Porozumienie z IZ RPO WSL),
- ♣ współpracował z innymi Związkami ZIT w Polsce poprzez uczestnictwo w konferencjach i warsztatach.
- ♣ utrzymywał stały kontakt z organami administracji samorządowej wchodzącymi w skład Związku.

4. Związek Subregionu Centralnego uzyskał również status Instytucji Pośredniczącej w ramach Regionalnego Programu Operacyjnego Województwa Śląskiego na lata 2014-2020. Tym samym Związek został poddany procedurze desygnacji. Przeprowadzono jeden audyt desygnacyjny. Instytucją audytującą był Urząd Kontroli Skarbowej w Katowicach. Kontrolerzy przebywali w IP ZIT w dniach 6.05-3.06.2015.

5. W dniu 17 marca 2015 r. Związek Subregionu Centralnego zawarł również porozumienie z IZ RPO WSL w sprawie powierzenia zadań z zakresu realizacji instrumentu Zintegrowane Inwestycje Terytorialne w ramach RPO WSL 2014-2020. Podpisano również aneks do tego porozumienia w grudniu 2015 r.

W listopadzie 2015 r. przyjęto również dokument Zasady realizacji Zintegrowanych Inwestycji Terytorialnych w ramach Regionalnego Programu Operacyjnego Województwa Śląskiego na lata 2014-2020 przez Instytucje Pośredniczące ZIT/RIT RPO WSL.

6. Związek Subregionu Centralnego uczestniczył aktywnie w pracach Komitetu Monitorującego RPO WSL. Odbyło się 5 posiedzeń KM RPO WSL. Związek w Komitecie Monitorującym reprezentuje p. Paweł Silbert, Prezydent Miasta Jaworzno, Członek Zarządu Związku. Zaś na jego stałego zastępcę wyznaczono p. Mariusza Śpiewoka, Dyrektora Biura Związku.

7. W ramach realizacji zadań, Związek uzyskał dofinansowanie w kwocie 9 643 269,60 zł z Programu Operacyjnego Pomoc Techniczna 2014-2020. Okres realizacji projektu: 2015-2018.

8. W ramach zadań własnych Związek zrealizował w roku 2015 następujące działania:

8.1. Obsługa projektów

W ramach tego działania prowadzona była wśród wszystkich Członków Związku aktualizacja projektów przeznaczonych do dofinansowania w ramach ZIT. Pracownicy Biura Związku odbyli szereg spotkań we wszystkich podregionach Subregionu Centralnego celem bieżącej oceny stanu zaawansowania przygotowań do wdrażania ZIT oraz szczegółowej analizie projektów zgłaszanych przez poszczególne samorzady. Dodatkowo udzielano na bieżąco konsultacji telefonicznie oraz podczas indywidualnych spotkań w Biurze Związku z zainteresowanymi podmiotami planującymi składanie wniosków o dofinansowanie w ramach ZIT Subregionu Centralnego.

Prace kontynuowała także Grupa Robocza ds. wyboru projektów działająca przy Zarządzie Związku, której zadaniem było opracowanie wytycznych ds. wyboru projektów. W czerwcu 2015 r. grupa ta została rozwiązana a w jej miejsce powołano 16 Koordynatorów ZIT (gminnych i powiatowych). Do głównych ich zadań należy m.in. obsługa i bieżące wsparcie działalności Członków Zarządu Związku, w tym proponowanie projektów stanowisk i uchwał, koordynacja działań komórek i jednostek organizacyjnych Urzędu Gminy/Starostwa Powiatowego zaangażowanych we wdrażanie ZIT w celu prawnego i poprawnego działania w strukturach ZIT, a także współpraca z Biurem Związku w zakresie jego zadań.

Prace kontynuował również powołany w 2014 r. Zespół ds. Transportu Publicznego, który we współpracy z Biurem Związku aktualizował fiszkę projektu komplementarnego z dziedziny transportu publicznego do dofinansowania w ramach POIiŚ, w którym przedstawiono kluczowe obszary wsparcia:

- a. Inteligentny system zarządzania ruchem ITS,
- b. dynamiczna informacja pasażerska,
- c. wymiana taboru (zakup taboru elektrycznego bądź hybrydowego; hale napraw)
- d. tramwaje,
- e. zaplecze remontowe.

Dokonano również zasady priorytetyzacji poszczególnych elementów projektu komplementarnego.

8.2. Wzmacnianie funkcji metropolitalnych.

Strategia ZIT

Prace nad „Strategią Zintegrowanych Inwestycji Terytorialnych Subregionu Centralnego Województwa Śląskiego na lata 2014-2020” były prowadzone przez cały okres sprawozdawczy. Aktualizacje te wynikały głównie z: zmian w dokumentach programowych do RPO WSL 2014-2020 (zwłaszcza w SZOOP) oraz uwag IZ RPO WSL, Ministerstwa Infrastruktury i Rozwoju a także Członków Związku (głównie wnioski o doszczegółowienie/skorygowanie pewnych zapisów w inwestycjach i/lub zamieszczenie informacji o nowych projektach) a także planowanego aneksowania porozumienia w sprawie powierzenia zadań z zakresu realizacji ZIT

Przyjęto następujące wersje Strategii ZIT:

- ◆ 31.03.2015 przyjęto uchwałą Walnego Zebrania Członków Zarządu S.C. kolejną wersję Strategii ZIT (wer.4.4).
- ◆ 26.05.2015 uchwałą Walnego Zebrania Członków Zarządu SC przyjęto 5. wersję dokumentu
- ◆ 5.08.2015 uchwałą Walnego Zebrania Członków Zarządu SC przyjęto 6. wersję dokumentu. Wersja ta została pozytywnie zaopiniowana w sierpniu 2015 r. przez Ministerstwo Infrastruktury i Rozwoju w zakresie zgodności z Umową Partnerstwa oraz możliwości finansowania projektów z Programu Operacyjnego Infrastruktura i Środowisko 2014-2020. Była to pierwsza zatwierdzona w kraju Strategia ZIT.
- ◆ 30.11.2015 uchwałą Walnego Zebrania Członków Zarządu SC przyjęto 7. wersję dokumentu

Studium Transportowe

Związek Gmin i Powiatów Subregionu Centralnego rozpoczął prace nad opracowaniem Studium Transportowego Subregionu Centralnego Województwa Śląskiego. W ramach niniejszego dokumentu planuje się ujęcie wszystkich najistotniejszych elementów związanych z wizją rozwoju Subregionu Centralnego w kontekście m.in. transportu, infrastruktury drogowej czy też zrównoważonej mobilności miejskiej. Oczekuje się, że studium pozwoli zaplanować i wzmocnić podejmowane już działania w zakresie usprawnienia i integracji komunikacji, poprawy bezpieczeństwa w ruchu drogowym czy też zmniejszenia emisji zanieczyszczeń, dla wzmocnienia funkcji metropolitalnych obszaru Subregionu Centralnego.

Podjęto również prace nad realizacją opracowania naukowo-badawcze pt. „Plan zrównoważonej mobilności Subregionu Centralnego Województwa Śląskiego”, które stanowić będzie dokument uzasadniający planowane do realizacji projekty w formule Zintegrowanych Inwestycji Terytorialnych, w ramach poddziałania 4.5.1 Niskoemisyjny transport miejski oraz efektywne oświetlenie (typ 1-3) RPO WSL na lata 2014-2020.

8.3. Wsparcie kompetencyjne – warsztaty i seminaria

W ramach tego działania organizowano warsztaty, seminaria, spotkania informacyjne dla Beneficjentów. Odbyły się m.in.:

- ◆ 3 warsztaty komputerowe z obsługi LSI w ramach przygotowania wniosku o dofinansowanie dla poddziałań: 10.2.1, 12.1.1 oraz 11.1.1;
- ◆ Dwa seminaria dot. omówienia uszczegółowienia RPO WSL 2014-2020 oraz innych wytycznych do projektów ZIT w zakresie projektów EFS (25 oraz 27 marca 2015 r.);
- ◆ Dwa seminaria dot. omówienia uszczegółowienia RPO WSL 2014-2020 oraz innych wytycznych do projektów ZIT w zakresie projektów EFRR (24 oraz 26 marca 2015 r.);
- ◆ Dwa spotkania informacyjne dla beneficjentów planujących złożenie wniosku o dofinansowanie w ramach konkursu dla poddziałania 11.1.1 (25-26.11.2015 r.);
- ◆ 13 spotkań, których myślą przewodnią była wymiana doświadczeń w realizacji projektów;
- ◆ Seminarium strategiczne Członków Związku pt. „W partnerstwie siła”, którego głównymi tematami była ocena aktualnego stanu wdrażania instrumentu ZIT w Polsce oraz w województwie śląskim, a także omówienie dalszych planów rozwojowych JST wchodzących w skład Związku.

W warsztatach i spotkaniach seminaryjnych oraz wymiany doświadczeń ogółem wzięło udział 600 osób. Spotkania miały bardzo pozytywny odzew, ankiety ewaluacyjne wykazały potrzebę kontynuacji, uczestnicy zaproponowali też inne tematy niż realizacja projektów w ramach Poddziałania ZIT, takich jak np.: VAT w projektach RPO WSL-ZIT, pomoc publiczna w projektach RPO WSL-ZIT etc.


Dyrektor Biura
Mariusz Śpiewok

**ZARZĄD ZWIĄZKU GMIN I POWIATÓW
SUBREGIONU CENTRALNEGO WOJEWÓDZTWA ŚLĄSKIEGO
Z SIEDZIBĄ W GLIWICACH:**

Damian Bartyła, Prezydent Miasta Bytom



Andrzej Kotala, Prezydent Miasta Chorzów



Zdzisław Kulej, Wójt Gminy Ciasna



Zygmunt Frankiewicz, Prezydent Miasta Gliwice, Przewodniczący Zarządu



Paweł Silbert, Prezydent Miasta Jaworzna



Marcin Krupa, Prezydent Miasta Katowice



Stanisław Piechula, Burmistrz Miasta Mikołów



Grażyna Dziejcz, Prezydent Miasta Ruda Śląska



Arkadiusz Chęciński, Prezydent Miasta Sosnowiec



Arkadiusz Czech, Burmistrz Miasta Tarnowskie Góry



Andrzej Dziuba, Prezydent Miasta Tychy




Małgorzata Mańka-Szulik, Prezydent Miasta Zabrze



Witold Grim, Prezydent Miasta Zawiercie



Waldemar Dombek, Starosta Powiatu Gliwickiego



Paweł Sadza, Starosta Powiatu Pszczyńskiego

