

**Uchwała nr 29/2017**  
**Walnego Zebrania Członków Związku Gmin i Powiatów**  
**Subregionu Centralnego Województwa Śląskiego**  
**z dnia 13 czerwca 2017 r.**

w sprawie: przyjęcia sprawozdania finansowego Związku za 2016 rok

Na podstawie § 16 pkt 4 i 5 Statutu Związku Gmin i Powiatów Subregionu Centralnego Województwa Śląskiego, podjętego Uchwałą Walnego Zebrania Członków Związku Gmin i Powiatów Subregionu Centralnego Województwa Śląskiego nr 2/2013 z dnia 3 października 2013 roku, z późniejszymi zmianami

**Walne Zebranie Członków Związku Gmin i Powiatów Subregionu Centralnego**  
**Województwa Śląskiego uchwala:**

- §1. Przyjąć i zatwierdzić sprawozdanie finansowe Związku za 2016 rok wraz z informacją dodatkową w brzmieniu stanowiącym załącznik nr 1 do niniejszej uchwały.
- §2. Przeznaczyć dodatni wynik finansowy na rok 2017.
- §3. Uchwała wchodzi w życie z dniem podjęcia.

Przewodniczący  
Walnego Zebrania Członków  
Marcin Krupa



Dyrektor Biura  
  
Mariusz Śpiewok

# SPRAWOZDANIE FINANSOWE

## Stowarzyszenia

### Związek Gmin i Powiatów Subregionu Centralnego Województwa Śląskiego

z siedzibą w Gliwicach ul. Bojkowska 35A

## ZA ROK OBROTOWY 2016

Podpisy osób odpowiedzialnych :

OPI Biuro Rachunkowości i Finansów  
Agnieszka Olbrys  
WŁAŚCICIEL  
.....  
Sporządzającej  
OPI Biuro Rachunkowości i Finansów  
Agnieszka Olbrys  
44-100 Gliwice, ul. Jasna 28  
tel. (32) 270-53-53  
e-mail: biuro@biuro-opi.pl  
NIP 969-00-66-581  
www.biuro-opi.pl



OPI Biuro Rachunkowości i Finansów

Barbara Respondek  
Samodzielna Księgowa

Dyrektor Biura  
.....  
Dyrektor Związku

Przewodniczący Zarządu Związku  
Zygmunt Frankiewicz  
.....  
Zarząd Związku

Miejsce i data sporządzenia Gliwice, dnia 24.02.2017 r.

## SPIS TREŚCI

1. Wprowadzenie do sprawozdania finansowego, w tym :
  - A. Informacje rejestrowe organizacji.
  - B. Opis przyjętych zasad (polityki) rachunkowości.
2. Bilans pełny – zgodnie z załącznikiem do ustawy o rachunkowości.
3. Rachunek zysków i strat – zgodnie z załącznikiem do ustawy o rachunkowości.
4. Informacje dodatkowe
5. Sprawozdanie merytoryczne z działalności stowarzyszenia w roku 2016.

OPI Biuro Rachunkowości i Finansów  
Barbara Respondek  
Samodzielna Księgowa

OPI Biuro Rachunkowości i Finansów  
Agnieszka Olbryś  
WŁAŚCICIEL

## 1A. INFORMACJE OGÓLNE O ORGANIZACJI :

### DANE OGÓLNE

Nazwa jednostki	Związek Gmin i Powiatów Subregionu Centralnego Województwa Śląskiego
Forma prawna	Stowarzyszenie
Siedziba	44-100 Gliwice ul. Bojkowska 37
NIP	631-26-51-874
REGON	243435244

### DANE REJESTROWE

Data sporządzenia statutu	03.10.2013 roku
Data rejestracji w KRS (data powstania organizacji)	07.11.2013 roku
Data rozpoczęcia działalności	01.01.2014 roku
KRS	nr 0000485018 w Rejestrze Stowarzyszeń
Organ ewidencyjny	Sąd Rejonowy w Gliwicach, X Wydział Gospodarczy KRS
Organ sprawujący nadzór	Wojewoda Śląski

### ZARZĄD ZWIĄZKU

W okresie sprawozdawczym zarząd działał - w całym okresie - w składzie :	
Przewodniczący zarządu	Zygmunt Mieczysław Frankiewicz
Członkowie zarządu	Damian Franciszek Bartyla Andrzej Jerzy Kotala Paweł Jan Silbert Grażyna Dziedzic Andrzej Józef Dziuba Małgorzata Maria Mańka-Szulik Zdzisław Józef Kulej Paweł Ryszard Sadza Arkadiusz Czech Arkadiusz Janusz Chęciński Marcin Tomasz Krupa Stanisław Piechula Witold Grim Waldemar Dombek

### KOMISJA REWIZYJNA

W okresie sprawozdawczym komisja rewizyjna działała w całym okresie w składzie :	
Członkowie komisji	Edward Makary Maniura Stanisław Jan Jagoda Joachim Bargiel Edward Augustyn Lasok Maciej Kaczyński

### ROK OBROTOWY

Sprawozdanie obejmuje okres	od 01.01.2016 do 31.12.2016 roku
-----------------------------	----------------------------------

OPI Biuro Rachunkowości i Finansów

Barbara Despondek  
Samodzielna Księgowa

Agnieszka Olbryś  
WŁAŚCICIEL

## 1B. OPIS PRZYJĘTYCH ZASAD (POLITYKI) RACHUNKOWOŚCI

*Stowarzyszenia*

Miejsce prowadzenia ksiąg	<p>Księgi rachunkowe <i>spółki</i> prowadzone są przez zewnętrzne biuro rachunkowe : OPI Biuro Rachunkowości i Finansów Agnieszka Olbrys z siedzibą w Gliwicach ul. Jasna 28, NIP 969-00-66-581.</p> <p>Księgi rachunkowe przechowywane są na serwerach biura rachunkowego, dokumenty źródłowe przechowywane są w biurze rachunkowym j.w. z następującymi wyjątkami :</p> <ol style="list-style-type: none"> <li>1. Umowy dotyczące zarówno strony przychodowej jak i kosztowej.</li> <li>2. Dokumenty ubezpieczeniowe.</li> <li>3. Dokumenty dotyczące kontraktacji i rozliczania realizowanych projektów / grantów.</li> <li>4. Inne dokumenty, co do których jednostka podjęła decyzję o przechowywaniu ich w siedzibie własnej.</li> </ol>
Sposób prowadzenia ksiąg	<p>Księgi rachunkowe prowadzone są przy użyciu komputerowego systemu informatycznego CDN OPTIMA, którego producentem jest firma COMARCH S.A. z Krakowa, a do którego prawa posiada biuro rachunkowe. System finansowo – księgowy składa się ze zintegrowanych modułów :</p> <ol style="list-style-type: none"> <li>1. Księgi rachunkowe</li> <li>2. Rejestry faktur zakupu, not księgowych i delegacji</li> <li>3. Rozrachunki Kasa / Bank</li> <li>4. Środki Trwałe</li> <li>5. Kadry i place</li> </ol> <p>Zbiory danych przetwarzane są i przechowywane na serwerze biura rachunkowego zlokalizowanego w Polsce, w Gliwicach ul. Jasna 28.</p> <p>Księgi rachunkowe prowadzone są w oparciu o Ustawę o Rachunkowości z uwzględnieniem krajowych standardów rachunkowości z zastosowaniem uproszczeń opisanych w poprzednim rozdziale.</p>
Rachunek zysków i strat	<p>Sporządzany jest metodą <b>porównawczą</b>.</p> <p>Koszty operacyjnej rozliczane są w mieszanym układzie rodzajowym na kontach zespołu 4 i 5 z uwzględnieniem międzyokresowego rozliczenia przychodów i kosztów na kontach zespołu 6 i międzyokresowego rozliczenia przychodów na kontach zespołu 8.</p>
Metody prowadzenia ewidencji magazynowej zapasów	<p>Organizacja nie prowadzi działalności wymagającej tworzenia zapasów magazynowych. Materiały biurowe i eksploatacyjne odnoszone są w koszty okresie w którym zostały nabyte.</p>
Wycena materiałów i towarów	<p>Materiały i towary wyceniane są w jednostce wg cen <b>rzeczywistych</b> (historycznych) nabycia bądź wytworzenia</p>
Środki trwałe	<p>Do środków trwałych jednostka zalicza składniki majątku o okresie użytkowania powyżej 1 roku oraz wartości początkowej nabycia lub wytworzenia <b>powyżej 500 zł. z podziałem na dwie grupy :</b></p> <p>011 – Podstawowe Środki trwałe (o wartości pow. 3.500 zł.)          012 – Niskocenne środki trwałe (o wartości pow. 500 zł. do 3.500 zł.)</p> <p>Dla środków trwałych prowadzi się ewidencję komputerową w systemie ERP OPTIMA w podziale na poszczególne grupy środków trwałych. Ewidencja zawiera plan i harmonogram amortyzacji. Dane z ewidencji weryfikowane są z saldami kont księgowych grupy</p> <p>010 – ŚRODKI TRWAŁE          070 – UMORZENIE ŚRODKÓW TRWAŁYCH</p>

OPI Biuro Rachunkowości i Finansów

Barbara Respondek  
Samodzielną Księgową

OPI Biuro Rachunkowości i Finansów

Agnieszka Olbrys  
WŁAŚCICIEL

*AB*

	<p>Środki trwale pochodzące z zakupu przyjmowane są do użytku na podstawie dowodów OT wycenianych wg rzeczywistych cen zakupu uwzględniających koszty zakupu oraz koszty finansowe do dnia oddania środka trwałego do użytku.</p> <p>Środki trwale budowane przez jednostkę we własnym zakresie przyjmowane są do użytku na podstawie dowodów OT i rozliczane wg rzeczywistych kosztów wytworzenia z narzutem procentowym (wg wartości nakładów bezpośrednich) kosztów pośrednich oraz z uwzględnieniem kosztów finansowych poniesionych do dnia oddania środka trwałego do użytku.</p>
Wartości niematerialne i prawne	<p>Do wartości niematerialnych i prawnych jednostka zalicza niematerialne składniki majątku takie jak programy komputerowe (licencje), prawa autorskie itp. o okresie użytkowania powyżej 1 roku bez względu na wartość początkową nabycia.</p> <p>Dla wartości niematerialnych i prawnych prowadzi się ewidencję komputerową w systemie ERP OPTIMA w podziale na poszczególne grupy wartości niematerialnych i prawnych. Ewidencja zawiera plan i harmonogram amortyzacji. Dane z ewidencji weryfikowane są z saldami kont księgowych grupy :</p> <p>020 – WARTOŚCI NIEMATERIALNE I PRAWNE 073 – UMORZENIE WARTOŚCI NIEMATERIALNYCH I PRAWNYCH</p> <p>Wartości niematerialne i prawne pochodzące z zakupu przyjmowane są do użytku na podstawie dowodów OT wycenianych wg rzeczywistych cen zakupu uwzględniających koszty zakupu oraz koszty finansowe do dnia oddania środka trwałego do użytku.</p>
Metody amortyzacji	<p>Amortyzacja rozliczana jest miesięcznie mieszanymi metodami tj.</p> <p>JEDNORAZOWA - w przypadku środków trwałych i wartości niematerialnych i prawnych o wartości początkowej do 3.500,- zł.</p> <p>LINIOWA - dla środków trwałych i pozostałych wartości niematerialnych i prawnych.</p>
Stawki amortyzacji	<p>Zgodnie z przepisami podatkowymi – maksymalne dopuszczalne wg załącznika do ustawy o podatku dochodowym od osób prawnych.</p> <p>Amortyzacja dla celów podatkowych może się różnić od amortyzacji rachunkowej.</p>
Inwentaryzacja majątku trwałego	<p>Inwentaryzacja wyceniana jest wg cen rzeczywistych (historycznych), po jej zatwierdzeniu wyksięgowywane są różnice inwentaryzacyjne w granicach norm i ewentualne ponadnormatywne.</p> <p>Spis z natury środków trwałych dokonywany będzie raz na 4 lata. Inwentaryzacja ilościowa weryfikowana jest z danymi w ewidencji środków trwałych. Kontrola wartościowa odbywa się poprzez weryfikację zapisów księgowych i stanów na kontach grupy „0” z danymi w ewidencji środków trwałych.</p> <p>W ROKU 2016 ZOSTAŁA SPORZĄDZANA INWENTARYZACJA ŚRODKÓW TRWAŁYCH.</p>
Inwentaryzacja majątku obrotowego	<p>Spis z natury zapasów dokonywany jest na dzień 31 grudnia każdego roku obrotowego. Inwentaryzacja zapasów wyceniana jest wg cen rzeczywistych, po jej zatwierdzeniu wyksięgowywane są różnice inwentaryzacyjne w granicach norm i ewentualne ponadnormatywne.</p>

OPI Biuro Rachunkowości i Finansów

Barbara Respondek  
Samodzielna Księgowa

Agnieszka Olbryś  
WŁAŚCICIEL

	<p>Inwentaryzacja należności od kontrahentów prowadzona jest drogą uzgodnienia wzajemnych sald w okresie pomiędzy 31.10 a 31.12 każdego roku.</p> <p>Inwentaryzacja sald na rachunkach bankowych sporządzana jest w oparciu o bankowe potwierdzenia sald, zaś środków w kasie w oparciu o spis z natury. Inwentaryzacja pozostałych pozycji aktywów (należności publiczno – prawnych, pracowniczych, innych, rozliczeń międzyokresowych) prowadzona jest drogą uzgodnienia salda poszczególnych kont i porównania z dokumentami źródłowymi.</p>
Aktualizacja wartości aktywów	Jednostka nie dokonuje odpisów aktualizacyjnych składników majątku obrotowego ani trwałego, z uwagi na zastosowanie procedury uproszczonej, o której mowa w art. 7 ust.2a oraz art.28a – dla jednostek mikro.
Podatek dochodowy :	Jednostka odstąpiła na podstawie art. 37 ust. 10 Ustawy o rachunkowości od ustalania aktywów i rezerw z tyt. odroczonego podatku dochodowego odnosząc na wynik finansowy wartość bieżącą podatku dochodowego wg zeznania CIT-8.

OPI Biuro Rachunkowości i Finansów

**Agnieszka Olbrys**  
WŁAŚCICIEL

2017-02-24

Data i podpis osoby sporządzającej sprawozdanie

Dyrektor Biura

*[Signature]*  
Mariusz Spiewek

Data i podpis Dyrektora Związku

Przewodniczący Zarządu Związku

Zygmunt Frankiewicz

Data i Podpis Przewodniczącego Zarządu Związku

OPI Biuro Rachunkowości i Finansów



**Agnieszka Olbrys**

44-100 Gilwice, ul. Jasna 28  
tel.(32) 270-53-53  
e-mail: bluro@bluro-opi.pl  
NIP 969-00-66-581  
www.bluro-opi.pl

OPI Biuro Rachunkowości i Finansów

**Barbara Respondek**  
Samodzielna Księgowa

*[Handwritten signatures and notes in blue ink, including 'SUM' and various illegible signatures]*

.....  
Data i podpisy Członków Zarządu Związku

BILANS sporządzony na dzień 31.12.2016 r. w złotych									
A K T Y W A					P A S Y W A				
Wyszczególnienie	Poz.	31.12.2015 r.	31.12.2016 r.	Wyszczególnienie	Poz.	31.12.2015 r.	31.12.2016 r.		
0		2	2	0		2	2		
<b>A Aktywa Trwałe (w.02+07+16+19+28)</b>	<b>01</b>	<b>27 797,77 zł</b>	<b>89 796,25 zł</b>	<b>A Kapitał własny (w. 64 do 73)</b>	<b>66</b>	<b>534 032,21 zł</b>	<b>1 088 743,50 zł</b>		
I WARTOŚCI NIEMATERIALNE I PRAWNE (w. 03 do 06)	02	- zł	70 416,57 zł	I KAPITAŁ PODSTAWOWY	67	- zł	- zł		
Koszty zakończonych prac rozwojowych	03	- zł	- zł	II Kapitał, fundusz zapasowy	68	- zł	- zł		
Licencje	04	- zł	- zł	III Kapitał, fundusz z aktualizacji wyceny	69	- zł	- zł		
Inne wartości niematerialne i prawne	05	- zł	70 416,57 zł	IV Pozostałe kapitały, fundusze rezerwowe	70	- zł	- zł		
Zaliczki na poczet WNIP	06	- zł	- zł	V Zysk (strata) z lat ubiegłych	71	- zł	- zł		
II RZECZOWE AKTYWA TRWAŁE (w. 08+14+15)	07	27 797,77 zł	19 379,68 zł	VI Zysk (strata) netto	72	534 032,21 zł	1 088 743,50 zł		
Środki trwałe (w.09 do 13)	08	27 797,77 zł	19 379,68 zł	VII Odpisy z zysku netto w ciągu roku obrotowego (wielkość ujemna)	73	- zł	- zł		
Grunty	09	- zł	- zł	<b>B Zobowiązania i rezerwy na zobowiązania</b>	<b>74</b>	<b>37 611,32 zł</b>	<b>13 611,22 zł</b>		
Budynki i budowle, obiekty inżynierii lądowej i wodnej	10	- zł	- zł	I REZERWY NA ZOBOWIĄZANIA (76+77+80)	75	- zł	- zł		
Urządzenia techniczne i maszyny	11	17 050,14 zł	10 832,52 zł	Rezerwa z tyt. odroczonego podatku dochodowego	76	- zł	- zł		
Środki transportu	12	- zł	- zł	Rezerwa na świadczenia emerytalne i podobne (78+79)	77	- zł	- zł		
Pozostałe środki trwałe	13	10 747,63 zł	8 547,16 zł	długoterminowa	78	- zł	- zł		
Środki trwałe w budowie	14	- zł	- zł	krótkoterminowa	79	- zł	- zł		
Zaliczki na środki trwałe	15	- zł	- zł	Pozostałe rezerwy (81+82)	80	- zł	- zł		
III NALEŻNOŚCI DŁUGOTERMIN.	16	- zł	- zł	długoterminowa	81	- zł	- zł		
Od jednostek powiązanych	17	- zł	- zł	krótkoterminowa	82	- zł	- zł		
Od pozostałych jednostek	18	- zł	- zł	II ZOBOWIĄZANIA DŁUGOTERMINOWE (84+85)	83	- zł	- zł		
IV INWESTYCJE DŁUGOTERMIN. (w. 20 DO 22 + 27))	19	- zł	- zł	Wobec jednostek powiązanych	84	- zł	- zł		
Nieruchomości	20	- zł	- zł	Wobec jednostek pozostałych	85	- zł	- zł		
Wartości niematerialne i prawne	21	- zł	- zł	Kredyty	86	- zł	- zł		
Długoterminowe aktywa finans.	22	- zł	- zł	Pożyczki	87	- zł	- zł		
Udziały lub akcje	23	- zł	- zł	inne	88	- zł	- zł		
Inne papiery wartościowe	24	- zł	- zł	III ZOBOWIĄZ. KRÓTKOTERMINOWE (w.90+95+105)	89	37 611,32 zł	13 611,22 zł		
Udzielone pożyczki	25	- zł	- zł	Wobec jednost. powiązanych	90	- zł	- zł		
Inne krótkotermin. aktywa finans.	26	- zł	- zł	Z tyt. dostaw towarów i usług o okresie wymagalności	91	- zł	- zł		
Inne inwestycje długoterminowe	27	- zł	- zł	do 12 miesięcy	92	- zł	- zł		
V DŁUGOTERMIN.ROZLICZENIA MIĘDZYOKRESOWE (w.29+30)	28	- zł	- zł	pow.12 miesięcy	93	- zł	- zł		
Aktywa z tyt.odroczonego podatku dochodowego	29	- zł	- zł	Inne	94	- zł	- zł		
Inne rozliczenia międzyokres.	30	- zł	- zł	Wobec pozostałych jednostek (w. 96+97+98+101 do 104)	95	37 611,32 zł	13 611,22 zł		
<b>B Aktywa obrotowe (w. 32+38+51+61)</b>	<b>31</b>	<b>543 845,76 zł</b>	<b>1 012 558,47 zł</b>	Kredyty bankowe	96	- zł	- zł		
I ZAPASY (w. 33 do 37)	32	- zł	- zł	Pożyczki, obligacje, PW	97	- zł	- zł		
Materiały	33	- zł	- zł	Z tyt. dostaw towarów i usług wymagalnych	98	3 866,82 zł	3 417,46 zł		
Półprodukt i prod.w toku	34	- zł	- zł	do 12 miesięcy	99	3 866,82 zł	3 417,46 zł		
Produkty gotowe	35	- zł	- zł	pow.12 miesięcy	100	- zł	- zł		
Towary	36	- zł	- zł	Inne	101	- zł	- zł		
Zaliczki na poczet dostaw	37	- zł	- zł	Zobow. publiczno-prawne	102	33 543,41 zł	35,00 zł		
II NALEŻNOŚCI I ROSZCZENIA (w. 39+44)	38	14 819,60 zł	18 468,20 zł	Zobow.z tyt.wymag.rodzeń	103	- zł	158,76 zł		
Należności od jednostek powiązanych (w.40+43)	39	- zł	- zł	Inne	104	201,09 zł	10 000,00 zł		
Należności z tyt. dostaw i usług o okresie spłaty:	40	- zł	- zł	Fundusze specjalne	105	- zł	- zł		
do 12 miesięcy	41	- zł	- zł	IV ROZLICZ. MIĘDZYOKRESOWE BIERNE (w. 109+110)	106	- zł	- zł		
pow.12 miesięcy	42	- zł	- zł	Przychody przyszłych okresów	107	- zł	- zł		
Inne należności	43	- zł	- zł	Ujemna wartość firmy	108	- zł	- zł		
Należności od jednostek pozostałych (w.45+48+49+50)	44	14 819,60 zł	18 468,20 zł	Inne bierne rozliczenia międzyokresowe, w tym	109	- zł	- zł		
Należności z tyt. dostaw i usług o okresie spłaty:	45	1 896,60 zł	- zł	długoterminowe	110	- zł	- zł		
do 12 miesięcy	46	1 896,60 zł	- zł	krótkoterminowe	111	- zł	- zł		
pow.12 miesięcy	47	- zł	- zł	<b>Suma pasywów (A+B)</b>	<b>112</b>	<b>571 643,53 zł</b>	<b>1 102 354,72 zł</b>		
Należności publicz.-prawne	48	- zł	- zł						
Należności sporne	49	- zł	- zł						
Pozostałe należności	51	12 923,00 zł	18 468,20 zł						
III INWEST. KRÓTKOTERMINOWE (w.52+57+60)	52	526 609,76 zł	991 273,87 zł						
Krótkoterminowe aktywa finansowe	53	- zł	- zł						
Udziały lub akcje	54	- zł	- zł						
Inne papiery wartościowe	55	- zł	- zł						
Udzielone pożyczki	56	- zł	- zł						
Inne krótkoter. aktywa finans.	57	- zł	- zł						
Środki pieniężne (w. 58 do 59)	58	526 609,76 zł	991 273,87 zł						
Środki pieniężne na rachunkach bankowych	59	425 127,56 zł	171 786,26 zł						
Środki pieniężne na lokatach	60	101 482,20 zł	819 487,61 zł						
Inne inwestycje krótkoterminowe	61	- zł	- zł						
IV Rozliczenia międzyokresowe CZYNNE	62	2 416,40 zł	2 816,40 zł						
<b>C Należne wpłaty na kapitał podstawowy</b>	<b>63</b>								
<b>D Udziały własne</b>	<b>64</b>								
<b>Suma aktywów (A+B)</b>	<b>65</b>	<b>571 643,53 zł</b>	<b>1 102 354,72 zł</b>						

Sporządzono dnia:

2017-02-24

OP Biuro Rachunkowości i Finansów

Imię i nazwisko oraz podpis osoby, której powierzono prowadzenie Bilansu WŁAŚCICIEL

OP Biuro Rachunkowości i Finansów

Agnieszka Olszys  
44-100 Gliwice, ul. Jasna 28  
tel.(32) 270-53-53  
e-mail: biuro@biuro-op.pl  
NIP 909-00-66-581  
www.biuro-op.pl

OPI

OP Biuro Rachunkowości i Finansów

Barbara Respondek  
Samodzielna Księgowa

Dyrektor Biura

Bruno Szpak

Data i podpis Dyrektora Związku

Data i podpis Członków Zarządu Związku

Przewodniczący Zarządu Związku

Zygmunt Frankiewicz

Data i podpis Przewodniczącego Zarządu Związku



Rachunek zysków i strat  
za okres 01.01.2016 r. - 31.12.2016 r.  
warłan porównawczy

Segment	Nazwa	31.12.2015	31.12.2016
<b>A</b>	<b>Przychody netto ze sprzedaży i zrównane z nimi</b>	<b>1 803 264,36 zł</b>	<b>3 012 677,57 zł</b>
I	Przychody z działalności statutowej	1 800 847,96 zł	3 012 277,57 zł
	<i>w tym: składki członkowskie</i>	542 225,95 zł	540 127,66 zł
	<i>w tym: dołacie projektowe związku</i>	1 017 307,84 zł	1 938 117,70 zł
	<i>w tym: zysk roku poprzedniego</i>	241 314,17 zł	534 032,21 zł
	Przychody netto ze sprzedaży produktów		
III	Zmiana stanu produktów (zw.-wart.dod.,zm.-wart.uj)	2 416,40 zł	400,00 zł
IV	Koszt wytworzenia produktów na własne potrzeby jed		
V	Przychody netto ze sprzedaży towarów i materiałów <i>w tym od jednostek powiązanych</i>		
<b>B</b>	<b>Koszty działalności operacyjnej (statutowej nieodpłatnej)</b>	<b>1 272 840,55 zł</b>	<b>1 932 438,28 zł</b>
I	Amortyzacja	53 377,47 zł	31 559,79 zł
II	Zużycie materiałów i energii	65 695,66 zł	71 749,60 zł
III	Usługi obce	485 029,03 zł	707 620,99 zł
IV	Podatki i opłaty		
VI	Wynagrodzenia	503 138,25 zł	885 568,60 zł
VII	Ubezpieczenia społeczne i inne świadczenia	90 597,04 zł	147 567,52 zł
VIII	Pozostałe koszty rodzajowe	75 011,10 zł	24 867,37 zł
IX	Wartość sprzedanych towarów i materiałów		63 504,41 zł
<b>C</b>	<b>Zysk (strata) z działalności statutowej (A-B)</b>	<b>530 415,81 zł</b>	<b>1 080 239,29 zł</b>
<b>D</b>	<b>Pozostałe przychody operacyjne</b>	<b>- zł</b>	<b>- zł</b>
I	Zysk ze zbycia niefinansowych aktywów trwałych		
II	Dołacie		
III	Inne przychody operacyjne		
<b>E</b>	<b>Pozostałe koszty operacyjne</b>	<b>- zł</b>	<b>- zł</b>
I	Strata ze zbycia niefinansowych aktywów trwałych		
II	Aktualizacja wartości aktywów niefinansowych		
III	Inne koszty operacyjne		
<b>F</b>	<b>Zysk (strata) z działalności operacyjnej (C+D-E)</b>	<b>530 415,81 zł</b>	<b>1 080 239,29 zł</b>
<b>G</b>	<b>Przychody finansowe</b>	<b>3 697,82 zł</b>	<b>8 558,90 zł</b>
I	Dywidendy i udziały w zyskach <i>w tym od jednostek powiązanych</i>		
	Odsetki	3 697,82 zł	8 558,90 zł
II	<i>w tym od jednostek powiązanych</i>		
III	Zysk ze zbycia inwestycji		
IV	Aktualizacja wartości inwestycji		
V	Inne		
<b>H</b>	<b>Koszty finansowe</b>	<b>81,42 zł</b>	<b>54,69 zł</b>
I	Odsetki	70,00 zł	29,00 zł
II	w tym dla jednostek powiązanych		
III	Strata ze zbycia inwestycji		
IV	Aktualizacja wartości inwestycji		
V	Inne	11,42 zł	25,69 zł
<b>I</b>	<b>Zysk (strata) z działalności (F+G-H)</b>	<b>534 032,21 zł</b>	<b>1 088 743,50 zł</b>
J	Podatek dochodowy		
K	Pozostałe obow. zmniejszenia zysku (zwiększ.straty)		
<b>L</b>	<b>Nadwyżka przychodów nad kosztami (wartość dodatnia) (I- J- K)</b>	<b>534 032,21 zł</b>	<b>1 088 743,50 zł</b>
<b>M</b>	<b>Nadwyżka kosztów nad przychodami (wartość ujemna) (I- J- K)</b>		

Sporządzono dnia: 2017-02-24

OPI Biuro Rachunkowości i Finansów

Inicjał i imię osoby, której powierzono prowadzenie ksiąg rachunkowych  
**Agnieszka Olbrys**  
WŁAŚCICIEL

OPI Biuro Rachunkowości i Finansów

**Agnieszka Olbrys**  
44-100 Gliwice, ul. Jasna 28  
tel.(32) 270-53-53  
e-mail: biuro@opli.pl  
NIP 969-00-66-581  
www.biuro-opli.pl

OPI

OPI Biuro Rachunkowości i Finansów

**Barbara Respondek**  
Samodzielna Księgowa

Przewodniczący Zarządu Związku

Dyrektor Biura

**Mariusz Siewek**  
Data i podpis Dyrektora Biura

**Zygmunt Frankiewicz**

Data i podpis Przewodniczącego Zarządu Związku

Data i podpis Członków Zarządu Związku

**INFORMACJE DODATKOWE  
DO SPRAWOZDANIA FINANSOWEGO ZA ROK**

**2016**

**SPIS TABEL**

1.	Informacja na temat przychodów i kosztów podatkowych	Tabela 1
2.	Koszty według rodzajów	Tabela 2
3.	Zmiana stanu majątku trwałego	Tabela 3
4.	Zmiana stanu umorzenia majątku trwałego	Tabela 4
5.	Zestawienie zmian w kapitałach własnych	Tabela 5
6.	Struktura zobowiązań	Tabela 6
7.	Zmiana stanu rozliczeń międzyokresowych	Tabela 7
8.	Struktura wynagrodzeń	Tabela 8

Sporządzono dnia: 2017-02-24

OPI Biuro Rachunkowości i Finansów

**Agnieszka Olbrys**

Imię i nazwisko osoby, której  
powierzono prowadzenie ksiąg rachunkowych

Dyrektor Biura

**Mariusz Opiewok**

Data i podpis Dyrektora Związku

OPI Biuro Rachunkowości i Finansów

**Agnieszka Olbrys**

44-100 Gliwice, ul. Jasna 28  
tel.(32) 270-53-53  
e-mail: biuro@biuro-opt.pl  
NIP 969-00-66-581  
www.biuro-opt.pl

Przewodniczący Zarządu Związku

**Zygmunt Frankiewicz**

Data i podpis Przewodniczącego Zarządu Związku

OPI Biuro Rachunkowości i Finansów

**Barbara Respondek**  
Samodzielna Księgowa

Data i podpisy Członków Zarządu Związku

PRZYCHODY BILANSOWE 2016 R.		
A	PRZYCHODY BILANSOWE OGÓŁEM, w tym	3 020 836,47 zł
1	PRZYCHODY Z DZIAŁALNOŚCI STATUTOWEJ	3 012 277,57 zł
2	POZOSTAŁE PRZYCHODY OPERACYJNE	- zł
3	PRZYCHODY FINANSOWE	8 558,90 zł
B	KOREKTY PRZYCHODÓW BILANSOWYCH	534 032,21 zł
RÓŻNICE TRWALE NIEPODATKOWE, w tym :		534 032,21 zł
1	Dodatni wynik finansowy za poprzedni rok przeksięgowany w przychody roku bieżącego	534 032,21 zł
2	Inne przychody trwale niepodatkowe	0,00 zł
RÓŻNICE PRZEJŚCIOWO NIEPODATKOWE, w tym :		0,00 zł
3	Dotacje należne, a nie otrzymane	0,00 zł
4	Odsetki obce zarachowane, a nie otrzymane w roku podatkowym	0,00 zł
5	Dotacje zarachowane w latach poprzednich, otrzymane w roku bieżącym	0,00 zł
C	PRZYCHODY PODATKOWE roku bieżącego	2 486 804,26 zł

KOSZTY BILANSOWE 2016 R.		
D	KOSZTY BILANSOWE OGÓŁEM, w tym :	1 932 084,97 zł
1	KOSZTY DZIAŁALNOŚCI STATUTOWEJ	1 877 172,88 zł
2	KOSZTY ADMINISTRACYJNE	54 857,40 zł
3	POZOSTAŁE KOSZTY OPERACYJNE	
4	KOSZTY FINANSOWE	54,69 zł
E	KOREKTY KOSZTÓW BILANSOWYCH :	1 877 227,57 zł
RÓŻNICE TRWALE NIEPODATKOWE (art.16 ust.1), w tym :		1 877 172,88 zł
1	Ujemny wynik finansowy roku poprzedniego	0,00 zł
2	Koszty związane z przychodami zwolnionymi z opodatkowania, w tym:	
a)	Koszty działalności statutowej sfinansowane ze składek członkowskich stowarzyszenia	24 887,62 zł
b)	Koszty w części pokryte dotacjami ze środków bezzwrotnych organizacji międzynarodowych, programów ramowych UE itp.	
c)	Koszty w części sfinansowane wkładem własnym zg z art.2 ust.5 ustawy o partnerstwie publiczno - prywatnym otrzymanym przez partnera prywatnego	
d)	Koszty w części pokryte dotacjami / grantami z budżetu państwa lub JST lub agencji dystrybujących te środki	1 852 285,26 zł
e)	Koszty w części pokryte płatnościami na realizację projektów z udziałem środków UE otrzymane z BGK	
f)	Koszty w części pokryte środkami otrzymanymi przez uczestnika projektu jako pomoc w ramach programu finansow.z UE, o których mowa w ustawie o finansach publicznych	
RÓŻNICE PRZEJŚCIOWO NIEPODATKOWE (art.16 ust.1), w tym :		54,69 zł
7	Korekta NIKUP przejściowych z roku poprzedniego	
8	Odsetki zarachowane, a nie wypłacone, odsetki budżetowe	54,69 zł
9	Koszty reprezentacji	
10	Wartość umorzonych wierzytelności, z wyjątkiem tych które wcześniej były zaliczone do przychodów (np. Umorzonych pożyczek, zaliczek, nadpłat itp.)	
11	Oplaty o charakterze sankcyjnym i karnym	
12	Inne koszty nie stanowiące KUP	
F	KOSZTY PODATKOWE roku bieżącego	54 857,40 zł

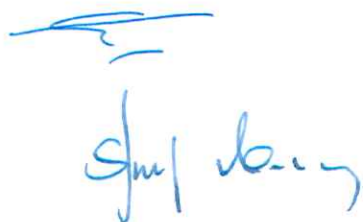
WYNIK ROKU 2016 R.		
G	DOCHÓD BILANSOWY	1 088 751,50 zł
H	DOCHÓD PODATKOWY - wg zeznania podatkowego CIT-8	2 431 946,86 zł
	w tym DOCHÓD wolny od podatku na podst.art.17 ust.4g ustawy PDOP - CIT-8/O poz.8	2 431 946,86 zł
	w tym DOCHÓD wolny od podatku na podst.innych przepisów ustawy PDOP	

*[Handwritten signature]*

OPT Biuro Rachunkowości i Finansów  
Barbara Respondek  
Samodzielna Księgowa

CP Biuro Rachunkowości i Finansów  
Agnieszka Olbryś  
WŁAŚCICIEL

KOSZTY WEDŁUG RODZAJÓW				UWAGI	
A	KOSZTY DZIAŁALNOŚCI OPERACYJNEJ, w tym :		<b>1 932 038,28 zł</b>	% kosztów działalności	KONTO
	I	AMORTYZACJA	31 559,79 zł	2,00%	400
	II	ZUŻYCIE MATERIAŁÓW	58 111,71 zł	3,00%	401
	III	ZUŻYCIE PALIW I ENERGII	13 637,89 zł	1,00%	402
	IV	USŁUGI OBCE	707 620,99 zł	37,00%	403
	V	PODATKI I OPŁATY	0,00 zł	0,00%	
	VI	WYNAGRODZENIA Z NARZUTAMI	1 020 798,62 zł	53,00%	405, 406
	VII	ŚWIADCZENIA NA RZECZ PRACOWNIKÓW	12 337,50 zł	1,00%	407
	VIII	PODRÓŻE SŁUŻBOWE	24 867,37 zł	1,00%	408
	IX	POZOSTAŁE KOSZTY	63 504,41 zł	3,00%	409
B	SUMA KOSZTÓW RODZAJOWYCH		<b>1 932 438,28 zł</b>	100,00%	490
C	ZMIANA STANU ROZLICZEŃ MIĘDZYOKRESOWYCH (-) wzrost; (+) spadek		-400,00 zł	0,00%	



 OPI Biuro Rachunkowości i Finansów

 Barbara Respondek  
 Samodzielna Księgowa


 OPI Biuro Rachunkowości i Finansów

 Agnieszka Olbrys  
 WŁAŚCICIEL

Zmiana wartości niematerialnych i prawnych oraz środków trwałych

Lp	Grupy rodzajowe aktywów trwałych w układzie bilansowym	Stan aktywów na początek roku	Zmiana wartości w ciągu roku		Stan aktywów na koniec roku	BO / Obroty WN / Obroty MA / BZ konta
			zwiększenie z tyt. nabycia	zmniejszenie		
1	2	3	4	5	6	7
<b>I</b>	<b>WARTOŚCI NIEMATERIALNE I PRAWNE</b>	<b>7 579,93</b>	<b>91 368,87</b>	<b>0,00</b>	<b>98 948,80</b>	<b>020</b>
	Koszty zakończonych prac rozwojowych	0,00			0,00	
	Licencje	7 579,93			7 579,93	
	Inne wartości niematerialne i prawne	0,00	91 368,87		91 368,87	
	Zaliczki na poczet WNIP	0,00			0,00	
<b>II</b>	<b>ŚRODKI TRWAŁE</b>	<b>98 602,11</b>	<b>2 189,40</b>	<b>0,00</b>	<b>100 791,51</b>	<b>010</b>
	Grunty	0,00			0,00	
	Budynki	0,00			0,00	
	Budowle, obiekty inżynierii lądowej i wodnej, maszyny energetyczne	0,00			0,00	
	Urządzenia techniczne i maszyny	63 170,88			63 170,88	
	Środki transportu	0,00			0,00	
	Pozostałe środki trwałe	35 431,23	2 189,40		37 620,63	
<b>III</b>	<b>ŚRODKI TRWAŁE w BUDOWIE</b>	<b>0,00</b>	<b>0,00</b>	<b>0,00</b>	<b>0,00</b>	<b>080</b>
	Środki trwałe w budowie	0,00			0,00	
	Zaliczki na środki trwałe	0,00			0,00	
<b>IV</b>	<b>NALEŻNOŚCI DŁUGOTERMINOWE</b>	<b>0,00</b>	<b>0,00</b>	<b>0,00</b>	<b>0,00</b>	<b>030</b>
	Od jednostek powiązanych	0,00			0,00	
	Od pozostałych jednostek	0,00			0,00	
<b>V</b>	<b>INWESTYCJE DŁUGOTERMINOWE</b>	<b>0,00</b>	<b>0,00</b>	<b>0,00</b>	<b>0,00</b>	<b>040</b>
	Nieruchomości	0,00			0,00	
	Wartości niematerialne i prawne	0,00			0,00	
	Długoterminowe aktywa finans.	0,00	0,00	0,00	0,00	
	<i>Udziały lub akcje</i>	0,00			0,00	
	<i>Inne papiery wartościowe</i>	0,00			0,00	
	<i>Udzielone pożyczki</i>	0,00			0,00	
	<i>Inne krótkotermin. aktywa finans.</i>	0,00			0,00	
	Inne inwestycje długoterminowe	0,00			0,00	

106 182,04

93 558,27

0,00

199 740,31

Biuro Rachunkowości i Finansów

Barbara Respondek  
Samodzielna Księgowa

Agnieszka Olbryś  
WŁAŚCICIEL

*[Handwritten signature]*

## Zmiana umorzenia wartości niematerialnych i prawnych oraz środków trwałych

Lp	Grupy rodzajowe aktywów trwałych w układzie bilansowym	Umorzenie aktywów na początek roku	Zmiana wartości w ciągu roku		Umorzenie aktywów na koniec roku
			zwiększenie	zmniejszenie	
1	2	3	4	5	6
I	<b>WARTOŚCI NIEMATERIALNE I PRAWNE</b>	<b>7 579,93</b>	<b>20 952,30</b>	<b>0,00</b>	<b>28 532,23</b>
	Koszty zakończonych prac rozwojowych	0,00			0,00
	Licencje	7 579,93			7 579,93
	Inne wartości niematerialne i prawne	0,00	20 952,30		20 952,30
	Zaliczki na poczet WNIP	0,00			0,00
II	<b>ŚRODKI TRWAŁE</b>	<b>70 804,34</b>	<b>10 607,49</b>	<b>0,00</b>	<b>81 411,83</b>
	<i>Grunty</i>	0,00			0,00
	<i>Budynki i budowle</i>	0,00			0,00
	<i>Kotły i maszyny energetyczne</i>	0,00			0,00
	<i>Urządzenia techniczne i maszyny</i>	46 120,74	6 217,62		52 338,36
	<i>Środki transportu</i>	0,00			0,00
	<i>Pozostałe środki trwałe</i>	24 683,60	4 389,87		29 073,47
		<b>78 384,27</b>	<b>31 559,79</b>	<b>0,00</b>	<b>109 944,06</b>

*Jan Jan,*

OPI Biuro Rachunkowości i Finansów  
Barbara Respondek  
Samodzielna Księgowa

OPI Biuro Rachunkowości i Finansów

Agnieszka Olbrys  
WŁAŚCICIEL

## Zestawienie zmian w kapitałach własnych

Lp	Wyszczególnienie nakładów	Stan nakładów na początek roku	Zmiana wartości w ciągu roku		Stan nakładów na koniec roku
			zwiększenie	zmniejszenie	
1	2	3	4	5	6
<b>I</b>	<b>KAPITAŁ PODSTAWOWY</b>	<b>0,00</b>	<b>0,00</b>	<b>0,00</b>	<b>0,00</b>
	Kapitał podstawowy (udziałowy) zarejestrowany	0,00			0,00
	Należne wpłaty na kapitał podstawowy (-)	0,00			0,00
<b>II</b>	<b>POZOSTAŁE KAPITAŁY</b>	<b>0,00</b>	<b>534 032,21</b>	<b>534 032,21</b>	<b>0,00</b>
	Kapitał zapasowy	0,00			0,00
	Kapitał z aktualizacji wyceny	0,00			0,00
	Kapitały rezerwowe	0,00			0,00
	Udziały / akcje własne (-)	0,00			0,00
	Nierozliczony wynik finansowy za lata ubiegłe	0,00	534 032,21	534 032,21	0,00
<b>III</b>	<b>Wynik finansowy roku bieżącego</b>	<b>534 032,21</b>	<b>1 088 743,50</b>	<b>534 032,21</b>	<b>1 088 743,50</b>
<b>IV</b>	<b>PODSUMOWANIE</b>	<b>534 032,21</b>	<b>1 622 775,71</b>	<b>1 068 064,42</b>	<b>1 088 743,50</b>

*[Handwritten signature]*

OPR Biuro Rachunkowości i Finansów  
Barbara Respondek  
Samodzielna Księgowa

OPR Biuro Rachunkowości i Finansów  
Agnieszka Olbryś  
WŁAŚCICIEL

Lp	Wyszczególnienie w porządku układu bilansowego	31.12.2015 r.	31.12.2016 r.
<b>I</b>	<b>ZOBOWIĄZANIA DŁUGOTERMINOWE</b>	<b>0,00</b>	<b>0,00</b>
1	Wobec jednostek powiązanych, płatne :	0,00	0,00
	do 1 roku		
	powyżej 1 roku do 3 lat		
	powyżej 3 lat do 5 lat		
	powyżej 5 lat		
2	Wobec jednostek pozostałych	0,00	0,00
2a	Kredyty	0,00	0,00
	do 1 roku		
	powyżej 1 roku do 3 lat		
	powyżej 3 lat do 5 lat		
	powyżej 5 lat		
2b	Pożyczki	0,00	0,00
	do 1 roku		
	powyżej 1 roku do 3 lat		
	powyżej 3 lat do 5 lat		
	powyżej 5 lat		
2c	inne zobowiązania finans.		
2d	pozostałe		
<b>II</b>	<b>ZOBOWIĄZANIA KRÓTKOTERMINOWE (w. 90+95+105)</b>	<b>27 398,37</b>	<b>3 452,46</b>
1	Wobec jednost.powiązanych	0,00	0,00
1a	Z tyt. dostaw towarów i usług o okresie wymagaln.		
1b	Inne		
2	Wobec pozostałych jednostek	27 398,37	3 452,46
2a	Kredyty bankowe	0,00	0,00
	do 1 roku		
	powyżej 1 roku do 3 lat		
	powyżej 3 lat do 5 lat		
	powyżej 5 lat		
2b	Pożyczki, obligacje, PW		
2c	Zobowiązania z tyt. dostaw towarów i usług o okresie wymagaln.	3 866,82	3 417,46
	o okresie wymagalności do 1 roku	3 866,82	3 417,46
	o okresie wymagalności pow. 1 roku		
2d	Zaliczki na poczet dostaw	0,00	0,00
	o okresie realizacji do 1 roku		
	o okresie realizacji pow. 1 roku		
2e	Zobow.publiczno-prawne	23 486,41	35,00
	z tyt. podatku dochodowego PIT		35,00
	Z tyt. podatku dochodowego CIT		
	z tyt.podatku VAT		
	wobec ZUS	23 486,41	
	pozostałe zobowiązania podatkowe		
2f	Zobow.z tyt.wynagrodzeń		
	w tym wobec pracowników		
2g	Inne	45,14	0,00

Razem zobowiązania

27 398,37

3 452,46

OPI Biuro Rachunkowości i Finansów

Barbara Respondek  
Samodzielna Księgową

OPI Biuro Rachunkowości i Finansów

Agnieszka Olbryś  
WŁAŚCICIEL




## Zestawienie zmian w MIĘDZYOKRESOWYCH ROZLICZENIACH KOSZTÓW

Lp	Wyszczególnienie	Stan MRK na początek roku	Zmiana wartości w ciągu roku		Stan MRK na koniec roku	KONTO
			zwiększenie	zmniejszenie (ROZLICZENIE)		
1	2	3	4	5	6	7
I	ROZLICZENIA MIĘDZYOKRESOWE PRZYCHODÓW	0,00			0,00	845
II	CZYNNE ROZLICZENIA MIĘDZYOKRESOWE KOSZTÓW BIEŻĄCEJ DZIAŁALNOŚCI - KRÓTKOTERMINOWE	2 416,40	2 816,40	2 416,40	2 816,40	640
	Licencje oprogramowania i prenumeraty	1 345,40	1 590,40	1 345,40	1 590,40	
	Ubezpieczenia komunikacyjne	0,00			0,00	
	Ubezpieczenia majątkowe i OC	1 071,00	1 226,00	1 071,00	1 226,00	
	Pozostałe koszty bieżącej działalności rozliczane w następnym roku	0,00			0,00	
	Koszty przełomu roku	0,00			0,00	
III	CZYNNE ROZLICZENIA MIĘDZYOKRESOWE KOSZTÓW REMONTÓW I WYPOSAŻENIA - DŁUGOTERMINOWE	0,00	0,00	0,00	0,00	641
	Koszty remontowe rozliczane w czasie dłuższym niż rok	0,00			0,00	
	Koszty kontraktów / zleceń długoterminowych rozliczanych w przyszłych okresach	0,00			0,00	
	Pozostałe koszty rozliczane w czasie dłuższym niż rok	0,00			0,00	
IV	BIERNE ROZLICZENIA MIĘDZYOKRESOWE KOSZTÓW	0,00	0,00	0,00	0,00	642
	Rezerwy na koszty operacyjne dot. roku obrotowego - krótkoterminowe	0,00			0,00	
	Pozostałe bierne rozliczenia międzyokresowe - długoterminowe	0,00			0,00	

## PODSUMOWANIA

<b>RAZEM salda MRK czynnych</b>	<b>2 416,40</b>	<b>2 816,40</b>	<b>2 416,40</b>	<b>2 816,40</b>
---------------------------------	-----------------	-----------------	-----------------	-----------------



OPT Biuro Rachunkowości i Finansów  
Barbara Respondek  
Samodzielna Księgowa

OPT Biuro Rachunkowości i Finansów

Agnieszka Ołbryś  
WŁAŚCICIEL

Struktura wynagrodzeń za okres sprawozdawczych: 01.01.2016 r. 31.12.2016 r.

Wynagrodzenia osób ogółem za okres sprawozdawczy					
Lp	Grupa pracowników	Liczba osób (średnia w roku)	Wynagrodzenie brutto	Wyплаты z zysku	Uwagi
1	Z tyt. umowy o pracę	9,79	674 394,25 zł	-	
2	Z tyt. umów cywilno-prawnych (zlecenia, o dzieło itp..)	17,58	211 174,35 zł	-	
3	Z pozostałych tytułów	-	- zł	-	
PODSUMOWANIE			885 568,60 zł		

Wynagrodzenia członków organów zarządzających za okres sprawozdawczy					
Lp	Nawa organu	Liczba osób	Wynagrodzenie brutto	Wyплаты z zysku	Uwagi
1	ZARZĄD	nie dotyczy	-	-	Wynagrodzenie nie dotyczy pełnionej funkcji
2	RADA NADZORCZA	nie dotyczy	-	-	
3	PROKURA	nie dotyczy	-	-	
PODSUMOWANIE		0	0,00 zł	-	

Wynagrodzenia pracowników etetowych za okres sprawozdawczy					
Lp	Grupa pracowników	Liczba osób średnia w roku	Wynagrodzenie brutto	Wyплаты z zysku	Uwagi
1	PRACOWNICY UMYSŁOWI	9,79	674 394,25 zł	-	
2	PRACOWNICY FIZYCZNI	-	-	-	
3	PRACOWNICY POZOSTALI	-	-	-	
PODSUMOWANIE			674 394,25 zł	-	

*[Handwritten signature]*

OPI Biuro Rachunkowości i Finansów  
Barbara Respondek  
Samodzielna Księgowa

OPI Biuro Rachunkowości i Finansów

Agnieszka Olbryś  
WŁAŚCICIEL

**SPRAWOZDANIE ZWIĄZKU GMIN  
I POWIATÓW SUBREGIONU CENTRALNEGO WOJEWÓDZTWA ŚLĄSKIEGO  
z działalności w okresie 01.01-31.12.2016 r.**

**INFORMACJE OGÓLNE O ZWIĄZKU**

Związek Gmin i Powiatów Subregionu Centralnego Województwa Śląskiego jest samorządnym stowarzyszeniem gmin i powiatów, powołanym dla wsparcia idei samorządności lokalnej, ochrony wspólnych interesów, wymiany doświadczeń, promocji osiągnięć oraz realizacji wspólnych przedsięwzięć i inwestycji.

Do zadań Związku należy między innymi:

- pełnienie funkcji Instytucji Pośredniczącej w odniesieniu do Zintegrowanych Inwestycji Terytorialnych, realizowanych w ramach Regionalnego Programu Operacyjnego Województwa Śląskiego na lata 2014-2020;
- realizacja zadań dotyczących wdrażania projektów dofinansowanych z funduszy krajowych i europejskich, w tym pochodzących z Regionalnego Programu Operacyjnego Województwa Śląskiego na lata 2014-2020 w ramach Zintegrowanych Inwestycji Terytorialnych;
- upowszechnianie idei samorządności lokalnej i regionalnej oraz wspieranie jej rozwoju.

Związek Gmin i Powiatów Subregionu Centralnego Województwa Śląskiego został utworzony w dniu 03.10.2013 r., uchwałą nr 1/2013 uczestników zebrania założycielskiego. Następnie Związek został zarejestrowany w Krajowym Rejestrze Sądowym w dniu 07.11.2013 r.

Obsługę organizacyjną bieżącej działalności Związku Gmin i Powiatów Subregionu Centralnego Województwa Śląskiego sprawuje Biuro Związku. Biuro podlega Zarządowi Związku Gmin i Powiatów Subregionu Centralnego Województwa Śląskiego.

Na dzień 31.12.2016 w Biurze zatrudnionych było 10 osób w pełnym wymiarze czasu pracy.

**ZREALIZOWANE DZIAŁANIA**

**1. Walne Zebranie Członków Związku**

W roku 2016 odbyły się dwa Walne Zebrania Członków Związku w terminach: 10 maja oraz 24 listopada, a także jedno głosowanie obiegowe, które odbyło się w dniach 4-11 marca 2016 roku.

Podczas swoich obrad Walne Zebranie Członków Związku podjęło łącznie 10 uchwał, w tym 1 w trybie obiegowym.

## 2. Zebrania Zarządu Związku

W 2016 roku odbyło się 12 zebrań Zarządu Związku oraz 11 głosowań obiegowych.

Podjęto łącznie 117 uchwał, z czego 116 jednogłośnie. Przyjęto 6 stanowisk – wszystkie jednogłośnie.

## 3. Zarządzenia Dyrektora Biura Związku

W tym samym okresie sprawozdawczym Dyrektor Biura w ramach wykonywanych obowiązków wydał w sumie 22 zarządzenia organizacyjne.

**Wykaz wszystkich powyższych dokumentów jest zawarty w Biuletynie Informacji Publicznej Związku dostępnym na stronie internetowej [www.subregioncentralny.pl](http://www.subregioncentralny.pl)**

## 4. Realizacja zadań Instytucji Pośredniczącej ZIT

Związek Subregionu Centralnego pełni funkcję Związku ZIT w odniesieniu do Zintegrowanych Inwestycji Terytorialnych, realizowanych w ramach Regionalnego Programu Operacyjnego Województwa Śląskiego na lata 2014-2020.

Zakres Zadań powierzonych Związkowi przez Instytucję Zarządzającą RPO WSL 2014-2020 (IZ RPO) reguluje porozumienie nr 12/RR/2015 w sprawie powierzenia zadań z zakresu realizacji instrumentu Zintegrowane Inwestycje Terytorialne w ramach Regionalnego Programu Operacyjnego Województwa Śląskiego na lata 2014–2020, zawarte w dniu 17 marca 2015 roku pomiędzy Zarządem Województwa Śląskiego a Zarządem Związku.

W ramach zadań Instytucji Pośredniczącej Związek w 2016 roku uczestniczył w:

- przygotowaniu harmonogramu konkursów ZIT,
- opracowaniu propozycji kryteriów wyboru projektów dotyczących zgodności ze Strategią ZIT dla Działań/Poddziałań do zatwierdzenia przez KM RPO WSL oraz w przygotowaniu pozostałych kryteriów wyboru projektów w ramach członkostwa w KM RPO WSL,
- w wyborze kandydatów na ekspertów zewnętrznych, dokonujących oceny projektów dla Działań/Poddziałań, w oparciu o kryteria zatwierdzone przez KM RPO WSL,
- pracach Komitetu Monitorującego RPO WSL,
- realizacji zadań związanych z wyborem projektów do dofinansowania w ramach RPO WSL,
- realizacji celów RPO WSL mierzonych poziomem osiągnięcia wskaźników postępu rzeczowego oraz finansowego,
- monitorowaniu postępów w realizacji Działań/Poddziałań, zgodnie z wytycznymi IZ RPO WSL,
- przygotowywaniu sprawozdań z realizacji zadań powierzonych w Porozumieniu w ramach Działań/Poddziałań,
- badaniach ewaluacyjnych zlecanych przez IZ RPO,
- bieżącej aktualizacji Instrukcji Wykonawczych IP ZIT
- obsłudze systemu informatycznego LSI 2014,

Poniższa tabela przedstawia zbiorczą informację o realizacji zadań dotyczących procesu wyboru projektów do dofinansowania w 2016 roku:

Liczba powołanych Komisji Oceny Projektów	16
w tym do procedury odwoławczej	1
Liczba powołanych członków Komisji Oceny Projektów	117
w tym eksperci RPO WSL	44
w tym pracownicy IP ZIT	73
Liczba projektów złożonych w ramach konkursów ZIT	474
Wartość dofinansowania projektów złożonych w ramach konkursów ZIT	1 507 291 414,07 zł
Liczba projektów wybranych do dofinansowania w ramach ZIT	183
Wartość dofinansowania projektów wybranych do dofinansowania w ramach ZIT	800 582 672,16 zł
Liczba umów o dofinansowanie podpisane w ramach ZIT	90
Wartość dofinansowania umów podpisanych w ramach ZIT	502 539 008,86 zł
Liczba konkursów w 2016 roku:	30
w tym rozstrzygnięte:	11
w trakcie oceny:	12
w trakcie naboru:	7

## 5. Obsługa projektów

### 5.1 PROJEKT KOMPLEMENTARNY WFOŚ KATOWICE

Program kompleksowej likwidacji niskiej emisji na terenie konurbacji śląsko-dąbrowskiej stanowi element realizacji wiązki projektów ZIT „Termomodernizacja i sieci ciepłownicze”. Program realizowany jest w ramach Działania 1.7 Programu Operacyjnego Infrastruktura i Środowisko na lata 2014-2020, dla którego Instytucją Wdrażającą jest Wojewódzki Fundusz Ochrony Środowiska i Gospodarki Wodnej w Katowicach. W ramach Programu, w konkursach zakończonych w 2016 r. złożono następującą liczbę wniosków o dofinansowanie:

- poddziałanie 1.7.1 Wspieranie efektywności energetycznej w budynkach mieszkalnych w konurbacji śląsko-dąbrowskiej (alokacja ok. 120 mln PLN), złożono 112 wniosków na kwotę dofinansowania ok. 116 mln. PLN ; po ocenie formalnej pozostało w ocenie 91 wniosków na kwotę dofinansowania ok. 77,6 mln PLN;
- poddziałanie 1.7.2 Efektywna dystrybucja ciepła i chłodu w konurbacji śląsko-dąbrowskiej (alokacja ok. 737 mln PLN), złożono 23 wnioski na kwotę dofinansowania ok. 192 mln. PLN;
- poddziałanie 1.7.3 Promowanie wykorzystywania wysokosprawnej kogeneracji ciepła i energii elektrycznej w konurbacji śląsko-dąbrowskiej (alokacja ok. 93 mln PLN), złożono 1 wniosek na kwotę dofinansowania ok. 7,6 mln. PLN.

*Suf da...*

*1*

Tabela: Projekty w ramach Programu kompleksowej likwidacji niskiej emisji na terenie konurbacji śląsko-dąbrowskiej złożone w 2016 r.

Poddziałanie	Tytuł	Typy beneficjentów	Alokacja EURO	Alokacja na konkurs PLN	Termin naboru	Liczba złożonych wniosków	Całkowita wartość złożonych projektów (mln PLN)	Wnioskowane dofinansowanie (mln PLN)
1.7.1	Wspieranie efektywności energetycznej w budynkach mieszkalnych w konurbacji śląsko-dąbrowskiej- konkurs	Spółdzielnie i wspólnoty mieszkaniowe	30 442 232	120 222 463	04.07.2016 r. - 31.10.2016 r.	112	b.d.	116
1.7.2	Efektywna dystrybucja ciepła i chłodu w konurbacji śląsko-dąbrowskiej- tryb pozakonkursowy (111 zidentyfikowanych projektów)	przedsiębiorcy, jst, podmioty świadczące usługi publiczne w ramach realizacji obowiązków własnych jednostek samorządu terytorialnego nie będące przedsiębiorcami, spółdzielnie mieszkaniowe	186 647 784	737 109 429	do 31.12.2016 r.	23	450,99	192,6
1.7.3	Promowanie wykorzystywania wysokosprawnej kogeneracji ciepła i energii elektrycznej w konurbacji śląsko-dąbrowskiej- tryb pozakonkursowy (2 zidentyfikowane projekty - PEC Bytom i Elektrociepłownia Zabrze)	przedsiębiorcy, jst, podmioty świadczące usługi publiczne w ramach realizacji obowiązków własnych jednostek samorządu terytorialnego nie będące przedsiębiorcami, spółdzielnie mieszkaniowe	23 781 040	93 916 083	do 31.12.2016 r.	1 (Bytom)	23,59	7,6
				1 EURO = 4 Zł				
		<b>łącznie alokacja w Działaniu 1.7 POIS</b>	<b>240 871 056</b>	<b>963 484 224</b>				

*Jan K...*

## 5.2 PROJEKT KOMPLEMENTARBY POIŚ\_TRA: Projekt Poprawa transportu publicznego w Subregionie Centralnym

W projekcie POIŚ\_TRA realizowany w ramach Programu Operacyjnego Infrastruktura i Środowisko na lata 2014-2020, zakłada utworzenie „szkieletowych” rozwiązań z zakresu: budowy, przebudowy liniowej i punktowej infrastruktury transportu zbiorowego, wdrażania inteligentnych systemów transportowych, zakupu taboru autobusowego i tramwajowego na potrzeby transportu publicznego oraz budowy i przebudowy liniowej infrastruktury tramwajowej oraz trolejbusowej.

Przebieg prac nad wnioskami o dofinansowanie projektów POIŚ\_TRA w 2016 roku:

– luty-maj 2016

Przekazywanie do CUPT deklaracji dot. przygotowywanych projektów w ramach POIŚ\_TRA.

– maj 2016

Podział inwestycji Tramwajów Śląskich na dwa projekty oraz zmiana projektu Miasta Jaworzno znajdującego się na liście rezerwowej (przyjęcie uchwały Zarządu Związku nr 85/2016).

– czerwiec 2016

Usunięcie z listy podstawowej projektu Miasta Gliwice (przyjęcie uchwały Zarządu Związku nr 104/2016).

– sierpień 2016

Złożenie wniosku o dofinansowanie do Centrum Unijnych Projektów Transportowych przez KZK GOP.

– październik 2016

Ustalenie ostatecznego podziału środków pomiędzy przedsięwzięcia w ramach POIŚ\_TRA.

Przekazanie do Ministerstwa Rozwoju nowych fiszek projektów Tramwajów Śląskich z prośbą o ich zaopiniowanie i wprowadzenie do Wykazu Projektów Zidentyfikowanych.

– listopad 2016

Zatwierdzenie przez Ministerstwo Rozwoju wprowadzonych zmian.

– grudzień 2016

Pozytywna ocena wniosku o dofinansowanie projektu złożonego przez KZK GOP.

Złożenie przez beneficjentów pozostałych wniosków o dofinansowanie do CUPT.

Tabela: Projekty w ramach przedsięwzięcia POIS\_TRA Poprawa transportu publicznego w Subregionie Centralnym złożone w 2016 r.

Nr projektu	Tytuł projektu	Nazwa wnioskodawcy	Przyznana alokacja na projekt (EUR)	Przyznana alokacja na projekt (PLN)	Data złożenia WND	Liczba złożonych wniosków	Całkowita wartość projektu (mln PLN)	Wnioskowane dofinansowanie (mln PLN)
6.1-3.1	Zintegrowany projekt modernizacji i rozwoju infrastruktury tramwajowej w Aglomeracji Śląsko-Zagłębiowskiej wraz z zakupem taboru tramwajowego – etap I	Tramwaje Śląskie	92 933 622,08	393 332 262,09	12.2016 r.	2	767,03	393,33
6.1-3.1	Zintegrowany projekt modernizacji i rozwoju infrastruktury tramwajowej w Aglomeracji Śląsko-Zagłębiowskiej wraz z zakupem taboru tramwajowego – etap II		39 988 016,86	169 245 282,54	12.2016 r.		321,522	169,25
6.1-4	Zmniejszenie negatywnego wpływu transportu publicznego na środowisko naturalne i poprawa jakości transportu poprzez zakup nowych ekologicznych autobusów niskopodłogowych	PKM Katowice	8 860 221,15	37 500 000,00	12.2016 r.	1	61,50	37,50
6.1-5	Katowicki System Zintegrowanych Węzłów Przesiadkowych - węzeł "Sądowa"	Miasto Katowice	8 184 395,71	34 639 636,41	12.2016 r.	1	59,52	34,64
6.1-6	System Dynamicznej Informacji Pasażerskiej II	KZK GOP	6 247 728,24	26 442 885,00	08.2016 r.	1	43,37	26,44
6.1-7	Zakup elektrycznego taboru autobusowego wraz z systemem inteligentnego zarządzania flotą pojazdów	Miasto Jaworzno	7 229 940,46	30 600 000,00	12.2016 r.	1	48,75	30,60
6.1-8	Ograniczenie zanieczyszczeń emitowanych do powietrza poprzez odnowienie taboru autobusowego wraz z budową placu parkingowego	PKM Gliwice	6 918 075,10	29 280 061,05	12.2016 r.	1	48,02	29,28
6.1-10	Zakup nowoczesnego taboru autobusowego z napędem ekologicznym na potrzeby rozwoju transportu publicznego w podregionie tyskim	Miasto Tychy	23 627 256,40	100 000 000,00	12.2016 r.	1	164,00	100,00
				1 PLN = 4,2324 EURO				
	<b>łącznie alokacja w POIS_TRA</b>		<b>193 989 256,00</b>	<b>821 040 127,09</b>				



## 6. Strategia ZIT Subregionu Centralnego Województwa Śląskiego

W I połowie 2016 roku trwały prace nad aktualizacją Strategii ZIT, wynikającą z uwag przedstawionych przez Ministerstwa Rozwoju oraz IZ RPO WSL do wersji VII Strategii ZIT:

- 25 stycznia 2016 roku Ministerstwo Rozwoju przekazało uwagi dotyczące przesłanej w grudniu 2015 r. Strategii (wersja VII) - dotyczyły one fiszek projektów komplementarnych POIS\_TRA.
- 28 stycznia 2016 uwagi do Wersji VII przekazała IZ RPO WSL - dotyczyły one konieczności dostosowania Strategii ZIT do najnowszej wersji SZOOP RPO WSL oraz przyjętych "Zasad realizacji ZIT/RIT".

W konsekwencji rozpoczęto prace nad kolejną aktualizacją Strategii ZIT (do wersji VIII). Dokument na roboczo przekazywany był do konsultacji przez IZ RPO WSL i MR.

- 10 maja 2016 roku Walne Zebranie Członków Subregionu Centralnego przyjęło uchwałą aktualizację Strategii (wersja VIII).
- 24 maja 2016 r. zaktualizowana Strategia ZIT została przesłana do MR i IZ RPO WSL w celu uzyskania pozytywnych opinii od obu podmiotów.
- 14 czerwca 2016 r. Zarząd Województwa pozytywnie zaopiniował zaktualizowaną Strategię ZIT (wersja VIII).

Po uchwaleniu wersji VIII Strategii ZIT przez Walne Zebranie Członków Związku, przestąpiono do prac nad kolejną aktualizacją Strategii - w części diagnostycznej dokumentu. Prace te były konsekwencją informacji zawartej w korespondencji z IZ RPO WSL z 28.01.2016, w której IZ zaznaczyła konieczność przeprowadzenia takiej aktualizacji (dla części diagnostycznej) w II poł. 2016 r.

- 9 sierpnia 2016 r. Ministerstwo Rozwoju przekazało pozytywną opinię dla zaktualizowanej Strategii ZIT (wersja VIII).
- W okresie od czerwca do października 2016 r. trwały prace nad projektem IX wersji Strategii ZIT - w części diagnostycznej dokumentu oraz w związku z koniecznością dostosowania Strategii ZIT do najnowszej wersji SZOOP RPO WSL 2014-2020 oraz wytycznych horyzontalnych.
- W dniach 12-29 lipca 2016 r. prowadzone były konsultacje społeczne VIII wersji Strategii ZIT, ogłoszone na stronie internetowej Związku. Za pośrednictwem ankiety internetowej można było zgłaszać uwagi i sugestie odnośnie dokumentu, które miały posłużyć w procesie przygotowania kolejnej wersji Strategii.
- 24 listopada 2016 r. Walne Zebranie Członków Subregionu Centralnego przyjęło aktualizację IX wersję Strategii ZIT.
- 12 grudnia 2016 roku zaktualizowana Strategia ZIT została przesłana do Ministerstwa Rozwoju oraz IZ RPO WSL w celu uzyskania opinii.
- Na dzień 31 grudnia 2016 r. proces opiniowania Strategii ZIT nie został zakończony (zakończono w lutym 2017 r.)

*Graf da...*

*[Signature]*

## 7. Studium Transportowe Subregionu Centralnego Województwa Śląskiego

Na podstawie decyzji Zarządu Związku z października 2015 roku, realizowano prace na rzecz wykonania Studium Transportowego Subregionu Centralnego Województwa Śląskiego. W ramach niniejszego dokumentu zaplanowano ujęcie wszystkich najistotniejszych elementów związanych z wizją rozwoju Subregionu w kontekście m.in. transportu, infrastruktury drogowej oraz zrównoważonej mobilności miejskiej. Opracowanie Studium ma na celu zaplanowanie i wzmocnienie podejmowane działań w zakresie usprawnienia i integracji komunikacji, poprawy bezpieczeństwa w ruchu drogowym oraz zmniejszenia emisji zanieczyszczeń, dla wzmocnienia funkcji metropolitalnych obszaru Subregionu Centralnego.

Wykaz prac w ramach opracowania Studium Transportowego Subregionu Centralnego Województwa Śląskiego realizowanych w 2016 roku:

– grudzień 2015 – marzec 2016

Cykliczne spotkania grupy roboczej w celu przygotowania opisu przedmiotu zamówienia na wykonanie Studium Transportowego.

– styczeń – luty 2016

Organizacja spotkań z organizatorami publicznego transportu zbiorowego z subregionu centralnego oraz z przedstawicielami Urzędu Marszałkowskiego Województwa Śląskiego w celu prezentacji założeń do przygotowywanego opisu przedmiotu zamówienia na wykonanie Studium Transportowego oraz uwzględnienia w nim uwag i rekomendacji zainteresowanych stron.

Podpisanie porozumienia pomiędzy Związkiem Subregionu Centralnego a KZK GOP ws. współpracy w zakresie wykorzystania opracowanej przez Politechnikę Śląską na zlecenie KZK GOP metodologii i szczegółowej koncepcji przeprowadzenia badań ruchu i sposobu opracowania modelu ruchu.

– marzec 2016

Prezentacja grupie roboczej oraz przedstawicielom liderów podregionów finalnej wersji opisu przedmiotu zamówienia na wykonanie Studium Transportowego.

Ogłoszenie postępowania przetargowego na wykonanie Studium Transportowego w trybie ograniczonym.

– marzec – kwiecień 2016

Przyjmowanie od oferentów wniosków o dopuszczenie do udziału w postępowaniu na wykonanie Studium Transportowego (otrzymano wnioski od trzech oferentów, z których dwaj zostali dopuszczeni do składania ofert na wykonanie zamówienia).

– maj – czerwiec 2016

Przyjmowanie od potencjalnych wykonawców ofert na wykonanie Studium Transportowego.

Unieważnienie postępowania z uwagi na fakt, iż oferta z najniższą ceną przewyższała oszacowaną przez zamawiającego kwotę na sfinansowanie zamówienia.

– czerwiec 2016

Podjęcie decyzji przez Zarząd Związku ws. rozpoczęcia przez Biuro Związku prac zmierzających do ograniczenia zakresu zamówienia na wykonanie Studium Transportowego w celu obniżenia wartości ofert wykonania opracowania.

– lipiec – wrzesień 2016

Podjęcie przez Biuro Związku prac związanych z ograniczeniem zakresu opisu przedmiotu zamówienia, w tym zawarcie aneksu do porozumienia z KZK GOP ws. dalszej możliwości wykorzystania metodologii i szczegółowej koncepcji przeprowadzenia badań ruchu i sposobu opracowania modelu ruchu, w tym możliwości dokonywania w dokumencie zmian polegających na ograniczeniu wytycznych i wymogów.

– wrzesień 2016

Prezentacja grupie roboczej nowego projektu opisu przedmiotu zamówienia i uwzględnienie w nim wnioskowanych przez zespół uwag.

Przekazanie do weryfikacji opisu przedmiotu zamówienia Centrum Unijnych Projektów Transportowych (pełniącego funkcję Instytucji Pośredniczącej Programu Operacyjnego Infrastruktura i Środowisko 2014-2020 dla projektów transportowych)

Ogłoszenie nowego postępowania przetargowego na wykonanie Studium Transportowego w trybie nieograniczonym.

– wrzesień – listopad 2016

Przyjmowanie od potencjalnych wykonawców ofert na wykonanie Studium Transportowego.

Zakończenie postępowania i otwarcie ofert (oferta z najniższą ceną w dalszym ciągu przewyższa oszacowaną przez zamawiającego kwotę na sfinansowanie zamówienia).

Przedstawienie Zarządowi Związku otrzymanych ofert i podjęcie przez Zarząd decyzji ws. przygotowania przez Biuro Związku propozycji wyliczenia dodatkowych składek członkowskich na sfinansowanie wkładu własnego na rzecz zamówienia dot. wykonania Studium Transportowego.

– grudzień 2016

Przedstawienie Zarządowi Związku propozycji wyliczenia dodatkowych składek członkowskich na sfinansowanie wkładu własnego na rzecz zamówienia dot. wykonania Studium Transportowego i podjęcie przez Zarząd decyzji o przeprowadzeniu przez Biuro Związku spotkań w podregionach z członkami Związku w celu przedstawienia obecnej sytuacji związanej z przetargiem oraz propozycją rozwiązań.

## 8. Rada Konsultacyjna ds. ZIT

Rada Konsultacyjna ds. ZIT stanowi ciało doradcze Zarządu Związku Gmin i Powiatów Subregionu Centralnego Województwa Śląskiego w procesach związanych z wdrażaniem i ewaluacją Strategii ZIT Subregionu Centralnego Województwa Śląskiego na lata 2014-2020 oraz służy zapewnieniu włączenia społecznego w realizację niniejszej Strategii.

W skład Rady wchodzi przedstawiciele partnerów społecznych, pracodawców, instytucji publicznych (przede wszystkim działających w obszarze edukacji, ochrony środowiska oraz polityki społecznej) oraz organizacji pozarządowych.

Powołanie Rady Konsultacyjnej ds. ZIT nastąpiło w dn. 27 czerwca 2016 r. Rada składa się z 16 członków, których kadencja trwa 2 lata.

Wykaz prac w ramach działalności Rady Konsultacyjnej ds. ZIT zrealizowanych w 2016 r.:

- styczeń 2016 - spotkanie z liderami podregionów Subregionu Centralnego ws. przedstawienia założeń działania Rady i dokonanie ustaleń nt. sposobu ich wyboru,
- luty-marzec 2016 - zwrócenie się do liderów podregionów Subregionu Centralnego o przedstawienie swoich kandydatów na członków Rady i uzyskanie listy osób,
- kwiecień 2016 - spotkanie robocze z kandydatami na członków Rady oraz wprowadzenie ich w tematykę dot. ZIT i idei działalności Rady Konsultacyjnej ds. ZIT,
- czerwiec 2016 - powołanie Rady Konsultacyjnej ds. ZIT przez Zarząd Związku,
- lipiec 2016 - pierwsze posiedzenie Rady – przedstawienie przez pracowników Biura Związku informacji nt. dostępnych obszarów wsparcia i możliwych do realizacji typów projektów. Omówienie przez członków Rady potencjalnych działań w swoim otoczeniu oraz ustalenie organizacji warsztatów w zakresie potrzeb projektowych w subregionie centralnym i planu działania Rady na 2016 r.,
- sierpień 2016 - organizacja dla członków Rady warsztatów nt. ustalenia potrzeb projektowych w subregionie centralnym oraz propozycji prac w ramach działalności Rady Konsultacyjnej ds. ZIT,
- wrzesień 2016 - głosowanie obiegowe ws. przyjęcia Planu działania Rady Konsultacyjnej ds. ZIT na 2016 r. oraz spotkanie w Gliwickim Centrum Organizacji Pozarządowych z zainteresowanymi organizacjami pozarządowymi ws. udzielenia informacji nt. możliwych programów wsparcia w ramach ZIT RPO WSL 2014-2020,
- październik 2016 - organizacja spotkania w KSSE Tychy nt. poddziałania 8.3.1 RPO WSL 2014-2020 dla podmiotów zainteresowanych trwającym naborem wniosków
- listopad 2016 - drugie posiedzenie Rady – omówienie podjętych do tej pory prac, aktualizacja planu działania Rady na 2016 r. oraz przedstawienie wstępnych założeń do planu działania na 2017 r.,
- grudzień 2016 - prezentacja możliwych obszarów wsparcia w trakcie posiedzenia Rady Pożytku Publicznego w Katowicach.

## 9. Wsparcie kompetencyjne dla beneficjentów ZIT – warsztaty i seminaria

Związek Subregionu Centralnego realizował w 2016 roku szereg działań służących dystrybucji informacji na temat celów i kierunków realizacji Strategii ZIT Subregionu Centralnego, a także o sposobach aplikowania o dofinansowanie projektów ze środków RPO WSL 2014-2020 oraz POiŚ 2014-2020. W ramach tego działania przeszkolono łącznie 1921 osoby.

### 9.1. warsztaty i seminaria

W ramach tego działania w 2016 roku zorganizowano następujące warsztaty, seminaria:

- Przygotowanie wniosku o dofinansowanie projektów EFS w LSI RPO WSL 2014-2020 - 16.02.2016 r.
- Wprowadzenie do funduszy unijnych - perspektywa 2014-2020 - 21-22.03.2016 r. dla podregionu katowickiego, sosnowieckiego, tyskiego
- Wprowadzenie do funduszy unijnych - perspektywa 2014-2020 - 30-31.03.2016 r. dla podregionu gliwickiego
- Wprowadzenie do funduszy unijnych - perspektywa 2014-2020 - 13-14.04.2016 r. dla podregionu bytomskiego
- Przygotowanie studium wykonalności - części finansowej dla przedsięwzięć realizowanych w ramach ZIT - 21-22.04.2016 r.
- Przygotowanie studium wykonalności - części finansowej dla przedsięwzięć realizowanych w ramach ZIT - 26-27.04.2016 r.
- Pomoc publiczna w projektach finansowanych ze środków unijnych oraz obliczanie luki finansowej - 19-20.05.2016 r.,
- Zarządzanie projektami PRINCE 2 Foundation - 15-17.06.2016 r. dla Koordynatorów ZIT,
- Przygotowanie wniosku o dofinansowanie wraz z niezbędnymi załącznikami dla wnioskodawców w ramach działania 6.1 Rozwój publicznego transportu zbiorowego w miastach Oś priorytetowa: VI Rozwój niskoemisyjnego transportu zbiorowego w miastach POiŚ 2014-2020 w dniu 06.07.2016 r.,
- Zarządzanie projektami PRINCE 2 Practitioner - 07-09.09.2016 r. dla Koordynatorów ZIT,
- Rozliczanie projektu EFS współfinansowanego ze środków RPO WSL na lata 2014-2020 - 21.09.2016 r.,
- Pomoc publiczna w projektach finansowanych ze środków unijnych oraz obliczanie luki finansowej - 22-23.09.2016 r.,
- Rozliczanie projektu EFRR współfinansowanego ze środków RPO WSL na lata 2014-2020 - 28.09.2016 r.,
- Rozliczanie projektu EFRR współfinansowanego ze środków RPO WSL na lata 2014-2020 - 29.09.2016 r.
- Wprowadzenie do funduszy UE – perspektywa 2014-2020 - 3-4.11.2016 r. dla przedstawicieli Miasta Jaworzno,
- Wprowadzenie do funduszy UE – perspektywa 2014-2020 - 9-10.11.2016 r. dla przedstawicieli podregionu bytomskiego,

- Wprowadzenie do funduszy UE – perspektywa 2014-2020 - 16-17.11.2016 r. dla przedstawicieli Miasta Bytom,
- Wprowadzenie do funduszy UE – perspektywa 2014-2020 - 22-23.11.2016 r. dla przedstawicieli Miasta Gliwice
- Wprowadzenie do funduszy UE – perspektywa 2014-2020 - 29-30.11.2016 r. dla przedstawicieli podregionu katowickiego, gliwickiego oraz bytomskiego
- Wprowadzenie do funduszy UE – perspektywa 2014-2020 - 6-7.12.2016 r. dla przedstawicieli Miasta Sosnowiec
- Wprowadzenie do funduszy UE – perspektywa 2014-2020 - 13-14.12.2016 r. dla przedstawicieli podregionu tyskiego,
- Kwalifikowalność podatku VAT w perspektywie finansowej 2014-2020 w kontekście zapadłych wyroków sądowych i praktyki organów podatkowych (09.02.2016 r.),
- Kwalifikowalność podatku VAT w perspektywie finansowej 2014-2020 w kontekście zapadłych wyroków sądowych i praktyki organów podatkowych (10.02.2016 r.),
- Identyfikacja przesłanej udzielania pomocy publicznej w przedsięwzięciach realizowanych w ramach ZIT (02.03.2016 r.),
- Identyfikacja przesłanej udzielania pomocy publicznej w przedsięwzięciach realizowanych w ramach ZIT (09.03.2016 r.),
- Podatek VAT w samorządach: Zasady odliczeń w kontekście kwalifikowalności VAT w projektach unijnych. Orzecznictwo sądów i praktyka organów podatkowych. Centralizacja i jej skutki (11.05.2016 r.),
- Podatek VAT w samorządach: Zasady odliczeń w kontekście kwalifikowalności VAT w projektach unijnych. Orzecznictwo sądów i praktyka organów podatkowych. Centralizacja i jej skutki (12.05.2016 r.),

## 9.2. Wymiany dobrych praktyk

W ramach tego działania w 2016 roku zorganizowano następujące spotkania:

- Rewitalizacja w ramach ZIT RPO WSL 2014-2020 (11.02.2016 r.),
- Włączenie społeczne w projektach ZIT - giełda pomysłów (17.03.2016 r.),
- Partnerstwo w projektach, zielone zamówienia publiczne i klauzule społeczne" (24.05.2016 r.),
- Partnerstwo w projektach, zielone zamówienia publiczne i klauzule społeczne" (31.05.2016 r.),
- Zasada równości szans kobiet i mężczyzn w projektach ZIT RPO WSL 2014-2020 (30.06.2016 r.),
- Bezpieczny proces budowlany w zamówieniach publicznych (07.12.2016 r.),
- Projektowanie uniwersalne w projektach ZIT - przestrzeń dostępna dla wszystkich (08.12.2016 r.),
- Metody diagnozowania uczestników projektu zarówno na etapie pisania wniosku o dofinansowanie jak i w trakcie realizacji projektu - na etapie rekrutacji do projektu (09.12.2016 r.),
- Program rewitalizacji zgodny z perspektywą 2014-2020 (16.12.2016 r.),

*Janusz...*

*[Signature]*

### 9.3. Spotkania informacyjne

W ramach tego działania w 2016 roku zorganizowano następujące spotkania:

- Spotkanie informacyjne dla przedstawicieli podregionu sosnowieckiego - uwarunkowania prawne dla projektów ZIT (12.02.2016 r.),
- Spotkanie informacyjne dla przedstawicieli podregionu sosnowieckiego - uwarunkowania prawne dla projektów ZIT (18.04.2016 r.),
- Spotkanie informacyjne dla przedstawicieli podregionu tyskiego - najczęstsze błędy we wnioskach o dofinansowanie (06.06.2016 r.),
- Spotkanie informacyjne dla przedstawicieli podregionu gliwickiego - najczęstsze błędy we wnioskach o dofinansowanie (13.06.2016 r.),
- Spotkanie informacyjne dla przedstawicieli podregionu katowickiego - najczęstsze błędy we wnioskach o dofinansowanie (22.06.2016 r.),
- Spotkanie informacyjne dla przedstawicieli podregionu bytomskiego - najczęstsze błędy we wnioskach o dofinansowanie (23.06.2016 r.),
- Spotkanie informacyjne dla przedstawicieli podregionu katowickiego (18.10.2016 r.),
- Spotkanie informacyjne dla przedstawicieli podregionu sosnowieckiego (25.10.2016 r.),
- Spotkanie grup roboczych ws. Studium Transportowego w dniu (19.01.2016 r.),
- Spotkanie z organizatorami publicznego transportu zbiorowego w dniu (08.02.2016 r.),
- Spotkanie ws. Studium Transportowego S.C. (08.03.2016 r.),
- Spotkanie robocze ws. PZMM S.C. WSL (15.03.2016 r.),
- Spotkanie ws. Studium Transportowego S.C. (14.09.2016 r.),
- Spotkanie informacyjne ws. projektów z poddziałania 5.1.1 - gospodarka wodno-ściekowa, podregion bytomski (29.03.2016 r.),
- Spotkanie informacyjne ws. projektów z poddziałania 5.1.1 (gospodarka wodno-ściekowa) podregion tyski (11.04.2016 r.),
- Spotkanie informacyjne ws. projektów z poddziałania 5.1.1 (gospodarka wodno-ściekowa) podregion gliwicki (15.04.2016 r.),
- Spotkanie informacyjne ws. projektów z poddziałania 5.1.1 (gospodarka wodno-ściekowa) podregion gliwicki (04.05.2016 r.),
- Spotkanie informacyjne ws. projektów z poddziałania 5.1.1 (gospodarka wodno-ściekowa) podregion gliwicki (16.05.2016 r.),
- Spotkanie informacyjne ws. projektów z poddziałania 5.1.1 (gospodarka wodno-ściekowa) podregion bytomski (18.05.2016 r.),
- Spotkanie informacyjne ws. projektów z poddziałania 5.1.1 (gospodarka wodno-ściekowa) podregion bytomski (30.06.2016 r.),
- Spotkanie informacyjne dot. naboru w ramach poddziałania 11.2.1 (27.01.2016 r.),
- Spotkanie informacyjne dot. naboru w ramach poddziałania 11.2.1 (04.02.2016 r.),
- Spotkanie informacyjne dla PUP "Rynek pracy i zatrudnienie w projektach ZIT" (28.04.2016 r.),
- Spotkanie informacyjne dla śląskich pełnomocników ds. organizacji pozarządowych (01.06.2016 r.),
- Spotkanie informacyjne dot. naboru w ramach poddziałania 9.2.1 (09.06.2016 r.),
- Spotkanie informacyjne dot. naboru w ramach poddziałania 7.1.1 (21.06.2016 r.),

- Spotkanie informacyjne dot. naboru w ramach poddziałania 8.1.1 (27.06.2016 r.),
- Spotkanie informacyjne dot. naboru w ramach poddziałania 7.3.1 (06.09.2016 r.),
- Spotkanie informacyjne dla przedstawicieli organizacji pozarządowych z Gliwic (27.09.2016 r.),
- Spotkanie informacyjne dot. poddziałania 1.7.1 POIŚ Wspieranie efektywności energetycznej w budynkach mieszkalnych w konurbacji śląsko-dąbrowskiej (04.10.2016 r.),
- Spotkanie informacyjne dot. naboru w ramach poddziałania 8.3.1 (06.10.2016 r.),
- Spotkanie informacyjne dot. naboru w ramach poddziałania 7.4.1 (12.10.2016),
- Spotkanie informacyjne dla przedstawicieli podregionu katowickiego (18.10.2016),
- Spotkanie informacyjne dla przedstawicieli podregionu sosnowieckiego (25.10.2016),
- Spotkanie informacyjne w Tychach dot. naboru w ramach poddziałania 8.3.1 (26.10.2016 r.),
- Spotkanie informacyjne dla przedstawicieli podregionu gliwickiego (27.10.2016 r.),
- Spotkanie informacyjne z Zarządem PKP S.A. ws. budowy, przebudowy liniowej i punktowej infrastruktury transportu – poddziałanie 4.5.1 RPO WSL 2014-2020 (03.11.2016 r.),
- Spotkanie informacyjne dla przedstawicieli podregionu tyskiego (04.11.2016 r.),
- Spotkanie informacyjne dla przedstawicieli podregionu bytomskiego (07.11.2016 r.),
- Spotkanie informacyjne dot. naboru w ramach poddziałania 8.2.1 (21.11.2016 r.),
- Spotkanie informacyjne dot. naboru w ramach poddziałania 8.2.1 i 8.2.3 (01.12.2016 r.),
- Spotkanie informacyjne dot. naboru w ramach poddziałania 11.4.1 i 11.4.3 (05.12.2016 r.),
- Spotkanie informacyjne dot. naboru w ramach poddziałania 8.2.1 (12.12.2016 r.),
- Spotkanie informacyjne w podregionie sosnowieckim dot. finansowania Studium Transportowego (19.12.2016 r.),
- Spotkanie informacyjne w podregionie gliwickim dot. finansowania Studium Transportowego – (19.12.2016 r.),
- Spotkanie informacyjne w podregionie tyskim dot. finansowania Studium Transportowego – (21.12.2016 r.),
- Spotkanie informacyjne w podregionie bytomskim dot. finansowania Studium Transportowego – (22.12.2016 r.).

#### **10. Działania informacyjno-promocyjne**

Związek Subregionu Centralnego jako Instytucja Pośrednicząca ZIT prowadzi działania informacyjne i promocyjne odnoszące się do realizowanych zadań. W 2016 roku działania te obejmowały:

- stałe poszerzanie zawartości merytorycznej strony [www.subregioncentralny.pl](http://www.subregioncentralny.pl),
- przygotowywanie informacji prasowych oraz ich dystrybucję do mediów lokalnych i regionalnych, a także monitoring relacji w mediach (min. 28 zarchiwizowanych publikacji),
- publikacje ogłoszeń w prasie o konsultacjach społecznych projektu Planu Zrównoważonej Mobilności Miejskiej dla Subregionu Centralnego (2 publikacje),
- produkcję 4 audycji telewizyjnych oraz ich emisję na antenie TVP 3 Katowice,
- produkcję 4 artykułów prasowych oraz ich emisję na łamach Dziennika Zachodniego,

Audycje telewizyjne i artykuły prasowe poświęcone były prezentacji obszarów tematycznych w jakich realizowane są projekty ZIT. Każda audycja oraz towarzyszący mu artykuł prasowy poświęcone były

*Jan...*

*[Signature]*



odrębnym tematom. Podzielono je na informacje o projektach ZIT z zakresu: niskoemisyjnego transportu miejskiego, rewitalizacji, edukacji i aktywizacji społeczno-zawodowej, ochrony środowiska, w tym termomodernizacji i inwestycji wodno-kanalizacyjnych.

## **11. Kontrole działalności Związku przeprowadzone w 2016 roku**

### **11.1. Audyt desygnacyjny oraz audyt systemu zarządzania**

W dniach 17.02 - 02.03.2016 w Biurze Związku miała odbyć się druga część audytu desygnacyjnego prowadzonego przez Urząd Kontroli Skarbowej, tzw. follow up – czyli czynności sprawdzające względem zaleceń audytorów z maja 2015 r. Audyt miał na celu ustalenie czy Związek jest przygotowany do pełnienia roli IP ZIT w ramach RPO WSL 2014-2020. Wyniki audytu były pozytywne.

W dniach 2.11 - 9.12.2016 w Biurze miała miejsce kontrola Urzędu Kontroli Skarbowej weryfikująca funkcjonowanie Związku jako IP ZIT, w oparciu o posiadane procedury. Na dzień 31.12.2016 nie przekazano wyników kontroli, jednak wstępne sprawozdanie nie zawiera poważnych uwag do funkcjonowania Związku jako IP ZIT.

### **11.2. Kontrola systemowa (IZ RPO WSL)**

W dniach 16 - 31.05.2016 r. w Biurze miała miejsce kontrola systemowa IZ RPO WSL. Zakres kontroli obejmował:

1. przygotowanie instytucji do pełnienia funkcji IP (zasoby i kompetencje),
2. nabór i ocena wniosków o dofinansowanie,
3. wprowadzanie skutecznych i proporcjonalnych środków zwalczania nadużyć finansowych,
4. informacja i promocja,
5. obsługa systemu LSI 2014.

Wynik kontroli był pozytywny. W przypadku obszaru drugiego, wynik był pozytywny z zastrzeżeniem (zidentyfikowano uchybienia w zakresie metodyki ustalania składu KOP i doboru par oceniających projekty – brak ten został uzupełniony w czerwcu 2016 r. poprzez uchwalenie odpowiedniego Regulaminu przez Zarząd Związku – uchwała 102/2016).

## **12. Dotacja Programu Operacyjnego Pomoc Techniczna 2014-2020**

Działalność Związku Subregionu Centralnego finansowana jest w 90% z dotacji PO PT 2014-2020, na podstawie umowy DPT/BDG-II/POPT/99/15. W 2016 roku zostały złożone 2 sprawozdania (okresowe i roczne):

- roczne za 2015 r. na kwotę 1,19 mln zł, w tym 1,07 mln zł dotacji,
- okresowe na 1,5 mln zł, w tym 1,36 mln dotacji.

Wykonanie budżetu Związku w 2016 r. wyniosło 95%.

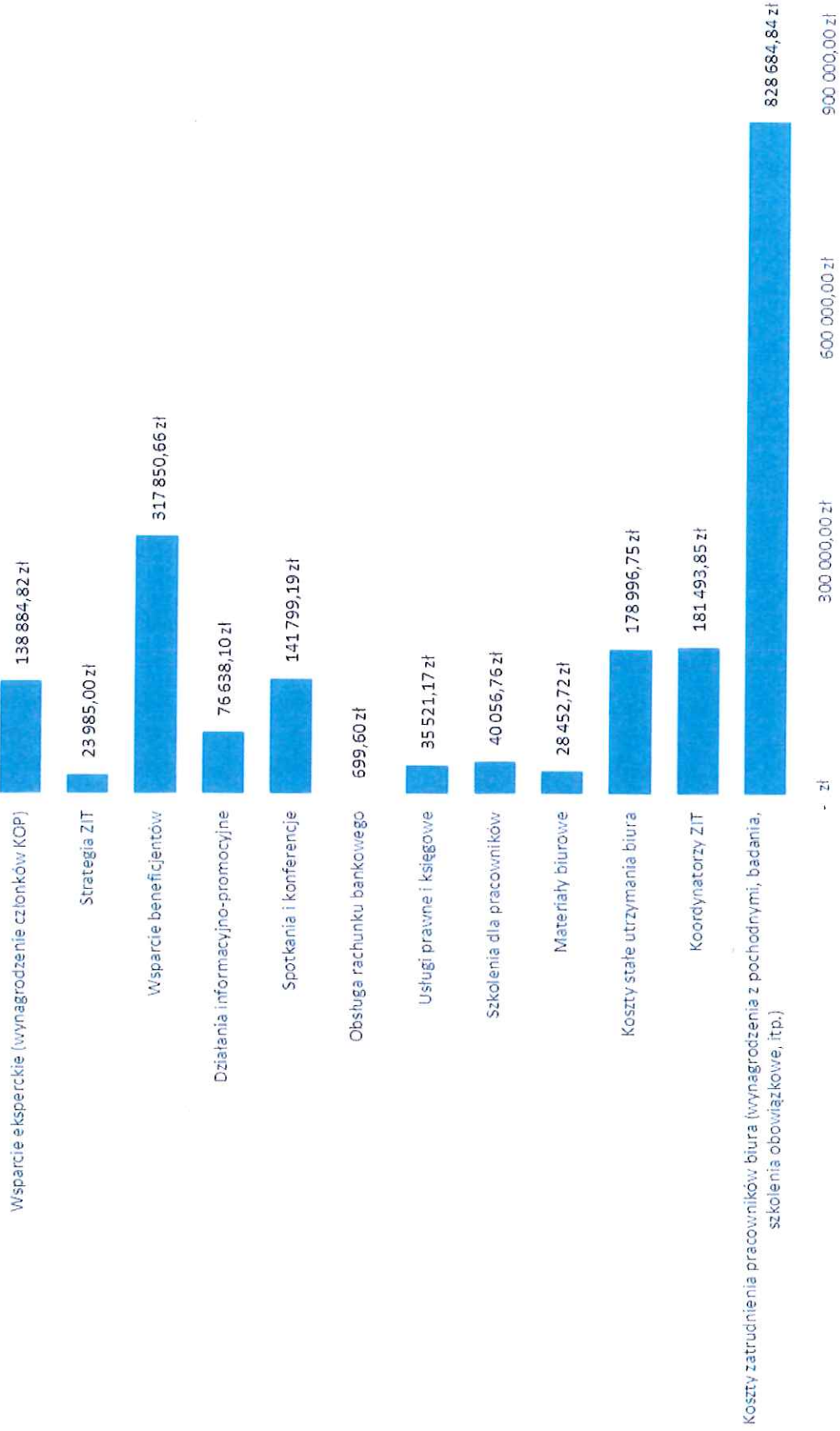
### 13. Zobowiązania finansowe

W 2016 roku Związek ponosił koszty związane z:

- utrzymaniem biura (koszty czynszu, rozmów telefonicznych, dostępu do Internetu, utrzymania sieci eksploatacyjnych, koszty usług teleinformatycznych, utrzymania czystości w pomieszczeniach biurowych, opłaty pocztowe, zakupy artykułów spożywczych na potrzeby bieżących spotkań w biurze),
- ubezpieczeniem mienia (koszt ubezpieczenia środków trwałych oraz wyposażenia biura),
- licencjami stanowiskowymi (koszt zakupu programu antywirusowego i programu umożliwiającego synchronizację poczty elektronicznej Biura),
- zakupem materiałów biurowych (zakup papieru i pozostałych materiałów biurowych, tonerów do drukarek, usługa serwisu i konserwacji kopiarki),
- szkoleniami dla pracowników (jedno szkolenie wewnętrzne dla pracowników Biura oraz kilka szkoleń płatnych zewnętrznych, refundacja szkoleń językowych, rozliczanie kosztów delegacji pracowników na szkolenia),
- usługami prawnymi i księgowymi (obsługa prawna, finansowo-księgowo, koszt badania sprawozdań finansowych przez Biegłego Rewidenta),
- obsługą rachunku bankowego (koszt prowadzenia rachunku bankowego oraz dokonywania przelewów zewnętrznych),
- spotkaniami i konferencjami (koszt delegacji pracowników na spotkania z członkami Związku, IZ RPO WSL 2014-2020, koszty organizacji spotkań roboczymi, w podregionach, z koordynatorami ZIT, ekspertami KOP, koszty organizacji zebrań Zarządu Związku oraz Walnego Zebrania Członków Związku),
- działaniami informacyjno-promocyjnymi (koszt modyfikacji serwisu internetowego, przedłużenia ważności domen oraz serwera, obsługi strony internetowej, przygotowywania informacji prasowych oraz ich dystrybucji do mediów, produkcji audycji telewizyjnych, przygotowywania informacji do Biuletynu RPO WSL 2014-2020, ogłoszeń o naborach na pracowników Biura Związku),
- wsparciem beneficjentów (organizacja warsztatów, seminariów, spotkań wymiany dobrych praktyk, spotkań informacyjnych),
- aktualizacją Strategii ZIT do wersji IX,
- wsparciem eksperckim (opracowanie kompletnej dokumentacji bezpieczeństwa dla Biura Związku, opracowanie Planu zrównoważonej mobilności SC WSL, praca nad Studium Transportowym, eksperci zewnętrzni oceniający wnioski o dofinansowanie).

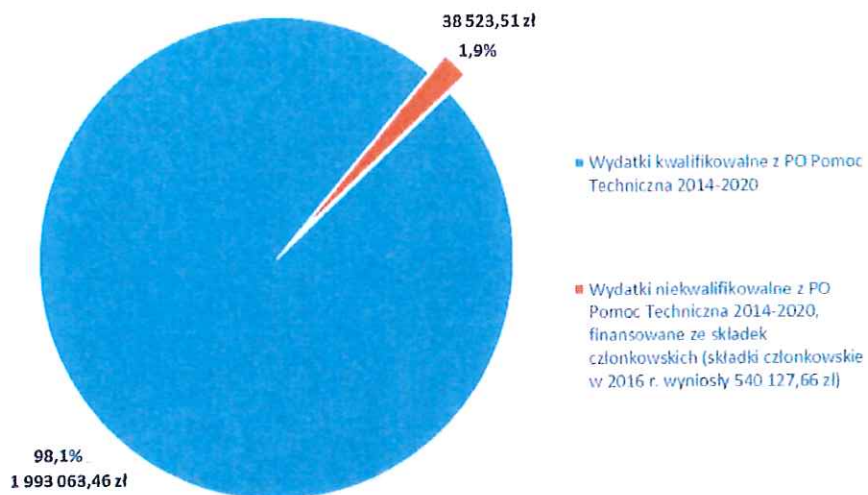
*Janusz...*

### Wydatki kwalifikowalne łącznie w 2016 r. w podziale na kategorie

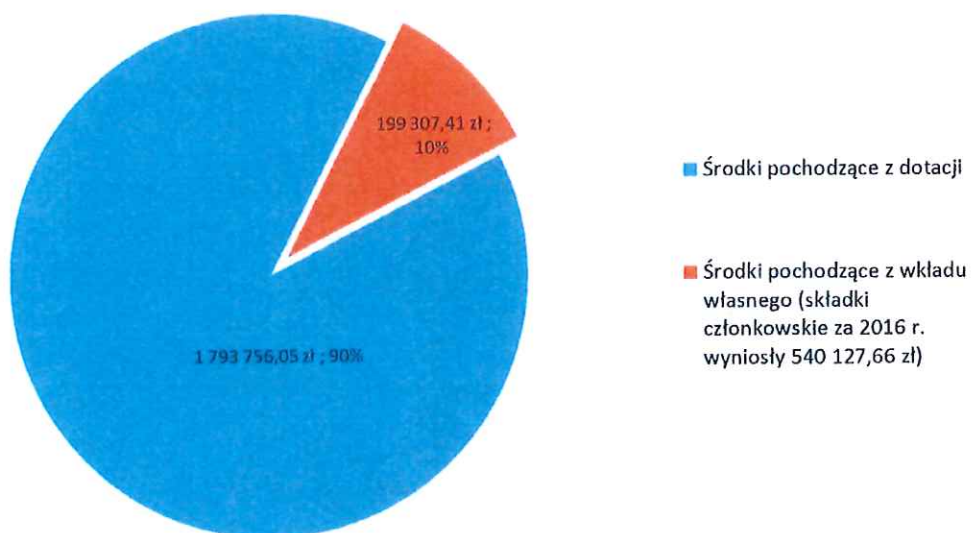


*[Signature]*

Porównanie źródeł finansowania wydatków poniesionych w 2016 r.





Wydatki kwalifikowalne z PO Pomoc Techniczna 2014-2020 poniesione w 2016 r.





Załącznik do sprawozdania finansowego za rok obrotowy 2016 - Karta wzorów podpisów


**ZARZĄD ZWIĄZKU GMIN I POWIATÓW  
SUBREGIONU CENTRALNEGO WOJEWÓDZTWA ŚLĄSKIEGO  
Z SIEDZIBĄ W GLIWICACH:**


Damian Bartyła, Prezydent Miasta Bytom ..... 


Andrzej Kotala, Prezydent Miasta Chorzów ..... 


Zdzisław Kulej, Wójt Gminy Ciasna ..... 


Zygmunt Frankiewicz, Prezydent Miasta Gliwice ..... 


Paweł Silbert, Prezydent Miasta Jaworzna ..... 


Marcin Krupa, Prezydent Miasta Katowice ..... 


Stanisław Piechula, Burmistrz Miasta Mikołów ..... 


Grażyna Dziedzic, Prezydent Miasta Ruda Śląska ..... 


Arkadiusz Chęciński, Prezydent Miasta Sosnowiec ..... 


Arkadiusz Czech, Burmistrz Miasta Tarnowskie Góry ..... 

Andrzej Dziuba, Prezydent Miasta Tychy ..... 

Małgorzata Mańka-Szulik, Prezydent Miasta Zabrze ..... 

Witold Grim, Prezydent Miasta Zawiercie ..... 

Waldemar Dombek, Starosta Powiatu Gliwickiego ..... 

Paweł Sadza, Starosta Powiatu Pszczyńskiego ..... 

  
Przewodniczący  
Walnego Zebrania Członków  
Marcin Krupa