
ZINTEGROWANE INWESTYCJE
TERYTORIALNE



Subregionu
Centralnego
Województwa
Śląskiego



Związek Gmin i Powiatów
Subregionu Centralnego
Województwa Śląskiego

ZINTEGROWANE INWESTYCJE TERYTORIALNE

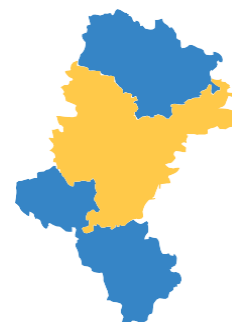
**Subregionu Centralnego
Województwa Śląskiego**

Stan na 24.05.2021 r.



Związek Gmin i Powiatów
Subregionu Centralnego
Województwa Śląskiego

Związek Gmin i Powiatów Subregionu Centralnego Województwa Śląskiego – (wszystkie projekty złożone w naborach)*



Projekty EFRR

Poddziałanie RPO WSL 2014-2020	Liczba złożonych wniosków	Wnioskowana wartość dofinansowania PLN	Liczba wybranych projektów	Wartość otrzymanego dofinansowania PLN
3.1.1	13	125 211 083,10 zł	7	56 456 840,17 zł
4.1.1	183	230 674 958,35 zł	104	131 886 834,11 zł
4.3.1	387	868 745 182,16 zł	218	482 036 375,69 zł
4.5.1	162	2 103 045 672,84 zł	118	1 527 843 830,36 zł
5.1.1	72	280 640 464,02 zł	37	173 378 698,58 zł
5.2.1	133	155 002 848,52 zł	86	85 871 585,91 zł
5.4.1	12	12 631 825,45 zł	6	9 311 142,53 zł
10.2.1	69	128 558 548,78 zł	34	58 916 064,94 zł
10.3.1	76	344 294 435,59 zł	47	224 904 287,60 zł
12.1.1	64	88 970 994,84 zł	36	61 627 124,40 zł
12.2.1	71	108 321 087,76 zł	55	86 691 409,62 zł

Projekty EFS

Poddziałanie RPO WSL 2014-2020	Liczba złożonych wniosków	Wnioskowana wartość dofinansowania PLN	Liczba wybranych projektów	Wartość otrzymanego dofinansowania PLN
7.1.1	61	42 292 732,73 zł	16	10 751 295,18 zł
7.3.1	38	43 273 768,83 zł	12	10 817 624,65 zł
7.4.1	12	13 632 454,64 zł	3	4 732 967,28 zł
8.1.1	33	30 902 683,43 zł	8	7 342 801,34 zł
8.2.1	5	33 807 506,72 zł	1	6 644 297,72 zł
8.3.1	6	1 918 234,35 zł	0	0,00 zł
9.1.1	72	67 274 243,66 zł	36	34 490 602,96 zł
9.2.1	139	156 216 892,36 zł	79	87 182 225,60 zł
11.1.1	77	41 565 475,05 zł	48	25 822 090,02 zł
11.2.1	83	104 154 898,51 zł	50	65 428 175,06 zł
11.4.1	50	49 785 663,18 zł	10	6 685 978,87 zł

Projekty EFRR + EFS

3 158 822 252,59 zł

*w zestawieniu ujęte zostały wszystkie projekty złożone w naborach ZIT (projekty Członków Związku, projekty rekomendowane do złożenia przez Związek ZIT oraz projekty nie posiadające rekomendacji Związku ZIT)

Związek Gmin i Powiatów Subregionu Centralnego Województwa Śląskiego (projekty złożone przez Członków Związku oraz projekty rekomendowane)*



Liczba mieszkańców:
2 706 781

Wartość pozyskanego
dofinansowania na 1
mieszkańca: **1 101,32 zł**

Roczna składka członkowska
ZSC na rok 2021: **1 061 292,76**



Projekty EFRR

Poddziałanie RPO WSL 2014-2020	Liczba złożonych wniosków	Wnioskowana wartość dofinansowania PLN	Liczba wybranych projektów	Wartość otrzymanego dofinansowania PLN
3.1.1	10	77 270 533,10 zł	7	56 456 840,17 zł
4.1.1	140	198 307 857,08 zł	96	128 261 244,75 zł
4.3.1	356	705 198 188,07 zł	209	457 207 332,03 zł
4.5.1	157	2 025 756 616,82 zł	116	1 522 303 076,84 zł
5.1.1	70	277 472 513,88 zł	37	173 378 698,58 zł
5.2.1	111	127 890 061,35 zł	74	72 461 282,69 zł
5.4.1	6	9 311 142,53 zł	6	9 311 142,53 zł
10.2.1	59	94 576 017,52 zł	33	56 371 921,48 zł
10.3.1	49	182 811 933,55 zł	41	161 440 194,30 zł
12.1.1	42	74 046 036,75 zł	34	59 835 146,40 zł
12.2.1	66	98 664 076,05 zł	54	85 668 670,77 zł

Projekty EFS

Poddziałanie RPO WSL 2014-2020	Liczba złożonych wniosków	Wnioskowana wartość dofinansowania PLN	Liczba wybranych projektów	Wartość otrzymanego dofinansowania PLN
7.1.1	18	11 349 863,94 zł	10	6 283 358,50 zł
7.3.1	22	21 666 302,96 zł	12	10 817 624,65 zł
7.4.1	6	6 540 484,80 zł	2	2 970 797,90 zł
8.1.1	7	6 585 575,72 zł	5	4 602 794,47 zł
8.2.1	1	6 931 244,28 zł	0	0,00 zł
8.3.1	1	169 287,00 zł	0	0,00 zł
9.1.1	40	42 080 802,69 zł	30	29 845 645,32 zł
9.2.1	85	81 924 261,22 zł	61	59 631 260,50 zł
11.1.1	57	28 770 977,47 zł	42	22 262 476,57 zł
11.2.1	59	82 870 282,14 zł	44	61 322 904,63 zł
11.4.1	11	7 395 593,56 zł	4	1 690 046,65 zł

Projekty EFRR + EFS

2 982 122 459,73 zł

* zestawienie uwzględni projekty Członków Związku oraz projekty rekomendowane do złożenia przez Związek ZIT

Podregion bytomski

Liczba mieszkańców:
437 263

Wartość pozyskanego
dofinansowania na 1
mieszkańca: **965,88 zł**

Roczna składka członkowska
ZSC na rok 2021: **179 111,68 zł**



Projekty EFRR

Poddziałanie RPO WSL 2014-2020	Liczba złożonych wniosków	Wnioskowana wartość dofinansowania PLN	Liczba wybranych projektów	Wartość otrzymanego dofinansowania PLN
3.1.1	2	7 447 837,96 zł	2	7 447 837,96 zł
4.1.1	27	44 385 760,60 zł	21	28 669 576,73 zł
4.3.1	104	164 722 344,64 zł	56	81 211 322,63 zł
4.5.1	31	325 224 549,55 zł	16	139 589 868,79 zł
5.1.1	28	104 159 158,84 zł	15	57 909 002,87 zł
5.2.1	23	23 077 832,24 zł	17	18 318 039,88 zł
5.4.1	0	0,00 zł	0	0,00 zł
10.2.1	7	14 961 164,03 zł	3	5 851 115,89 zł
10.3.1	7	36 381 964,70 zł	6	28 406 299,88 zł
12.1.1	12	23 119 754,51 zł	9	14 078 600,62 zł
12.2.1	8	18 284 245,96 zł	6	13 867 696,96 zł

Projekty EFS

Poddziałanie RPO WSL 2014-2020	Liczba złożonych wniosków	Wnioskowana wartość dofinansowania PLN	Liczba wybranych projektów	Wartość otrzymanego dofinansowania PLN
7.1.1	1	792 550,62 zł	1	792 550,62 zł
7.3.1	3	2 463 419,00 zł	3	2 463 419,00 zł
7.4.1	2	2 384 106,14 zł	1	1 204 892,30 zł
8.1.1	1	686 724,33 zł	1	686 724,33 zł
8.2.1	1	6 931 244,28 zł	0	0,00 zł
8.3.1	0	0,00 zł	0	0,00 zł
9.1.1	3	2 670 409,81 zł	3	2 670 409,81 zł
9.2.1	17	19 166 403,10 zł	10	9 566 065,94 zł
11.1.1	13	6 605 558,62 zł	11	4 838 636,39 zł
11.2.1	4	10 641 456,61 zł	2	4 769 448,42 zł
11.4.1	2	2 203 616,86 zł	0	0,00 zł

Projekty EFRR + EFS

422 341 509,02 zł



Gmina Boronów

Podregion bytomski

Liczba mieszkańców:
3 436

Wartość pozyskanego
dofinansowania na 1
mieszkańca: **912,42 zł**

Roczna składka członkowska
ZSC na rok 2021: **1 236,96 zł**



Projekty EFRR

Poddziałanie RPO WSL 2014-2020	Liczba złożonych wniosków	Wnioskowana wartość dofinansowania PLN	Liczba wybranych projektów	Wartość otrzymanego dofinansowania PLN
3.1.1	0	0,00 zł	0	0,00 zł
4.1.1	1	263 592,41 zł	0	0,00 zł
4.3.1	1	1 271 049,38 zł	0	0,00 zł
4.5.1	2	8 236 500,00 zł	0	0,00 zł
5.1.1	1	3 135 066,58 zł	1	3 135 066,58 zł
5.2.1	0	0,00 zł	0	0,00 zł
5.4.1	0	0,00 zł	0	0,00 zł
10.2.1	0	0,00 zł	0	0,00 zł
10.3.1	0	0,00 zł	0	0,00 zł
12.1.1	0	0,00 zł	0	0,00 zł
12.2.1	0	0,00 zł	0	0,00 zł

Projekty EFS

Poddziałanie RPO WSL 2014-2020	Liczba złożonych wniosków	Wnioskowana wartość dofinansowania PLN	Liczba wybranych projektów	Wartość otrzymanego dofinansowania PLN
7.1.1	0	0,00 zł	0	0,00 zł
7.3.1	0	0,00 zł	0	0,00 zł
7.4.1	0	0,00 zł	0	0,00 zł
8.1.1	0	0,00 zł	0	0,00 zł
8.2.1	0	0,00 zł	0	0,00 zł
8.3.1	0	0,00 zł	0	0,00 zł
9.1.1	0	0,00 zł	0	0,00 zł
9.2.1	0	0,00 zł	0	0,00 zł
11.1.1	0	0,00 zł	0	0,00 zł
11.2.1	0	0,00 zł	0	0,00 zł
11.4.1	0	0,00 zł	0	0,00 zł

Projekty EFRR + EFS

3 135 066,58 zł



Miasto Bytom

Podregion bytomski

Liczba mieszkańców:
166 795

Wartość pozyskanego
dofinansowania na 1
mieszkańca: **294,18 zł**

Roczna składka członkowska
ZSC na rok 2021: **30 023,10 zł**



Projekty EFRR

Poddziałanie RPO WSL 2014-2020	Liczba złożonych wniosków	Wnioskowana wartość dofinansowania PLN	Liczba wybranych projektów	Wartość otrzymanego dofinansowania PLN
3.1.1	0	0,00 zł	0	0,00 zł
4.1.1	0	0,00 zł	0	0,00 zł
4.3.1	19	36 581 079,71 zł	6	12 233 254,87 zł
4.5.1	3	105 994 482,76 zł	1	2 882 413,35 zł
5.1.1	0	0,00 zł	0	0,00 zł
5.2.1	9	11 070 147,85 zł	7	9 818 931,65 zł
5.4.1	0	0,00 zł	0	0,00 zł
10.2.1	1	2 670 560,00 zł	0	0,00 zł
10.3.1	2	15 746 998,13 zł	1	7 771 333,31 zł
12.1.1	5	3 073 279,49 zł	5	3 073 279,49 zł
12.2.1	2	6 646 303,00 zł	1	3 386 400,00 zł

Projekty EFS

Poddziałanie RPO WSL 2014-2020	Liczba złożonych wniosków	Wnioskowana wartość dofinansowania PLN	Liczba wybranych projektów	Wartość otrzymanego dofinansowania PLN
7.1.1	1	792 550,62 zł	1	792 550,62 zł
7.3.1	1	1 449 012,00 zł	1	1 449 012,00 zł
7.4.1	2	2 384 106,14 zł	1	1 204 892,30 zł
8.1.1	0	0,00 zł	0	0,00 zł
8.2.1	1	6 931 244,28 zł	0	0,00 zł
8.3.1	0	0,00 zł	0	0,00 zł
9.1.1	0	0,00 zł	0	0,00 zł
9.2.1	8	8 649 665,93 zł	6	5 147 185,85 zł
11.1.1	5	1 355 079,56 zł	5	1 355 079,56 zł
11.2.1	0	0,00 zł	0	0,00 zł
11.4.1	1	1 706 827,35 zł	0	0,00 zł

Projekty EFRR + EFS

49 114 333,00 zł

DODATKOWO UDZIAŁ W PROJEKcie PARTNERSKIM - KATOWICKA SPECJALNA STREFA EKONOMICZNA SPÓŁKA AKCYJNA - Kariera i Kompetencje - zwiększenie dopasowania systemu kształcenia zawodowego do potrzeb rynku pracy w oparciu o Sieć K2 w subregionie centralnym województwa śląskiego – 6 418 807,79 zł



Gmina Ciasna

Podregion bytomski

Liczba mieszkańców:
7 454

Wartość pozyskanego
dofinansowania na 1
mieszkańca: 4 558,12 zł

Roczna składka członkowska
ZSC na rok 2021: 2 683,44 zł



Projekty EFRR

Poddziałanie RPO WSL 2014-2020	Liczba złożonych wniosków	Wnioskowana wartość dofinansowania PLN	Liczba wybranych projektów	Wartość otrzymanego dofinansowania PLN
3.1.1	0	0,00 zł	0	0,00 zł
4.1.1	2	3 245 538,01 zł	0	0,00 zł
4.3.1	5	4 836 599,36 zł	3	1 684 757,56 zł
4.5.1	5	40 240 131,84 zł	4	12 269 775,85 zł
5.1.1	6	18 832 522,12 zł	5	15 816 722,20 zł
5.2.1	1	1 526 893,25 zł	1	1 526 893,25 zł
5.4.1	0	0,00 zł	0	0,00 zł
10.2.1	0	0,00 zł	0	0,00 zł
10.3.1	1	2 425 791,54 zł	1	2 425 791,54 zł
12.1.1	0	0,00 zł	0	0,00 zł
12.2.1	0	0,00 zł	0	0,00 zł

Projekty EFS

Poddziałanie RPO WSL 2014-2020	Liczba złożonych wniosków	Wnioskowana wartość dofinansowania PLN	Liczba wybranych projektów	Wartość otrzymanego dofinansowania PLN
7.1.1	0	0,00 zł	0	0,00 zł
7.3.1	0	0,00 zł	0	0,00 zł
7.4.1	0	0,00 zł	0	0,00 zł
8.1.1	0	0,00 zł	0	0,00 zł
8.2.1	0	0,00 zł	0	0,00 zł
8.3.1	0	0,00 zł	0	0,00 zł
9.1.1	0	0,00 zł	0	0,00 zł
9.2.1	1	252 280,00 zł	1	252 280,00 zł
11.1.1	0	0,00 zł	0	0,00 zł
11.2.1	0	0,00 zł	0	0,00 zł
11.4.1	0	0,00 zł	0	0,00 zł

Projekty EFRR + EFS

33 976 220,40 zł



Gmina Herby

Podregion bytomski

Liczba mieszkańców:
6 797

Wartość pozyskanego
dofinansowania na 1
mieszkańca: **1 725,30 zł**

Roczna składka członkowska
ZSC na rok 2021: **2 446,92 zł**



Projekty EFRR

Poddziałanie RPO WSL 2014-2020	Liczba złożonych wniosków	Wnioskowana wartość dofinansowania PLN	Liczba wybranych projektów	Wartość otrzymanego dofinansowania PLN
3.1.1	0	0,00 zł	0	0,00 zł
4.1.1	3	2 764 326,48 zł	3	2 764 326,48 zł
4.3.1	0	0,00 zł	0	0,00 zł
4.5.1	2	8 741 532,94 zł	2	8 741 532,94 zł
5.1.1	0	0,00 zł	0	0,00 zł
5.2.1	2	398 042,78 zł	1	221 000,00 zł
5.4.1	0	0,00 zł	0	0,00 zł
10.2.1	0	0,00 zł	0	0,00 zł
10.3.1	0	0,00 zł	0	0,00 zł
12.1.1	0	0,00 zł	0	0,00 zł
12.2.1	0	0,00 zł	0	0,00 zł

Projekty EFS

Poddziałanie RPO WSL 2014-2020	Liczba złożonych wniosków	Wnioskowana wartość dofinansowania PLN	Liczba wybranych projektów	Wartość otrzymanego dofinansowania PLN
7.1.1	0	0,00 zł	0	0,00 zł
7.3.1	0	0,00 zł	0	0,00 zł
7.4.1	0	0,00 zł	0	0,00 zł
8.1.1	0	0,00 zł	0	0,00 zł
8.2.1	0	0,00 zł	0	0,00 zł
8.3.1	0	0,00 zł	0	0,00 zł
9.1.1	0	0,00 zł	0	0,00 zł
9.2.1	0	0,00 zł	0	0,00 zł
11.1.1	0	0,00 zł	0	0,00 zł
11.2.1	0	0,00 zł	0	0,00 zł
11.4.1	0	0,00 zł	0	0,00 zł

Projekty EFRR + EFS

11 726 859,42 zł



Miasto Kalety

Podregion bytomski

Liczba mieszkańców:
8 589

Wartość pozyskanego
dofinansowania na 1
mieszkańca: **845,84 zł**

Roczna składka członkowska
ZSC na rok 2021: **3 092,04 zł**



Projekty EFRR

Poddziałanie RPO WSL 2014-2020	Liczba złożonych wniosków	Wnioskowana wartość dofinansowania PLN	Liczba wybranych projektów	Wartość otrzymanego dofinansowania PLN
3.1.1	0	0,00 zł	0	0,00 zł
4.1.1	3	4 550 260,39 zł	2	4 108 828,95 zł
4.3.1	3	5 835 697,28 zł	1	1 939 957,13 zł
4.5.1	0	0,00 zł	0	0,00 zł
5.1.1	3	3 640 823,38 zł	1	1 216 101,02 zł
5.2.1	0	0,00 zł	0	0,00 zł
5.4.1	0	0,00 zł	0	0,00 zł
10.2.1	0	0,00 zł	0	0,00 zł
10.3.1	0	0,00 zł	0	0,00 zł
12.1.1	0	0,00 zł	0	0,00 zł
12.2.1	0	0,00 zł	0	0,00 zł

Projekty EFS

Poddziałanie RPO WSL 2014-2020	Liczba złożonych wniosków	Wnioskowana wartość dofinansowania PLN	Liczba wybranych projektów	Wartość otrzymanego dofinansowania PLN
7.1.1	0	0,00 zł	0	0,00 zł
7.3.1	0	0,00 zł	0	0,00 zł
7.4.1	0	0,00 zł	0	0,00 zł
8.1.1	0	0,00 zł	0	0,00 zł
8.2.1	0	0,00 zł	0	0,00 zł
8.3.1	0	0,00 zł	0	0,00 zł
9.1.1	0	0,00 zł	0	0,00 zł
9.2.1	0	0,00 zł	0	0,00 zł
11.1.1	0	0,00 zł	0	0,00 zł
11.2.1	0	0,00 zł	0	0,00 zł
11.4.1	0	0,00 zł	0	0,00 zł

Projekty EFRR + EFS

7 264 887,10 zł



Gmina Kochanowice

Podregion bytomski

Liczba mieszkańców:
6 938

Wartość pozyskanego
dofinansowania na 1
mieszkańca: **2 216,53 zł**

Roczna składka członkowska
ZSC na rok 2021: **2 497,68 zł**



Projekty EFRR

Poddziałanie RPO WSL 2014-2020	Liczba złożonych wniosków	Wnioskowana wartość dofinansowania PLN	Liczba wybranych projektów	Wartość otrzymanego dofinansowania PLN
3.1.1	0	0,00 zł	0	0,00 zł
4.1.1	1	11 035 251,01 zł	0	0,00 zł
4.3.1	3	3 681 168,77 zł	0	0,00 zł
4.5.1	3	18 951 508,62 zł	1	3 736 508,62 zł
5.1.1	2	9 796 517,88 zł	1	6 399 742,02 zł
5.2.1	2	1 747 342,68 zł	1	873 671,34 zł
5.4.1	0	0,00 zł	0	0,00 zł
10.2.1	1	4 798 139,29 zł	0	0,00 zł
10.3.1	1	4 368 395,65 zł	1	4 368 395,65 zł
12.1.1	0	0,00 zł	0	0,00 zł
12.2.1	0	0,00 zł	0	0,00 zł

Projekty EFS

Poddziałanie RPO WSL 2014-2020	Liczba złożonych wniosków	Wnioskowana wartość dofinansowania PLN	Liczba wybranych projektów	Wartość otrzymanego dofinansowania PLN
7.1.1	0	0,00 zł	0	0,00 zł
7.3.1	0	0,00 zł	0	0,00 zł
7.4.1	0	0,00 zł	0	0,00 zł
8.1.1	0	0,00 zł	0	0,00 zł
8.2.1	0	0,00 zł	0	0,00 zł
8.3.1	0	0,00 zł	0	0,00 zł
9.1.1	0	0,00 zł	0	0,00 zł
9.2.1	0	0,00 zł	0	0,00 zł
11.1.1	0	0,00 zł	0	0,00 zł
11.2.1	0	0,00 zł	0	0,00 zł
11.4.1	0	0,00 zł	0	0,00 zł

Projekty EFRR + EFS

15 378 317,63 zł



Gmina Koszęcin

Podregion bytomski

Liczba mieszkańców:
11 815

Wartość pozyskanego
dofinansowania na 1
mieszkańca: **298,78 zł**

Roczna składka członkowska
ZSC na rok 2021: **4 253,40 zł**



Projekty EFRR

Poddziałanie RPO WSL 2014-2020	Liczba złożonych wniosków	Wnioskowana wartość dofinansowania PLN	Liczba wybranych projektów	Wartość otrzymanego dofinansowania PLN
3.1.1	0	0,00 zł	0	0,00 zł
4.1.1	0	0,00 zł	0	0,00 zł
4.3.1	0	0,00 zł	0	0,00 zł
4.5.1	1	3 530 050,00 zł	1	3 530 050,00 zł
5.1.1	1	1 936 568,86 zł	0	0,00 zł
5.2.1	0	0,00 zł	0	0,00 zł
5.4.1	0	0,00 zł	0	0,00 zł
10.2.1	0	0,00 zł	0	0,00 zł
10.3.1	0	0,00 zł	0	0,00 zł
12.1.1	0	0,00 zł	0	0,00 zł
12.2.1	0	0,00 zł	0	0,00 zł

Projekty EFS

Poddziałanie RPO WSL 2014-2020	Liczba złożonych wniosków	Wnioskowana wartość dofinansowania PLN	Liczba wybranych projektów	Wartość otrzymanego dofinansowania PLN
7.1.1	0	0,00 zł	0	0,00 zł
7.3.1	0	0,00 zł	0	0,00 zł
7.4.1	0	0,00 zł	0	0,00 zł
8.1.1	0	0,00 zł	0	0,00 zł
8.2.1	0	0,00 zł	0	0,00 zł
8.3.1	0	0,00 zł	0	0,00 zł
9.1.1	0	0,00 zł	0	0,00 zł
9.2.1	0	0,00 zł	0	0,00 zł
11.1.1	0	0,00 zł	0	0,00 zł
11.2.1	0	0,00 zł	0	0,00 zł
11.4.1	0	0,00 zł	0	0,00 zł

Projekty EFRR + EFS

3 530 050,00 zł



Gmina Krupski Młyn

Podregion bytomski

Liczba mieszkańców:
3 185

Wartość pozyskanego
dofinansowania na 1
mieszkańca: **1 973,55 zł**

Roczna składka członkowska
ZSC na rok 2021: **1 146,60 zł**



Projekty EFRR

Poddziałanie RPO WSL 2014-2020	Liczba złożonych wniosków	Wnioskowana wartość dofinansowania PLN	Liczba wybranych projektów	Wartość otrzymanego dofinansowania PLN
3.1.1	0	0,00 zł	0	0,00 zł
4.1.1	2	861 227,01 zł	2	861 227,01 zł
4.3.1	1	264 015,97 zł	1	264 015,97 zł
4.5.1	0	0,00 zł	0	0,00 zł
5.1.1	2	8 918 090,18 zł	1	5 160 516,59 zł
5.2.1	0	0,00 zł	0	0,00 zł
5.4.1	0	0,00 zł	0	0,00 zł
10.2.1	1	461 807,75 zł	0	0,00 zł
10.3.1	0	0,00 zł	0	0,00 zł
12.1.1	0	0,00 zł	0	0,00 zł
12.2.1	0	0,00 zł	0	0,00 zł

Projekty EFS

Poddziałanie RPO WSL 2014-2020	Liczba złożonych wniosków	Wnioskowana wartość dofinansowania PLN	Liczba wybranych projektów	Wartość otrzymanego dofinansowania PLN
7.1.1	0	0,00 zł	0	0,00 zł
7.3.1	0	0,00 zł	0	0,00 zł
7.4.1	0	0,00 zł	0	0,00 zł
8.1.1	0	0,00 zł	0	0,00 zł
8.2.1	0	0,00 zł	0	0,00 zł
8.3.1	0	0,00 zł	0	0,00 zł
9.1.1	0	0,00 zł	0	0,00 zł
9.2.1	0	0,00 zł	0	0,00 zł
11.1.1	0	0,00 zł	0	0,00 zł
11.2.1	0	0,00 zł	0	0,00 zł
11.4.1	0	0,00 zł	0	0,00 zł

Projekty EFRR + EFS

6 285 759,57 zł



Miasto Lubliniec

Podregion bytomski

Liczba mieszkańców:
23 757

Wartość pozyskanego
dofinansowania na 1
mieszkańca: **1 252,71 zł**

Roczna składka członkowska
ZSC na rok 2021: **8 552,52 zł**



Projekty EFRR

Poddziałanie RPO WSL 2014-2020	Liczba złożonych wniosków	Wnioskowana wartość dofinansowania PLN	Liczba wybranych projektów	Wartość otrzymanego dofinansowania PLN
3.1.1	0	0,00 zł	0	0,00 zł
4.1.1	1	3 980 000,00 zł	1	3 980 000,00 zł
4.3.1	3	5 923 973,96 zł	3	5 923 973,96 zł
4.5.1	2	22 215 715,74 zł	1	17 552 980,03 zł
5.1.1	0	0,00 zł	0	0,00 zł
5.2.1	0	0,00 zł	0	0,00 zł
5.4.1	0	0,00 zł	0	0,00 zł
10.2.1	0	0,00 zł	0	0,00 zł
10.3.1	0	0,00 zł	0	0,00 zł
12.1.1	1	2 026 099,20 zł	1	2 026 099,20 zł
12.2.1	0	0,00 zł	0	0,00 zł

Projekty EFS

Poddziałanie RPO WSL 2014-2020	Liczba złożonych wniosków	Wnioskowana wartość dofinansowania PLN	Liczba wybranych projektów	Wartość otrzymanego dofinansowania PLN
7.1.1	0	0,00 zł	0	0,00 zł
7.3.1	0	0,00 zł	0	0,00 zł
7.4.1	0	0,00 zł	0	0,00 zł
8.1.1	0	0,00 zł	0	0,00 zł
8.2.1	0	0,00 zł	0	0,00 zł
8.3.1	0	0,00 zł	0	0,00 zł
9.1.1	0	0,00 zł	0	0,00 zł
9.2.1	0	0,00 zł	0	0,00 zł
11.1.1	1	277 686,59 zł	1	277 686,59 zł
11.2.1	0	0,00 zł	0	0,00 zł
11.4.1	0	0,00 zł	0	0,00 zł

Projekty EFRR + EFS

29 760 739,78 zł



Miasto Miasteczko Śląskie

Podregion bytomski

Liczba mieszkańców:
7 442

Wartość pozyskanego
dofinansowania na 1
mieszkańca: **612,65 zł**

Roczna składka członkowska
ZSC na rok 2021: **2 679,12 zł**



Projekty EFRR

Poddziałanie RPO WSL 2014-2020	Liczba złożonych wniosków	Wnioskowana wartość dofinansowania PLN	Liczba wybranych projektów	Wartość otrzymanego dofinansowania PLN
3.1.1	0	0,00 zł	0	0,00 zł
4.1.1	2	2 351 156,06 zł	2	2 351 156,06 zł
4.3.1	4	3 498 385,93 zł	3	1 942 020,09 zł
4.5.1	0	0,00 zł	0	0,00 zł
5.1.1	0	0,00 zł	0	0,00 zł
5.2.1	0	0,00 zł	0	0,00 zł
5.4.1	0	0,00 zł	0	0,00 zł
10.2.1	0	0,00 zł	0	0,00 zł
10.3.1	0	0,00 zł	0	0,00 zł
12.1.1	0	0,00 zł	0	0,00 zł
12.2.1	0	0,00 zł	0	0,00 zł

Projekty EFS

Poddziałanie RPO WSL 2014-2020	Liczba złożonych wniosków	Wnioskowana wartość dofinansowania PLN	Liczba wybranych projektów	Wartość otrzymanego dofinansowania PLN
7.1.1	0	0,00 zł	0	0,00 zł
7.3.1	0	0,00 zł	0	0,00 zł
7.4.1	0	0,00 zł	0	0,00 zł
8.1.1	0	0,00 zł	0	0,00 zł
8.2.1	0	0,00 zł	0	0,00 zł
8.3.1	0	0,00 zł	0	0,00 zł
9.1.1	0	0,00 zł	0	0,00 zł
9.2.1	0	0,00 zł	0	0,00 zł
11.1.1	1	266 164,75 zł	1	266 164,75 zł
11.2.1	0	0,00 zł	0	0,00 zł
11.4.1	0	0,00 zł	0	0,00 zł

Projekty EFRR + EFS

4 559 340,90 zł



Gmina Ożarowice

Podregion bytomski

Liczba mieszkańców:
5 795

Wartość pozyskanego
dofinansowania na 1
mieszkańca: **1 146,24 zł**

Roczna składka członkowska
ZSC na rok 2021: **2 086,20 zł**



Projekty EFRR

Poddziałanie RPO WSL 2014-2020	Liczba złożonych wniosków	Wnioskowana wartość dofinansowania PLN	Liczba wybranych projektów	Wartość otrzymanego dofinansowania PLN
3.1.1	0	0,00 zł	0	0,00 zł
4.1.1	2	2 179 347,64 zł	2	2 179 347,64 zł
4.3.1	2	1 631 065,49 zł	1	611 192,04 zł
4.5.1	0	0,00 zł	0	0,00 zł
5.1.1	0	0,00 zł	0	0,00 zł
5.2.1	0	0,00 zł	0	0,00 zł
5.4.1	0	0,00 zł	0	0,00 zł
10.2.1	0	0,00 zł	0	0,00 zł
10.3.1	0	0,00 zł	0	0,00 zł
12.1.1	2	7 719 627,44 zł	1	3 851 900,05 zł
12.2.1	0	0,00 zł	0	0,00 zł

Projekty EFS

Poddziałanie RPO WSL 2014-2020	Liczba złożonych wniosków	Wnioskowana wartość dofinansowania PLN	Liczba wybranych projektów	Wartość otrzymanego dofinansowania PLN
7.1.1	0	0,00 zł	0	0,00 zł
7.3.1	0	0,00 zł	0	0,00 zł
7.4.1	0	0,00 zł	0	0,00 zł
8.1.1	0	0,00 zł	0	0,00 zł
8.2.1	0	0,00 zł	0	0,00 zł
8.3.1	0	0,00 zł	0	0,00 zł
9.1.1	0	0,00 zł	0	0,00 zł
9.2.1	0	0,00 zł	0	0,00 zł
11.1.1	1	224 492,44 zł	0	0,00 zł
11.2.1	0	0,00 zł	0	0,00 zł
11.4.1	0	0,00 zł	0	0,00 zł

Projekty EFRR + EFS

6 642 439,73 zł



Gmina Pawonków

Podregion bytomski

Liczba mieszkańców:
6 635

Wartość pozyskanego
dofinansowania na 1
mieszkańca: **1 808,88 zł**

Roczna składka członkowska
ZSC na rok 2021: **2 388,60 zł**



Projekty EFRR

Poddziałanie RPO WSL 2014-2020	Liczba złożonych wniosków	Wnioskowana wartość dofinansowania PLN	Liczba wybranych projektów	Wartość otrzymanego dofinansowania PLN
3.1.1	0	0,00 zł	0	0,00 zł
4.1.1	2	946 083,33 zł	2	946 083,33 zł
4.3.1	0	0,00 zł	0	0,00 zł
4.5.1	3	11 775 792,20 zł	1	10 480 149,39 zł
5.1.1	0	0,00 zł	0	0,00 zł
5.2.1	1	575 677,84 zł	1	575 677,84 zł
5.4.1	0	0,00 zł	0	0,00 zł
10.2.1	0	0,00 zł	0	0,00 zł
10.3.1	0	0,00 zł	0	0,00 zł
12.1.1	0	0,00 zł	0	0,00 zł
12.2.1	0	0,00 zł	0	0,00 zł

Projekty EFS

Poddziałanie RPO WSL 2014-2020	Liczba złożonych wniosków	Wnioskowana wartość dofinansowania PLN	Liczba wybranych projektów	Wartość otrzymanego dofinansowania PLN
7.1.1	0	0,00 zł	0	0,00 zł
7.3.1	0	0,00 zł	0	0,00 zł
7.4.1	0	0,00 zł	0	0,00 zł
8.1.1	0	0,00 zł	0	0,00 zł
8.2.1	0	0,00 zł	0	0,00 zł
8.3.1	0	0,00 zł	0	0,00 zł
9.1.1	0	0,00 zł	0	0,00 zł
9.2.1	0	0,00 zł	0	0,00 zł
11.1.1	1	0,00 zł	0	0,00 zł
11.2.1	0	0,00 zł	0	0,00 zł
11.4.1	0	0,00 zł	0	0,00 zł

Projekty EFRR + EFS

12 001 910,56 zł



Miasto Piekary Śląskie

Podregion bytomski

Liczba mieszkańców:
55 030

Wartość pozyskanego
dofinansowania na 1
mieszkańca: **789,84 zł**

Roczna składka członkowska
ZSC na rok 2021: **19 810,80 zł**



Projekty EFRR

Poddziałanie RPO WSL 2014-2020	Liczba złożonych wniosków	Wnioskowana wartość dofinansowania PLN	Liczba wybranych projektów	Wartość otrzymanego dofinansowania PLN
3.1.1	1	2 267 182,49 zł	1	2 267 182,49 zł
4.1.1	1	1 882 459,35 zł	1	1 882 459,35 zł
4.3.1	25	29 542 844,23 zł	12	11 291 258,76 zł
4.5.1	1	19 755 151,01 zł	1	19 755 151,01 zł
5.1.1	0	0,00 zł	0	0,00 zł
5.2.1	5	5 107 109,50 zł	3	2 649 247,46 zł
5.4.1	0	0,00 zł	0	0,00 zł
10.2.1	1	1 951 491,72 zł	1	1 951 491,72 zł
10.3.1	0	0,00 zł	0	0,00 zł
12.1.1	0	0,00 zł	0	0,00 zł
12.2.1	3	2 910 903,42 zł	2	1 754 257,42 zł

Projekty EFS

Poddziałanie RPO WSL 2014-2020	Liczba złożonych wniosków	Wnioskowana wartość dofinansowania PLN	Liczba wybranych projektów	Wartość otrzymanego dofinansowania PLN
7.1.1	0	0,00 zł	0	0,00 zł
7.3.1	1	489 489,50 zł	1	489 489,50 zł
7.4.1	0	0,00 zł	0	0,00 zł
8.1.1	1	686 724,33 zł	1	686 724,33 zł
8.2.1	0	0,00 zł	0	0,00 zł
8.3.1	0	0,00 zł	0	0,00 zł
9.1.1	0	0,00 zł	0	0,00 zł
9.2.1	3	2 146 754,70 zł	0	0,00 zł
11.1.1	0	0,00 zł	0	0,00 zł
11.2.1	2	1 320 061,68 zł	1	737 662,93 zł
11.4.1	0	0,00 zł	0	0,00 zł

Projekty EFRR + EFS

43 464 924,97 zł



Miasto Radzionków

Podregion bytomski

Liczba mieszkańców:
16 873

Wartość pozyskanego
dofinansowania na 1
mieszkańca: **1 141,30 zł**

Roczna składka członkowska
ZSC na rok 2021: **6 074,28 zł**



Projekty EFRR


Poddziałanie RPO WSL 2014-2020	Liczba złożonych wniosków	Wnioskowana wartość dofinansowania PLN	Liczba wybranych projektów	Wartość otrzymanego dofinansowania PLN
3.1.1	0	0,00 zł	0	0,00 zł
4.1.1	0	0,00 zł	0	0,00 zł
4.3.1	5	8 875 040,19 zł	1	755 050,43 zł
4.5.1	4	18 360 082,37 zł	2	10 169 850,51 zł
5.1.1	0	0,00 zł	0	0,00 zł
5.2.1	0	0,00 zł	0	0,00 zł
5.4.1	0	0,00 zł	0	0,00 zł
10.2.1	0	0,00 zł	0	0,00 zł
10.3.1	1	6 257 632,89 zł	1	6 257 632,89 zł
12.1.1	0	0,00 zł	0	0,00 zł
12.2.1	0	0,00 zł	0	0,00 zł

Projekty EFS

Poddziałanie RPO WSL 2014-2020	Liczba złożonych wniosków	Wnioskowana wartość dofinansowania PLN	Liczba wybranych projektów	Wartość otrzymanego dofinansowania PLN
7.1.1	0	0,00 zł	0	0,00 zł
7.3.1	0	0,00 zł	0	0,00 zł
7.4.1	0	0,00 zł	0	0,00 zł
8.1.1	0	0,00 zł	0	0,00 zł
8.2.1	0	0,00 zł	0	0,00 zł
8.3.1	0	0,00 zł	0	0,00 zł
9.1.1	2	2 074 640,56 zł	2	2 074 640,56 zł
9.2.1	0	0,00 zł	0	0,00 zł
11.1.1	0	0,00 zł	0	0,00 zł
11.2.1	0	0,00 zł	0	0,00 zł
11.4.1	0	0,00 zł	0	0,00 zł

Projekty EFRR + EFS

19 257 174,39 zł



Gmina Świerklaniec

Podregion bytomski

Liczba mieszkańców:
12 401

Wartość pozyskanego
dofinansowania na 1
mieszkańca: **837,83 zł**

Roczna składka członkowska
ZSC na rok 2021: **4 464,36 zł**



Projekty EFRR

Poddziałanie RPO WSL 2014-2020	Liczba złożonych wniosków	Wnioskowana wartość dofinansowania PLN	Liczba wybranych projektów	Wartość otrzymanego dofinansowania PLN
3.1.1	0	0,00 zł	0	0,00 zł
4.1.1	3	3 077 007,98 zł	3	3 077 007,98 zł
4.3.1	4	2 558 049,34 zł	3	2 093 902,17 zł
4.5.1	2	15 414 737,23 zł	0	0,00 zł
5.1.1	0	0,00 zł	0	0,00 zł
5.2.1	0	0,00 zł	0	0,00 zł
5.4.1	0	0,00 zł	0	0,00 zł
10.2.1	0	0,00 zł	0	0,00 zł
10.3.1	0	0,00 zł	0	0,00 zł
12.1.1	3	9 486 139,68 zł	1	4 312 713,18 zł
12.2.1	0	0,00 zł	0	0,00 zł

Projekty EFS

Poddziałanie RPO WSL 2014-2020	Liczba złożonych wniosków	Wnioskowana wartość dofinansowania PLN	Liczba wybranych projektów	Wartość otrzymanego dofinansowania PLN
7.1.1	0	0,00 zł	0	0,00 zł
7.3.1	0	0,00 zł	0	0,00 zł
7.4.1	0	0,00 zł	0	0,00 zł
8.1.1	0	0,00 zł	0	0,00 zł
8.2.1	0	0,00 zł	0	0,00 zł
8.3.1	0	0,00 zł	0	0,00 zł
9.1.1	0	0,00 zł	0	0,00 zł
9.2.1	0	0,00 zł	0	0,00 zł
11.1.1	1	906 341,51 zł	1	906 341,51 zł
11.2.1	0	0,00 zł	0	0,00 zł
11.4.1	0	0,00 zł	0	0,00 zł

Projekty EFRR + EFS

10 389 964,84 zł



Miasto Tarnowskie Góry

Podregion bytomski

Liczba mieszkańców:
61 686

Wartość pozyskanego
dofinansowania na 1
mieszkańca: **1 495,28 zł**

Roczna składka członkowska
ZSC na rok 2021: **22 206,96 zł**



Projekty EFRR

Poddziałanie RPO WSL 2014-2020	Liczba złożonych wniosków	Wnioskowana wartość dofinansowania PLN	Liczba wybranych projektów	Wartość otrzymanego dofinansowania PLN
3.1.1	1	5 180 655,47 zł	1	5 180 655,47 zł
4.1.1	2	3 903 374,35 zł	1	3 173 003,35 zł
4.3.1	15	23 943 051,55 zł	13	19 588 245,79 zł
4.5.1	1	48 650 196,09 zł	1	48 650 196,09 zł
5.1.1	0	0,00 zł	0	0,00 zł
5.2.1	3	2 652 618,34 zł	3	2 652 618,34 zł
5.4.1	0	0,00 zł	0	0,00 zł
10.2.1	1	2 194 765,75 zł	1	2 194 765,75 zł
10.3.1	1	6 604 740,04 zł	1	6 604 740,04 zł
12.1.1	0	0,00 zł	0	0,00 zł
12.2.1	0	0,00 zł	0	0,00 zł

Projekty EFS

Poddziałanie RPO WSL 2014-2020	Liczba złożonych wniosków	Wnioskowana wartość dofinansowania PLN	Liczba wybranych projektów	Wartość otrzymanego dofinansowania PLN
7.1.1	0	0,00 zł	0	0,00 zł
7.3.1	0	0,00 zł	0	0,00 zł
7.4.1	0	0,00 zł	0	0,00 zł
8.1.1	0	0,00 zł	0	0,00 zł
8.2.1	0	0,00 zł	0	0,00 zł
8.3.1	0	0,00 zł	0	0,00 zł
9.1.1	1	595 769,25 zł	1	595 769,25 zł
9.2.1	1	2 245 930,15 zł	1	2 245 930,15 zł
11.1.1	1	1 351 913,80 zł	1	1 351 913,80 zł
11.2.1	0	0,00 zł	0	0,00 zł
11.4.1	0	0,00 zł	0	0,00 zł

Projekty EFRR + EFS

92 237 838,03 zł



Gmina Tworóg

Podregion bytomski

Liczba mieszkańców:
8 287

Wartość pozyskanego
dofinansowania na 1
mieszkańca: **1 444,04 zł**

Roczna składka członkowska
ZSC na rok 2021: **2 983,32 zł**



Projekty EFRR

Poddziałanie RPO WSL 2014-2020	Liczba złożonych wniosków	Wnioskowana wartość dofinansowania PLN	Liczba wybranych projektów	Wartość otrzymanego dofinansowania PLN
3.1.1	0	0,00 zł	0	0,00 zł
4.1.1	0	0,00 zł	0	0,00 zł
4.3.1	2	5 298 869,30 zł	1	2 597 439,95 zł
4.5.1	1	1 537 407,75 zł	0	0,00 zł
5.1.1	4	17 172 827,43 zł	2	9 369 317,11 zł
5.2.1	0	0,00 zł	0	0,00 zł
5.4.1	0	0,00 zł	0	0,00 zł
10.2.1	0	0,00 zł	0	0,00 zł
10.3.1	0	0,00 zł	0	0,00 zł
12.1.1	0	0,00 zł	0	0,00 zł
12.2.1	0	0,00 zł	0	0,00 zł

Projekty EFS

Poddziałanie RPO WSL 2014-2020	Liczba złożonych wniosków	Wnioskowana wartość dofinansowania PLN	Liczba wybranych projektów	Wartość otrzymanego dofinansowania PLN
7.1.1	0	0,00 zł	0	0,00 zł
7.3.1	0	0,00 zł	0	0,00 zł
7.4.1	0	0,00 zł	0	0,00 zł
8.1.1	0	0,00 zł	0	0,00 zł
8.2.1	0	0,00 zł	0	0,00 zł
8.3.1	0	0,00 zł	0	0,00 zł
9.1.1	0	0,00 zł	0	0,00 zł
9.2.1	0	0,00 zł	0	0,00 zł
11.1.1	0	0,00 zł	0	0,00 zł
11.2.1	0	0,00 zł	0	0,00 zł
11.4.1	0	0,00 zł	0	0,00 zł

Projekty EFRR + EFS

11 966 757,06 zł



Miasto Woźniki

Podregion bytomski

Liczba mieszkańców:
9 619

Wartość pozyskanego
dofinansowania na 1
mieszkańca: **1 086,38 zł**

Roczna składka członkowska
ZSC na rok 2021: **3 462,84 zł**



Projekty EFRR

Poddziałanie RPO WSL 2014-2020	Liczba złożonych wniosków	Wnioskowana wartość dofinansowania PLN	Liczba wybranych projektów	Wartość otrzymanego dofinansowania PLN
3.1.1	0	0,00 zł	0	0,00 zł
4.1.1	0	0,00 zł	0	0,00 zł
4.3.1	2	1 854 599,79 zł	1	1 290 969,35 zł
4.5.1	1	1 821 261,00 zł	1	1 821 261,00 zł
5.1.1	1	5 341 910,00 zł	1	5 341 910,00 zł
5.2.1	0	0,00 zł	0	0,00 zł
5.4.1	0	0,00 zł	0	0,00 zł
10.2.1	1	1 179 541,10 zł	0	0,00 zł
10.3.1	1	978 406,45 zł	1	978 406,45 zł
12.1.1	1	814 608,70 zł	1	814 608,70 zł
12.2.1	0	0,00 zł	0	0,00 zł

Projekty EFS

Poddziałanie RPO WSL 2014-2020	Liczba złożonych wniosków	Wnioskowana wartość dofinansowania PLN	Liczba wybranych projektów	Wartość otrzymanego dofinansowania PLN
7.1.1	0	0,00 zł	0	0,00 zł
7.3.1	0	0,00 zł	0	0,00 zł
7.4.1	0	0,00 zł	0	0,00 zł
8.1.1	0	0,00 zł	0	0,00 zł
8.2.1	0	0,00 zł	0	0,00 zł
8.3.1	0	0,00 zł	0	0,00 zł
9.1.1	0	0,00 zł	0	0,00 zł
9.2.1	1	2 190 030,10 zł	0	0,00 zł
11.1.1	1	202 704,60 zł	1	202 704,60 zł
11.2.1	0	0,00 zł	0	0,00 zł
11.4.1	0	0,00 zł	0	0,00 zł

Projekty EFRR + EFS

10 449 860,10 zł



Gmina Zbrostowice

Podregion bytomski

Liczba mieszkańców:
16 261

Wartość pozyskanego
dofinansowania na 1
mieszkańca: **981,90 zł**

Roczna składka członkowska
ZSC na rok 2021: **5 853,96 zł**



Projekty EFRR

Poddziałanie RPO WSL 2014-2020	Liczba złożonych wniosków	Wnioskowana wartość dofinansowania PLN	Liczba wybranych projektów	Wartość otrzymanego dofinansowania PLN
3.1.1	0	0,00 zł	0	0,00 zł
4.1.1	2	3 346 136,58 zł	2	3 346 136,58 zł
4.3.1	1	672 203,87 zł	1	672 203,87 zł
4.5.1	0	0,00 zł	0	0,00 zł
5.1.1	8	35 384 832,41 zł	3	11 469 627,35 zł
5.2.1	0	0,00 zł	0	0,00 zł
5.4.1	0	0,00 zł	0	0,00 zł
10.2.1	0	0,00 zł	0	0,00 zł
10.3.1	0	0,00 zł	0	0,00 zł
12.1.1	0	0,00 zł	0	0,00 zł
12.2.1	0	0,00 zł	0	0,00 zł

Projekty EFS

Poddziałanie RPO WSL 2014-2020	Liczba złożonych wniosków	Wnioskowana wartość dofinansowania PLN	Liczba wybranych projektów	Wartość otrzymanego dofinansowania PLN
7.1.1	0	0,00 zł	0	0,00 zł
7.3.1	0	0,00 zł	0	0,00 zł
7.4.1	0	0,00 zł	0	0,00 zł
8.1.1	0	0,00 zł	0	0,00 zł
8.2.1	0	0,00 zł	0	0,00 zł
8.3.1	0	0,00 zł	0	0,00 zł
9.1.1	0	0,00 zł	0	0,00 zł
9.2.1	0	0,00 zł	0	0,00 zł
11.1.1	2	2 021 175,37 zł	1	478 745,58 zł
11.2.1	0	0,00 zł	0	0,00 zł
11.4.1	0	0,00 zł	0	0,00 zł

Projekty EFRR + EFS

15 966 713,38 zł



Powiat Lubliniecki

Podregion bytomski

Liczba mieszkańców:
76 451

Wartość pozyskanego
dofinansowania na 1
mieszkańca: **166,77 zł**

Roczna składka członkowska
ZSC na rok 2021: **7 645,10 zł**



Projekty EFRR

Poddziałanie RPO WSL 2014-2020	Liczba złożonych wniosków	Wnioskowana wartość dofinansowania PLN	Liczba wybranych projektów	Wartość otrzymanego dofinansowania PLN
3.1.1	0	0,00 zł	0	0,00 zł
4.1.1	0	0,00 zł	0	0,00 zł
4.3.1	2	16 506 857,63 zł	1	8 881 514,12 zł
4.5.1	0	0,00 zł	0	0,00 zł
5.1.1	0	0,00 zł	0	0,00 zł
5.2.1	0	0,00 zł	0	0,00 zł
5.4.1	0	0,00 zł	0	0,00 zł
10.2.1	0	0,00 zł	0	0,00 zł
10.3.1	0	0,00 zł	0	0,00 zł
12.1.1	0	0,00 zł	0	0,00 zł
12.2.1	1	3 578 944,42 zł	1	3 578 944,42 zł

Projekty EFS

Poddziałanie RPO WSL 2014-2020	Liczba złożonych wniosków	Wnioskowana wartość dofinansowania PLN	Liczba wybranych projektów	Wartość otrzymanego dofinansowania PLN
7.1.1	0	0,00 zł	0	0,00 zł
7.3.1	0	0,00 zł	0	0,00 zł
7.4.1	0	0,00 zł	0	0,00 zł
8.1.1	0	0,00 zł	0	0,00 zł
8.2.1	0	0,00 zł	0	0,00 zł
8.3.1	0	0,00 zł	0	0,00 zł
9.1.1	0	0,00 zł	0	0,00 zł
9.2.1	1	289 329,20 zł	1	289 329,20 zł
11.1.1	0	0,00 zł	0	0,00 zł
11.2.1	0	0,00 zł	0	0,00 zł
11.4.1	0	0,00 zł	0	0,00 zł

Projekty EFRR + EFS

12 749 787,74 zł



Powiat Tarnogórski

Podregion bytomski

Liczba mieszkańców:
140 519

Wartość pozyskanego
dofinansowania na 1
mieszkańca: **160,00 zł**

Roczna składka członkowska
ZSC na rok 2021: **14 051,90 zł**



Projekty EFRR

Poddziałanie RPO WSL 2014-2020	Liczba złożonych wniosków	Wnioskowana wartość dofinansowania PLN	Liczba wybranych projektów	Wartość otrzymanego dofinansowania PLN
3.1.1	0	0,00 zł	0	0,00 zł
4.1.1	0	0,00 zł	0	0,00 zł
4.3.1	7	11 947 792,89 zł	5	9 441 566,57 zł
4.5.1	0	0,00 zł	0	0,00 zł
5.1.1	0	0,00 zł	0	0,00 zł
5.2.1	0	0,00 zł	0	0,00 zł
5.4.1	0	0,00 zł	0	0,00 zł
10.2.1	1	1 704 858,42 zł	1	1 704 858,42 zł
10.3.1	0	0,00 zł	0	0,00 zł
12.1.1	0	0,00 zł	0	0,00 zł
12.2.1	2	5 148 095,12 zł	2	5 148 095,12 zł

Projekty EFS

Poddziałanie RPO WSL 2014-2020	Liczba złożonych wniosków	Wnioskowana wartość dofinansowania PLN	Liczba wybranych projektów	Wartość otrzymanego dofinansowania PLN
7.1.1	0	0,00 zł	0	0,00 zł
7.3.1	1	524 917,50 zł	1	524 917,50 zł
7.4.1	0	0,00 zł	0	0,00 zł
8.1.1	0	0,00 zł	0	0,00 zł
8.2.1	0	0,00 zł	0	0,00 zł
8.3.1	0	0,00 zł	0	0,00 zł
9.1.1	0	0,00 zł	0	0,00 zł
9.2.1	2	3 392 413,02 zł	1	1 631 340,74 zł
11.1.1	0	0,00 zł	0	0,00 zł
11.2.1	2	9 321 394,93 zł	1	4 031 785,49 zł
11.4.1	1	496 789,51 zł	0	0,00 zł

Projekty EFRR + EFS

22 482 563,84 zł

Podregion gliwicki

Liczba mieszkańców:
466 491

Wartość pozyskanego
dofinansowania na 1
mieszkańca: 1 112,80 zł

Roczna składka członkowska
ZSC na rok 2021: 179 489,56 zł



Projekty EFRR

Poddziałanie RPO WSL 2014-2020	Liczba złożonych wniosków	Wnioskowana wartość dofinansowania PLN	Liczba wybranych projektów	Wartość otrzymanego dofinansowania PLN
3.1.1	1	13 399 531,93 zł	1	13 399 531,93 zł
4.1.1	27	27 951 639,10 zł	16	14 148 134,75 zł
4.3.1	43	98 852 670,02 zł	29	70 224 246,36 zł
4.5.1	22	309 155 453,12 zł	17	283 009 044,90 zł
5.1.1	12	35 688 367,23 zł	6	22 659 306,89 zł
5.2.1	18	16 364 150,77 zł	9	4 444 007,00 zł
5.4.1	0	0,00 zł	0	0,00 zł
10.2.1	9	17 814 469,88 zł	4	8 814 373,01 zł
10.3.1	5	36 759 744,76 zł	4	34 851 478,76 zł
12.1.1	5	13 296 530,38 zł	4	10 207 114,65 zł
12.2.1	12	18 593 316,69 zł	11	16 460 461,53 zł

Projekty EFS

Poddziałanie RPO WSL 2014-2020	Liczba złożonych wniosków	Wnioskowana wartość dofinansowania PLN	Liczba wybranych projektów	Wartość otrzymanego dofinansowania PLN
7.1.1	4	2 779 976,67 zł	2	1 135 990,48 zł
7.3.1	7	7 503 939,41 zł	4	4 035 360,13 zł
7.4.1	0	0,00 zł	0	0,00 zł
8.1.1	2	2 554 383,73 zł	1	1 264 725,48 zł
8.2.1	0	0,00 zł	0	0,00 zł
8.3.1	0	0,00 zł	0	0,00 zł
9.1.1	6	7 430 920,75 zł	4	5 417 733,78 zł
9.2.1	15	10 486 017,49 zł	11	8 573 466,61 zł
11.1.1	8	5 729 296,73 zł	5	4 052 417,38 zł
11.2.1	10	17 251 465,02 zł	9	15 102 262,06 zł
11.4.1	5	3 467 278,71 zł	3	1 312 036,69 zł

Projekty EFRR + EFS

519 111 692,39 zł



Gmina Gierałtowiec

Podregion gliwicki

Liczba mieszkańców:
12 183

Wartość pozyskanego
dofinansowania na 1
mieszkańca: **357,68 zł**

Roczna składka członkowska
ZSC na rok 2021: **4 385,88 zł**



Projekty EFRR

Poddziałanie RPO WSL 2014-2020	Liczba złożonych wniosków	Wnioskowana wartość dofinansowania PLN	Liczba wybranych projektów	Wartość otrzymanego dofinansowania PLN
3.1.1	0	0,00 zł	0	0,00 zł
4.1.1	4	5 056 695,17 zł	2	3 043 188,66 zł
4.3.1	1	1 032 338,60 zł	1	1 032 338,60 zł
4.5.1	3	519 177,85 zł	1	94 820,70 zł
5.1.1	0	0,00 zł	0	0,00 zł
5.2.1	0	0,00 zł	0	0,00 zł
5.4.1	0	0,00 zł	0	0,00 zł
10.2.1	1	1 574 297,24 zł	0	0,00 zł
10.3.1	0	0,00 zł	0	0,00 zł
12.1.1	0	0,00 zł	0	0,00 zł
12.2.1	0	0,00 zł	0	0,00 zł

Projekty EFS

Poddziałanie RPO WSL 2014-2020	Liczba złożonych wniosków	Wnioskowana wartość dofinansowania PLN	Liczba wybranych projektów	Wartość otrzymanego dofinansowania PLN
7.1.1	0	0,00 zł	0	0,00 zł
7.3.1	0	0,00 zł	0	0,00 zł
7.4.1	0	0,00 zł	0	0,00 zł
8.1.1	0	0,00 zł	0	0,00 zł
8.2.1	0	0,00 zł	0	0,00 zł
8.3.1	0	0,00 zł	0	0,00 zł
9.1.1	0	0,00 zł	0	0,00 zł
9.2.1	1	187 255,00 zł	1	187 255,00 zł
11.1.1	1	122 734,69 zł	0	0,00 zł
11.2.1	0	0,00 zł	0	0,00 zł
11.4.1	0	0,00 zł	0	0,00 zł

Projekty EFRR + EFS

4 357 602,96 zł



Miasto Gliwice

Podregion gliwicki

Liczba mieszkańców:
178 603

Wartość pozyskanego
dofinansowania na 1
mieszkańca: **1 245,43 zł**

Roczna składka członkowska
ZSC na rok 2021: **64 297,08 zł**



Projekty EFRR

Poddziałanie RPO WSL 2014-2020	Liczba złożonych wniosków	Wnioskowana wartość dofinansowania PLN	Liczba wybranych projektów	Wartość otrzymanego dofinansowania PLN
3.1.1	1	13 399 531,93 zł	1	13 399 531,93 zł
4.1.1	7	5 754 584,19 zł	3	1 377 712,00 zł
4.3.1	10	20 061 074,02 zł	5	7 885 064,98 zł
4.5.1	6	185 916 192,77 zł	4	162 330 191,70 zł
5.1.1	0	0,00 zł	0	0,00 zł
5.2.1	6	5 981 924,69 zł	2	1 072 780,18 zł
5.4.1	0	0,00 zł	0	0,00 zł
10.2.1	1	682 349,40 zł	1	682 349,40 zł
10.3.1	1	7 119 411,92 zł	1	7 119 411,92 zł
12.1.1	1	5 196 317,27 zł	1	5 196 317,27 zł
12.2.1	3	8 696 741,70 zł	2	6 563 886,54 zł

Projekty EFS

Poddziałanie RPO WSL 2014-2020	Liczba złożonych wniosków	Wnioskowana wartość dofinansowania PLN	Liczba wybranych projektów	Wartość otrzymanego dofinansowania PLN
7.1.1	1	739 038,61 zł	0	0,00 zł
7.3.1	4	3 116 638,27 zł	2	1 466 026,76 zł
7.4.1	0	0,00 zł	0	0,00 zł
8.1.1	0	0,00 zł	0	0,00 zł
8.2.1	0	0,00 zł	0	0,00 zł
8.3.1	0	0,00 zł	0	0,00 zł
9.1.1	3	4 199 642,02 zł	2	2 566 385,07 zł
9.2.1	5	4 562 385,43 zł	4	3 416 415,48 zł
11.1.1	2	2 234 395,93 zł	2	2 234 395,93 zł
11.2.1	6	6 337 172,16 zł	6	6 337 172,16 zł
11.4.1	2	790 496,26 zł	2	790 496,26 zł

Projekty EFRR + EFS

222 438 137,58 zł



Miasto Knurów

Podregion gliwicki

Liczba mieszkańców:
38 112

Wartość pozyskanego
dofinansowania na 1
mieszkańca: **815,38 zł**

Roczna składka członkowska
ZSC na rok 2021: **13 720,32 zł**



Projekty EFRR

Poddziałanie RPO WSL 2014-2020	Liczba złożonych wniosków	Wnioskowana wartość dofinansowania PLN	Liczba wybranych projektów	Wartość otrzymanego dofinansowania PLN
3.1.1	0	0,00 zł	0	0,00 zł
4.1.1	6	7 343 470,87 zł	4	5 691 696,95 zł
4.3.1	3	16 307 898,32 zł	2	14 048 660,62 zł
4.5.1	4	8 928 152,11 zł	3	6 792 102,11 zł
5.1.1	0	0,00 zł	0	0,00 zł
5.2.1	0	0,00 zł	0	0,00 zł
5.4.1	0	0,00 zł	0	0,00 zł
10.2.1	1	785 374,46 zł	0	0,00 zł
10.3.1	1	2 328 899,21 zł	1	2 328 899,21 zł
12.1.1	1	1 142 003,77 zł	1	1 142 003,77 zł
12.2.1	0	0,00 zł	0	0,00 zł

Projekty EFS

Poddziałanie RPO WSL 2014-2020	Liczba złożonych wniosków	Wnioskowana wartość dofinansowania PLN	Liczba wybranych projektów	Wartość otrzymanego dofinansowania PLN
7.1.1	1	180 908,26 zł	1	180 908,26 zł
7.3.1	0	0,00 zł	0	0,00 zł
7.4.1	0	0,00 zł	0	0,00 zł
8.1.1	1	1 289 658,25 zł	0	0,00 zł
8.2.1	0	0,00 zł	0	0,00 zł
8.3.1	0	0,00 zł	0	0,00 zł
9.1.1	1	379 930,02 zł	0	0,00 zł
9.2.1	2	692 293,12 zł	1	495 773,12 zł
11.1.1	1	395 782,29 zł	1	395 782,29 zł
11.2.1	0	0,00 zł	0	0,00 zł
11.4.1	0	0,00 zł	0	0,00 zł

Projekty EFRR + EFS

31 075 826,33 zł

DODATKOWO UDZIAŁ W PROJEKCIE PARTNERSKIM - FUNDACJA ROZWOJU LOKALNEGO - Sam sobie szefem- 602 719,57 zł



Gmina Pilchowice

Podregion gliwicki

Liczba mieszkańców:
12 013

Wartość pozyskanego
dofinansowania na 1
mieszkańca: **1 305,22 zł**

Roczna składka członkowska
ZSC na rok 2021: **4 324,68 zł**



Projekty EFRR

Poddziałanie RPO WSL 2014-2020	Liczba złożonych wniosków	Wnioskowana wartość dofinansowania PLN	Liczba wybranych projektów	Wartość otrzymanego dofinansowania PLN
3.1.1	0	0,00 zł	0	0,00 zł
4.1.1	0	0,00 zł	0	0,00 zł
4.3.1	2	4 049 611,77 zł	1	1 708 868,06 zł
4.5.1	1	4 094 701,77 zł	1	4 094 701,77 zł
5.1.1	5	15 183 249,23 zł	3	9 876 015,21 zł
5.2.1	0	0,00 zł	0	0,00 zł
5.4.1	0	0,00 zł	0	0,00 zł
10.2.1	0	0,00 zł	0	0,00 zł
10.3.1	0	0,00 zł	0	0,00 zł
12.1.1	0	0,00 zł	0	0,00 zł
12.2.1	0	0,00 zł	0	0,00 zł

Projekty EFS

Poddziałanie RPO WSL 2014-2020	Liczba złożonych wniosków	Wnioskowana wartość dofinansowania PLN	Liczba wybranych projektów	Wartość otrzymanego dofinansowania PLN
7.1.1	0	0,00 zł	0	0,00 zł
7.3.1	0	0,00 zł	0	0,00 zł
7.4.1	0	0,00 zł	0	0,00 zł
8.1.1	0	0,00 zł	0	0,00 zł
8.2.1	0	0,00 zł	0	0,00 zł
8.3.1	0	0,00 zł	0	0,00 zł
9.1.1	0	0,00 zł	0	0,00 zł
9.2.1	0	0,00 zł	0	0,00 zł
11.1.1	1	316 595,29 zł	0	0,00 zł
11.2.1	0	0,00 zł	0	0,00 zł
11.4.1	0	0,00 zł	0	0,00 zł

Projekty EFRR + EFS

15 679 585,04 zł

DODATKOWO UDZIAŁ W PROJEKCIE PARTNERSKIM - FUNDACJA ROZWOJU LOKALNEGO - Sam sobie szefem- 602 719,57 zł



Miasto Pyskowice

Podregion gliwicki

Liczba mieszkańców:
18 429

Wartość pozyskanego
dofinansowania na 1
mieszkańca: **1 078,08 zł**

Roczna składka członkowska
ZSC na rok 2021: **6 634,44 zł**



Projekty EFRR

Poddziałanie RPO WSL 2014-2020	Liczba złożonych wniosków	Wnioskowana wartość dofinansowania PLN	Liczba wybranych projektów	Wartość otrzymanego dofinansowania PLN
3.1.1	0	0,00 zł	0	0,00 zł
4.1.1	1	743 496,45 zł	1	743 496,45 zł
4.3.1	14	19 373 531,80 zł	9	12 446 922,98 zł
4.5.1	1	2 865 414,30 zł	1	2 865 414,30 zł
5.1.1	0	0,00 zł	0	0,00 zł
5.2.1	2	954 831,87 zł	2	954 831,87 zł
5.4.1	0	0,00 zł	0	0,00 zł
10.2.1	1	429 908,74 zł	1	429 908,74 zł
10.3.1	1	1 872 256,87 zł	1	1 872 256,87 zł
12.1.1	0	0,00 zł	0	0,00 zł
12.2.1	0	0,00 zł	0	0,00 zł

Projekty EFS

Poddziałanie RPO WSL 2014-2020	Liczba złożonych wniosków	Wnioskowana wartość dofinansowania PLN	Liczba wybranych projektów	Wartość otrzymanego dofinansowania PLN
7.1.1	0	0,00 zł	0	0,00 zł
7.3.1	0	0,00 zł	0	0,00 zł
7.4.1	0	0,00 zł	0	0,00 zł
8.1.1	0	0,00 zł	0	0,00 zł
8.2.1	0	0,00 zł	0	0,00 zł
8.3.1	0	0,00 zł	0	0,00 zł
9.1.1	0	0,00 zł	0	0,00 zł
9.2.1	1	555 156,25 zł	1	555 156,25 zł
11.1.1	0	0,00 zł	0	0,00 zł
11.2.1	0	0,00 zł	0	0,00 zł
11.4.1	0	0,00 zł	0	0,00 zł

Projekty EFRR + EFS

19 867 987,46 zł



Gmina Rudziniec

Podregion gliwicki

Liczba mieszkańców:
10 643

Wartość pozyskanego
dofinansowania na 1
mieszkańca: **670,63 zł**

Roczna składka członkowska
ZSC na rok 2021: **3 831,48 zł**



Projekty EFRR

Poddziałanie RPO WSL 2014-2020	Liczba złożonych wniosków	Wnioskowana wartość dofinansowania PLN	Liczba wybranych projektów	Wartość otrzymanego dofinansowania PLN
3.1.1	0	0,00 zł	0	0,00 zł
4.1.1	3	2 529 007,41 zł	3	2 529 007,41 zł
4.3.1	4	2 162 134,11 zł	3	1 712 827,71 zł
4.5.1	1	2 229 290,97 zł	1	2 229 290,97 zł
5.1.1	0	0,00 zł	0	0,00 zł
5.2.1	4	5 151 054,71 zł	2	322 611,14 zł
5.4.1	0	0,00 zł	0	0,00 zł
10.2.1	0	0,00 zł	0	0,00 zł
10.3.1	0	0,00 zł	0	0,00 zł
12.1.1	0	0,00 zł	0	0,00 zł
12.2.1	0	0,00 zł	0	0,00 zł

Projekty EFS

Poddziałanie RPO WSL 2014-2020	Liczba złożonych wniosków	Wnioskowana wartość dofinansowania PLN	Liczba wybranych projektów	Wartość otrzymanego dofinansowania PLN
7.1.1	0	0,00 zł	0	0,00 zł
7.3.1	0	0,00 zł	0	0,00 zł
7.4.1	0	0,00 zł	0	0,00 zł
8.1.1	0	0,00 zł	0	0,00 zł
8.2.1	0	0,00 zł	0	0,00 zł
8.3.1	0	0,00 zł	0	0,00 zł
9.1.1	0	0,00 zł	0	0,00 zł
9.2.1	2	693 534,06 zł	1	343 825,00 zł
11.1.1	0	0,00 zł	0	0,00 zł
11.2.1	0	0,00 zł	0	0,00 zł
11.4.1	0	0,00 zł	0	0,00 zł

Projekty EFRR + EFS

7 137 562,23 zł



Miasto Sońcowa

Podregion gliwicki

Liczba mieszkańców:
8 909

Wartość pozyskanego
dofinansowania na 1
mieszkańca: **1 557,89 zł**

Roczna składka członkowska
ZSC na rok 2021: **3 207,24 zł**



Projekty EFRR

Poddziałanie RPO WSL 2014-2020	Liczba złożonych wniosków	Wnioskowana wartość dofinansowania PLN	Liczba wybranych projektów	Wartość otrzymanego dofinansowania PLN
3.1.1	0	0,00 zł	0	0,00 zł
4.1.1	0	0,00 zł	0	0,00 zł
4.3.1	0	0,00 zł	0	0,00 zł
4.5.1	2	4 094 107,00 zł	2	4 094 107,00 zł
5.1.1	3	14 820 799,98 zł	2	9 785 129,77 zł
5.2.1	0	0,00 zł	0	0,00 zł
5.4.1	0	0,00 zł	0	0,00 zł
10.2.1	0	0,00 zł	0	0,00 zł
10.3.1	0	0,00 zł	0	0,00 zł
12.1.1	0	0,00 zł	0	0,00 zł
12.2.1	0	0,00 zł	0	0,00 zł

Projekty EFS

Poddziałanie RPO WSL 2014-2020	Liczba złożonych wniosków	Wnioskowana wartość dofinansowania PLN	Liczba wybranych projektów	Wartość otrzymanego dofinansowania PLN
7.1.1	0	0,00 zł	0	0,00 zł
7.3.1	0	0,00 zł	0	0,00 zł
7.4.1	0	0,00 zł	0	0,00 zł
8.1.1	0	0,00 zł	0	0,00 zł
8.2.1	0	0,00 zł	0	0,00 zł
8.3.1	0	0,00 zł	0	0,00 zł
9.1.1	0	0,00 zł	0	0,00 zł
9.2.1	0	0,00 zł	0	0,00 zł
11.1.1	0	0,00 zł	0	0,00 zł
11.2.1	0	0,00 zł	0	0,00 zł
11.4.1	0	0,00 zł	0	0,00 zł

Projekty EFRR + EFS

13 879 236,77 zł



Miasto i Gmina Toszek

Podregion gliwicki

Liczba mieszkańców:
9 383

Wartość pozyskanego
dofinansowania na 1
mieszkańca: **722,86 zł**

Roczna składka członkowska
ZSC na rok 2021: **3 377,88 zł**



Projekty EFRR


Poddziałanie RPO WSL 2014-2020	Liczba złożonych wniosków	Wnioskowana wartość dofinansowania PLN	Liczba wybranych projektów	Wartość otrzymanego dofinansowania PLN
3.1.1	0	0,00 zł	0	0,00 zł
4.1.1	1	373 585,04 zł	1	373 585,04 zł
4.3.1	0	0,00 zł	0	0,00 zł
4.5.1	2	3 410 818,91 zł	2	3 410 818,91 zł
5.1.1	2	4 841 147,91 zł	1	2 998 161,91 zł
5.2.1	1	196 103,92 zł	0	0,00 zł
5.4.1	0	0,00 zł	0	0,00 zł
10.2.1	2	418 897,17 zł	0	0,00 zł
10.3.1	0	0,00 zł	0	0,00 zł
12.1.1	0	0,00 zł	0	0,00 zł
12.2.1	0	0,00 zł	0	0,00 zł

Projekty EFS

Poddziałanie RPO WSL 2014-2020	Liczba złożonych wniosków	Wnioskowana wartość dofinansowania PLN	Liczba wybranych projektów	Wartość otrzymanego dofinansowania PLN
7.1.1	0	0,00 zł	0	0,00 zł
7.3.1	0	0,00 zł	0	0,00 zł
7.4.1	0	0,00 zł	0	0,00 zł
8.1.1	0	0,00 zł	0	0,00 zł
8.2.1	0	0,00 zł	0	0,00 zł
8.3.1	0	0,00 zł	0	0,00 zł
9.1.1	0	0,00 zł	0	0,00 zł
9.2.1	1	220 351,87 zł	0	0,00 zł
11.1.1	0	0,00 zł	0	0,00 zł
11.2.1	0	0,00 zł	0	0,00 zł
11.4.1	0	0,00 zł	0	0,00 zł

Projekty EFRR + EFS

6 782 565,86 zł



Gmina Wielowieś

Podregion gliwicki

Liczba mieszkańców:
5 856

Wartość pozyskanego
dofinansowania na 1
mieszkańca: **590,68 zł**

Roczna składka członkowska
ZSC na rok 2021: **2 108,16 zł**



Projekty EFRR

Poddziałanie RPO WSL 2014-2020	Liczba złożonych wniosków	Wnioskowana wartość dofinansowania PLN	Liczba wybranych projektów	Wartość otrzymanego dofinansowania PLN
3.1.1	0	0,00 zł	0	0,00 zł
4.1.1	2	389 448,24 zł	2	389 448,24 zł
4.3.1	2	1 103 905,77 zł	2	1 103 905,77 zł
4.5.1	1	711 567,99 zł	1	711 567,99 zł
5.1.1	2	843 170,11 zł	0	0,00 zł
5.2.1	3	395 865,51 zł	2	251 054,68 zł
5.4.1	0	0,00 zł	0	0,00 zł
10.2.1	0	0,00 zł	0	0,00 zł
10.3.1	0	0,00 zł	0	0,00 zł
12.1.1	1	865 981,70 zł	1	865 981,70 zł
12.2.1	0	0,00 zł	0	0,00 zł

Projekty EFS

Poddziałanie RPO WSL 2014-2020	Liczba złożonych wniosków	Wnioskowana wartość dofinansowania PLN	Liczba wybranych projektów	Wartość otrzymanego dofinansowania PLN
7.1.1	0	0,00 zł	0	0,00 zł
7.3.1	0	0,00 zł	0	0,00 zł
7.4.1	0	0,00 zł	0	0,00 zł
8.1.1	0	0,00 zł	0	0,00 zł
8.2.1	0	0,00 zł	0	0,00 zł
8.3.1	0	0,00 zł	0	0,00 zł
9.1.1	0	0,00 zł	0	0,00 zł
9.2.1	0	0,00 zł	0	0,00 zł
11.1.1	1	137 088,74 zł	1	137 088,74 zł
11.2.1	0	0,00 zł	0	0,00 zł
11.4.1	0	0,00 zł	0	0,00 zł

Projekty EFRR + EFS

3 459 047,12zł

DODATKOWO UDZIAŁ W PROJEKCIE PARTNERSKIM - FUNDACJA ROZWOJU LOKALNEGO - Sam sobie szefem- 602 719,57 zł



Miasto Zabrze

Podregion gliwicki

Liczba mieszkańców:
172 360

Wartość pozyskanego
dofinansowania na 1
mieszkańca: **1 073,25 zł**

Roczna składka członkowska
ZSC na rok 2021: **62 049,60 zł**



Projekty EFRR

Poddziałanie RPO WSL 2014-2020	Liczba złożonych wniosków	Wnioskowana wartość dofinansowania PLN	Liczba wybranych projektów	Wartość otrzymanego dofinansowania PLN
3.1.1	0	0,00 zł	0	0,00 zł
4.1.1	3	5 761 351,73 zł	0	0,00 zł
4.3.1	7	34 762 175,63 zł	6	30 285 657,64 zł
4.5.1	1	96 386 029,45 zł	1	96 386 029,45 zł
5.1.1	0	0,00 zł	0	0,00 zł
5.2.1	2	3 684 370,07 zł	1	1 842 729,13 zł
5.4.1	0	0,00 zł	0	0,00 zł
10.2.1	2	12 977 486,10 zł	1	6 755 958,10 zł
10.3.1	2	25 439 176,76 zł	1	23 530 910,76 zł
12.1.1	2	6 092 227,64 zł	1	3 002 811,91 zł
12.2.1	3	4 049 189,13 zł	3	4 049 189,13 zł

Projekty EFS

Poddziałanie RPO WSL 2014-2020	Liczba złożonych wniosków	Wnioskowana wartość dofinansowania PLN	Liczba wybranych projektów	Wartość otrzymanego dofinansowania PLN
7.1.1	2	1 860 029,80 zł	1	955 082,22 zł
7.3.1	2	3 784 581,57 zł	1	1 966 613,80 zł
7.4.1	0	0,00 zł	0	0,00 zł
8.1.1	1	1 264 725,48 zł	1	1 264 725,48 zł
8.2.1	0	0,00 zł	0	0,00 zł
8.3.1	0	0,00 zł	0	0,00 zł
9.1.1	2	2 851 348,71 zł	2	2 851 348,71 zł
9.2.1	3	3 575 041,76 zł	3	3 575 041,76 zł
11.1.1	2	2 522 699,79 zł	1	1 285 150,42 zł
11.2.1	1	6 712 124,44 zł	1	6 712 124,44 zł
11.4.1	3	2 676 782,45 zł	1	521 540,43 zł

Projekty EFRR + EFS

184 984 913,38 zł



Powiat Gliwicki

Podregion gliwicki

Liczba mieszkańców:
115 528

Wartość pozyskanego
dofinansowania na 1
mieszkańca: **76,57 zł**

Roczna składka członkowska
ZSC na rok 2021: **11 522,80 zł**



Projekty EFRR

Poddziałanie RPO WSL 2014-2020	Liczba złożonych wniosków	Wnioskowana wartość dofinansowania PLN	Liczba wybranych projektów	Wartość otrzymanego dofinansowania PLN
3.1.1	0	0,00 zł	0	0,00 zł
4.1.1	0	0,00 zł	0	0,00 zł
4.3.1	0	0,00 zł	0	0,00 zł
4.5.1	0	0,00 zł	0	0,00 zł
5.1.1	0	0,00 zł	0	0,00 zł
5.2.1	0	0,00 zł	0	0,00 zł
5.4.1	0	0,00 zł	0	0,00 zł
10.2.1	1	946 156,77 zł	1	946 156,77 zł
10.3.1	0	0,00 zł	0	0,00 zł
12.1.1	0	0,00 zł	0	0,00 zł
12.2.1	6	5 847 385,86 zł	6	5 847 385,86 zł

Projekty EFS

Poddziałanie RPO WSL 2014-2020	Liczba złożonych wniosków	Wnioskowana wartość dofinansowania PLN	Liczba wybranych projektów	Wartość otrzymanego dofinansowania PLN
7.1.1	0	0,00 zł	0	0,00 zł
7.3.1	0	0,00 zł	0	0,00 zł
7.4.1	0	0,00 zł	0	0,00 zł
8.1.1	0	0,00 zł	0	0,00 zł
8.2.1	0	0,00 zł	0	0,00 zł
8.3.1	0	0,00 zł	0	0,00 zł
9.1.1	0	0,00 zł	0	0,00 zł
9.2.1	0	0,00 zł	0	0,00 zł
11.1.1	0	0,00 zł	0	0,00 zł
11.2.1	3	4 202 168,42 zł	2	2 052 965,46 zł
11.4.1	0	0,00 zł	0	0,00 zł

Projekty EFRR + EFS

8 846 508,09 zł

Podregion katowicki

Liczba mieszkańców:
728 957

Wartość pozyskanego
dofinansowania na 1
mieszkańca: **954,41 zł**

Roczna składka członkowska
ZSC na rok 2021: **262 424,52 zł**



Projekty EFRR

Poddziałanie RPO WSL 2014-2020	Liczba złożonych wniosków	Wnioskowana wartość dofinansowania PLN	Liczba wybranych projektów	Wartość otrzymanego dofinansowania PLN
3.1.1	2	8 603 010,46 zł	1	5 015 986,66 zł
4.1.1	26	21 737 736,14 zł	18	14 568 651,45 zł
4.3.1	77	201 617 462,54 zł	56	151 475 975,02 zł
4.5.1	30	451 605 294,73 zł	23	374 684 134,18 zł
5.1.1	2	7 144 023,21 zł	0	0,00 zł
5.2.1	19	29 793 793,49 zł	8	3 787 027,56 zł
5.4.1	4	4 383 518,18 zł	4	4 383 518,18 zł
10.2.1	19	26 474 525,29 zł	11	13 926 563,60 zł
10.3.1	14	42 048 339,75 zł	10	33 292 832,66 zł
12.1.1	4	12 565 608,34 zł	4	12 565 608,34 zł
12.2.1	24	29 965 965,94 zł	18	24 590 239,39 zł

Projekty EFS

Poddziałanie RPO WSL 2014-2020	Liczba złożonych wniosków	Wnioskowana wartość dofinansowania PLN	Liczba wybranych projektów	Wartość otrzymanego dofinansowania PLN
7.1.1	7	2 797 831,64 zł	5	2 204 843,04 zł
7.3.1	7	6 164 289,46 zł	2	1 351 569,82 zł
7.4.1	1	1 033 361,95 zł	0	0,00 zł
8.1.1	1	744 041,26 zł	1	744 041,26 zł
8.2.1	0	0,00 zł	0	0,00 zł
8.3.1	0	0,00 zł	0	0,00 zł
9.1.1	16	20 453 380,12 zł	12	13 963 771,14 zł
9.2.1	21	23 070 264,65 zł	17	20 049 467,84 zł
11.1.1	7	5 488 231,44 zł	6	4 975 693,68 zł
11.2.1	23	17 833 699,28 zł	17	13 762 715,99 zł
11.4.1	2	769 499,03 zł	1	378 009,96 zł

Projekty EFRR + EFS

695 720 649,77 zł



Miasto Chorzów

Podregion katowicki

Liczba mieszkańców:
107 807

Wartość pozyskanego
dofinansowania na 1
mieszkańca: **732,04 zł**

Roczna składka członkowska
ZSC na rok 2021: **38 810,52 zł**



Projekty EFRR

Poddziałanie RPO WSL 2014-2020	Liczba złożonych wniosków	Wnioskowana wartość dofinansowania PLN	Liczba wybranych projektów	Wartość otrzymanego dofinansowania PLN
3.1.1	1	5 015 986,66 zł	1	5 015 986,66 zł
4.1.1	4	1 778 823,19 zł	3	1 654 843,39 zł
4.3.1	6	18 102 664,69 zł	4	14 362 432,11 zł
4.5.1	3	38 284 523,99 zł	2	34 600 192,27 zł
5.1.1	0	0,00 zł	0	0,00 zł
5.2.1	3	1 717 174,91 zł	2	1 261 958,22 zł
5.4.1	1	1 070 574,86 zł	1	1 070 574,86 zł
10.2.1	3	3 714 454,63 zł	2	2 345 362,94 zł
10.3.1	1	6 607 960,18 zł	1	6 607 960,18 zł
12.1.1	1	3 717 909,56 zł	1	3 717 909,56 zł
12.2.1	3	3 094 053,39 zł	2	1 243 750,62 zł

Projekty EFS

Poddziałanie RPO WSL 2014-2020	Liczba złożonych wniosków	Wnioskowana wartość dofinansowania PLN	Liczba wybranych projektów	Wartość otrzymanego dofinansowania PLN
7.1.1	3	746 692,23 zł	1	153 703,63 zł
7.3.1	2	2 486 505,00 zł	0	0,00 zł
7.4.1	1	1 033 361,95 zł	0	0,00 zł
8.1.1	1	744 041,26 zł	1	744 041,26 zł
8.2.1	0	0,00 zł	0	0,00 zł
8.3.1	0	0,00 zł	0	0,00 zł
9.1.1	2	4 296 130,86 zł	0	0,00 zł
9.2.1	4	2 660 925,98 zł	3	2 029 392,98 zł
11.1.1	1	745 797,73 zł	1	745 797,73 zł
11.2.1	5	3 977 520,96 zł	3	3 364 628,46 zł
11.4.1	0	0,00 zł	0	0,00 zł

Projekty EFRR + EFS

78 918 534,87 zł



Miasto Katowice

Podregion katowicki

Liczba mieszkańców:
292 774

Wartość pozyskanego
dofinansowania na 1
mieszkańca: **1 386,15 zł**

Roczna składka członkowska
ZSC na rok 2021: **105 398,64 zł**



Projekty EFRR

Poddziałanie RPO WSL 2014-2020	Liczba złożonych wniosków	Wnioskowana wartość dofinansowania PLN	Liczba wybranych projektów	Wartość otrzymanego dofinansowania PLN
3.1.1	1	3 587 023,80 zł	0	0,00 zł
4.1.1	1	705 986,89 zł	1	705 986,89 zł
4.3.1	17	76 902 214,84 zł	13	60 326 401,15 zł
4.5.1	8	331 053 397,75 zł	6	283 891 722,35 zł
5.1.1	0	0,00 zł	0	0,00 zł
5.2.1	4	22 837 278,60 zł	2	1 186 785,24 zł
5.4.1	1	1 744 987,42 zł	1	1 744 987,42 zł
10.2.1	3	11 816 413,74 zł	2	5 312 576,94 zł
10.3.1	4	11 500 737,76 zł	3	7 793 386,37 zł
12.1.1	1	5 402 456,90 zł	1	5 402 456,90 zł
12.2.1	8	11 973 106,52 zł	8	11 973 106,52 zł

Projekty EFS

Poddziałanie RPO WSL 2014-2020	Liczba złożonych wniosków	Wnioskowana wartość dofinansowania PLN	Liczba wybranych projektów	Wartość otrzymanego dofinansowania PLN
7.1.1	0	0,00 zł	0	0,00 zł
7.3.1	0	0,00 zł	0	0,00 zł
7.4.1	0	0,00 zł	0	0,00 zł
8.1.1	0	0,00 zł	0	0,00 zł
8.2.1	0	0,00 zł	0	0,00 zł
8.3.1	0	0,00 zł	0	0,00 zł
9.1.1	8	11 208 449,62 zł	7	9 593 449,62 zł
9.2.1	6	10 515 514,11 zł	6	10 515 514,11 zł
11.1.1	2	3 130 484,09 zł	2	3 130 484,09 zł
11.2.1	7	4 252 829,24 zł	7	4 252 829,24 zł
11.4.1	0	0,00 zł	0	0,00 zł

Projekty EFRR + EFS

405 829 686,84 zł



Miasto Mysłówice

Podregion katowicki

Liczba mieszkańców:
74 618

Wartość pozyskanego
dofinansowania na 1
mieszkańca: **532,86 zł**

Roczna składka członkowska
ZSC na rok 2021: **26 862,48 zł**



Projekty EFRR

Poddziałanie RPO WSL 2014-2020	Liczba złożonych wniosków	Wnioskowana wartość dofinansowania PLN	Liczba wybranych projektów	Wartość otrzymanego dofinansowania PLN
3.1.1	0	0,00 zł	0	0,00 zł
4.1.1	0	0,00 zł	0	0,00 zł
4.3.1	7	15 845 818,54 zł	5	9 841 244,69 zł
4.5.1	3	20 025 407,81 zł	3	20 025 407,81 zł
5.1.1	2	7 144 023,21 zł	0	0,00 zł
5.2.1	2	291 978,35 zł	2	291 978,35 zł
5.4.1	0	0,00 zł	0	0,00 zł
10.2.1	3	3 066 382,58 zł	1	999 913,36 zł
10.3.1	2	3 395 379,19 zł	0	0,00 zł
12.1.1	1	2 516 577,14 zł	1	2 516 577,14 zł
12.2.1	1	1 725 145,39 zł	1	1 725 145,39 zł

Projekty EFS

Poddziałanie RPO WSL 2014-2020	Liczba złożonych wniosków	Wnioskowana wartość dofinansowania PLN	Liczba wybranych projektów	Wartość otrzymanego dofinansowania PLN
7.1.1	0	0,00 zł	0	0,00 zł
7.3.1	0	0,00 zł	0	0,00 zł
7.4.1	0	0,00 zł	0	0,00 zł
8.1.1	0	0,00 zł	0	0,00 zł
8.2.1	0	0,00 zł	0	0,00 zł
8.3.1	0	0,00 zł	0	0,00 zł
9.1.1	1	698 508,75 zł	1	698 508,75 zł
9.2.1	3	2 427 357,56 zł	3	2 427 357,56 zł
11.1.1	1	232 526,85 zł	1	232 526,85 zł
11.2.1	1	1 002 486,60 zł	1	1 002 486,60 zł
11.4.1	0	0,00 zł	0	0,00 zł

Projekty EFRR + EFS

39 761 146,50 zł



Miasto Ruda Śląska

Podregion katowicki

Liczba mieszkańców:
137 360

Wartość pozyskanego
dofinansowania na 1
mieszkańca: **518,85 zł**

Roczna składka członkowska
ZSC na rok 2021: **49 449,60 zł**



Projekty EFRR

Poddziałanie RPO WSL 2014-2020	Liczba złożonych wniosków	Wnioskowana wartość dofinansowania PLN	Liczba wybranych projektów	Wartość otrzymanego dofinansowania PLN
3.1.1	0	0,00 zł	0	0,00 zł
4.1.1	15	12 339 415,76 zł	9	6 273 630,72 zł
4.3.1	30	31 023 484,86 zł	22	27 512 083,56 zł
4.5.1	7	27 795 671,47 zł	5	13 917 171,47 zł
5.1.1	0	0,00 zł	0	0,00 zł
5.2.1	8	3 901 055,88 zł	0	0,00 zł
5.4.1	1	926 181,60 zł	1	926 181,60 zł
10.2.1	3	3 297 292,36 zł	2	2 107 292,36 zł
10.3.1	3	8 914 109,42 zł	3	8 914 109,42 zł
12.1.1	0	0,00 zł	0	0,00 zł
12.2.1	8	6 339 121,51 zł	4	3 731 277,83 zł

Projekty EFS

Poddziałanie RPO WSL 2014-2020	Liczba złożonych wniosków	Wnioskowana wartość dofinansowania PLN	Liczba wybranych projektów	Wartość otrzymanego dofinansowania PLN
7.1.1	3	1 790 674,20 zł	3	1 790 674,20 zł
7.3.1	2	1 565 943,53 zł	0	0,00 zł
7.4.1	0	0,00 zł	0	0,00 zł
8.1.1	0	0,00 zł	0	0,00 zł
8.2.1	0	0,00 zł	0	0,00 zł
8.3.1	0	0,00 zł	0	0,00 zł
9.1.1	2	1 728 215,52 zł	2	1 728 215,52 zł
9.2.1	3	3 091 525,09 zł	2	2 272 030,96 zł
11.1.1	0	0,00 zł	0	0,00 zł
11.2.1	6	5 196 613,05 zł	3	2 096 416,89 zł
11.4.1	0	0,00 zł	0	0,00 zł

Projekty EFRR + EFS

71 269 084,53 zł



Miasto Siemianowice Śląskie

Podregion katowicki

Liczba mieszkańców:
66 841

Wartość pozyskanego
dofinansowania na 1
mieszkańca: **1 216,53 zł**

Roczna składka członkowska
ZSC na rok 2021: **24 062,76 zł**



Projekty EFRR

Poddziałanie RPO WSL 2014-2020	Liczba złożonych wniosków	Wnioskowana wartość dofinansowania PLN	Liczba wybranych projektów	Wartość otrzymanego dofinansowania PLN
3.1.1	0	0,00 zł	0	0,00 zł
4.1.1	6	6 913 510,30 zł	5	5 934 190,45 zł
4.3.1	11	38 045 754,27 zł	9	29 249 125,41 zł
4.5.1	7	31 751 846,13 zł	5	19 555 192,70 zł
5.1.1	0	0,00 zł	0	0,00 zł
5.2.1	1	269 187,35 zł	1	269 187,35 zł
5.4.1	1	641 774,30 zł	1	641 774,30 zł
10.2.1	6	3 424 423,24 zł	4	3 161 418,00 zł
10.3.1	4	11 630 153,20 zł	3	9 977 376,69 zł
12.1.1	1	928 664,74 zł	1	928 664,74 zł
12.2.1	3	5 106 631,02 zł	2	4 189 050,92 zł

Projekty EFS

Poddziałanie RPO WSL 2014-2020	Liczba złożonych wniosków	Wnioskowana wartość dofinansowania PLN	Liczba wybranych projektów	Wartość otrzymanego dofinansowania PLN
7.1.1	0	0,00 zł	0	0,00 zł
7.3.1	2	1 587 284,68 zł	1	827 013,57 zł
7.4.1	0	0,00 zł	0	0,00 zł
8.1.1	0	0,00 zł	0	0,00 zł
8.2.1	0	0,00 zł	0	0,00 zł
8.3.1	0	0,00 zł	0	0,00 zł
9.1.1	2	1 399 973,37 zł	1	821 495,25 zł
9.2.1	3	3 617 668,96 zł	2	2 365 244,11 zł
11.1.1	2	1 021 466,50 zł	1	508 928,74 zł
11.2.1	1	2 507 172,40 zł	1	2 507 172,40 zł
11.4.1	1	378 009,96 zł	1	378 009,96 zł

Projekty EFRR + EFS

81 313 844,59 zł



Miasto Świętochłowice

Podregion katowicki

Liczba mieszkańców:
49 557

Wartość pozyskanego
dofinansowania na 1
mieszkańca: **375,90 zł**

Roczna składka członkowska
ZSC na rok 2021: **17 840,52 zł**



Projekty EFRR

Poddziałanie RPO WSL 2014-2020	Liczba złożonych wniosków	Wnioskowana wartość dofinansowania PLN	Liczba wybranych projektów	Wartość otrzymanego dofinansowania PLN
3.1.1	0	0,00 zł	0	0,00 zł
4.1.1	0	0,00 zł	0	0,00 zł
4.3.1	6	21 697 525,34 zł	3	10 184 688,10 zł
4.5.1	2	2 694 447,58 zł	2	2 694 447,58 zł
5.1.1	0	0,00 zł	0	0,00 zł
5.2.1	1	777 118,40 zł	1	777 118,40 zł
5.4.1	0	0,00 zł	0	0,00 zł
10.2.1	1	1 155 558,74 zł	0	0,00 zł
10.3.1	0	0,00 zł	0	0,00 zł
12.1.1	0	0,00 zł	0	0,00 zł
12.2.1	1	1 727 908,11 zł	1	1 727 908,11 zł

Projekty EFS

Poddziałanie RPO WSL 2014-2020	Liczba złożonych wniosków	Wnioskowana wartość dofinansowania PLN	Liczba wybranych projektów	Wartość otrzymanego dofinansowania PLN
7.1.1	1	260 465,21 zł	1	260 465,21 zł
7.3.1	1	524 556,25 zł	1	524 556,25 zł
7.4.1	0	0,00 zł	0	0,00 zł
8.1.1	0	0,00 zł	0	0,00 zł
8.2.1	0	0,00 zł	0	0,00 zł
8.3.1	0	0,00 zł	0	0,00 zł
9.1.1	1	1 122 102,00 zł	1	1 122 102,00 zł
9.2.1	2	757 272,95 zł	1	439 928,12 zł
11.1.1	1	357 956,27 zł	1	357 956,27 zł
11.2.1	3	897 077,03 zł	2	539 182,40 zł
11.4.1	1	391 489,07 zł	0	0,00 zł

Projekty EFRR + EFS

18 628 352,44 zł

Podregion sosnowiecki

Liczba mieszkańców:
676 175

Wartość pozyskanego
dofinansowania na 1
mieszkańca: **1 346,00 zł**

Roczna składka członkowska
ZSC na rok 2021: **269 994,30 zł**



Projekty EFRR

Poddziałanie RPO WSL 2014-2020	Liczba złożonych wniosków	Wnioskowana wartość dofinansowania PLN	Liczba wybranych projektów	Wartość otrzymanego dofinansowania PLN
3.1.1	5	47 820 152,75 zł	3	30 593 483,62 zł
4.1.1	30	62 106 509,79 zł	25	49 709 339,04 zł
4.3.1	93	163 871 146,31 zł	44	98 795 762,10 zł
4.5.1	33	677 110 552,77 zł	27	470 082 184,94 zł
5.1.1	16	86 379 540,79 zł	9	63 353 614,93 zł
5.2.1	41	45 276 152,80 zł	32	35 696 438,12 zł
5.4.1	1	2 261 259,13 zł	1	2 261 259,13 zł
10.2.1	17	26 099 655,75 zł	11	22 305 099,21 zł
10.3.1	19	54 122 280,71 zł	18	51 984 202,89 zł
12.1.1	13	17 484 521,98 zł	10	15 609 215,25 zł
12.2.1	10	20 181 015,73 zł	9	19 722 477,63 zł

Projekty EFS

Poddziałanie RPO WSL 2014-2020	Liczba złożonych wniosków	Wnioskowana wartość dofinansowania PLN	Liczba wybranych projektów	Wartość otrzymanego dofinansowania PLN
7.1.1	3	2 712 781,32 zł	2	2 149 974,36 zł
7.3.1	3	3 017 031,46 zł	2	2 092 855,16 zł
7.4.1	1	1 765 905,60 zł	1	1 765 905,60 zł
8.1.1	2	1 907 303,40 zł	2	1 907 303,40 zł
8.2.1	0	0,00 zł	0	0,00 zł
8.3.1	0	0,00 zł	0	0,00 zł
9.1.1	10	9 209 064,50 zł	8	6 516 328,08 zł
9.2.1	20	21 430 503,64 zł	13	14 255 828,30 zł
11.1.1	15	6 325 940,68 zł	11	5 032 449,18 zł
11.2.1	14	19 965 522,97 zł	12	16 295 904,11 zł
11.4.1	0	0,00 zł	0	0,00 zł

Projekty EFRR + EFS

910 129 625,05 zł



Miasto Będzin

Podregion sosnowiecki

Liczba mieszkańców:
56 354

Wartość pozyskanego
dofinansowania na 1
mieszkańca: **360,95 zł**

Roczna składka członkowska
ZSC na rok 2021: **20 287,44 zł**



Projekty EFRR


Poddziałanie RPO WSL 2014-2020	Liczba złożonych wniosków	Wnioskowana wartość dofinansowania PLN	Liczba wybranych projektów	Wartość otrzymanego dofinansowania PLN
3.1.1	0	0,00 zł	0	0,00 zł
4.1.1	1	3 051 451,47 zł	1	3 051 451,47 zł
4.3.1	16	15 056 398,17 zł	6	4 894 113,95 zł
4.5.1	2	3 683 532,07 zł	2	3 683 532,07 zł
5.1.1	0	0,00 zł	0	0,00 zł
5.2.1	13	6 576 503,02 zł	9	3 464 808,02 zł
5.4.1	0	0,00 zł	0	0,00 zł
10.2.1	2	1 133 631,24 zł	1	750 000,00 zł
10.3.1	3	2 906 286,34 zł	3	2 906 286,34 zł
12.1.1	1	193 608,71 zł	1	193 608,71 zł
12.2.1	0	0,00 zł	0	0,00 zł

Projekty EFS

Poddziałanie RPO WSL 2014-2020	Liczba złożonych wniosków	Wnioskowana wartość dofinansowania PLN	Liczba wybranych projektów	Wartość otrzymanego dofinansowania PLN
7.1.1	0	0,00 zł	0	0,00 zł
7.3.1	0	0,00 zł	0	0,00 zł
7.4.1	0	0,00 zł	0	0,00 zł
8.1.1	0	0,00 zł	0	0,00 zł
8.2.1	0	0,00 zł	0	0,00 zł
8.3.1	0	0,00 zł	0	0,00 zł
9.1.1	0	0,00 zł	0	0,00 zł
9.2.1	1	1 126 398,20 zł	1	1 126 398,20 zł
11.1.1	2	520 438,33 zł	1	270 579,44 zł
11.2.1	0	0,00 zł	0	0,00 zł
11.4.1	0	0,00 zł	0	0,00 zł

Projekty EFRR + EFS

20 340 778,20 zł



Gmina Bobrowniki

Podregion sosnowiecki

Liczba mieszkańców:
12 132

Wartość pozyskanego
dofinansowania na 1
mieszkańca: **1 521,03 zł**

Roczna składka członkowska
ZSC na rok 2021: **4 367,52 zł**



Projekty EFRR


Poddziałanie RPO WSL 2014-2020	Liczba złożonych wniosków	Wnioskowana wartość dofinansowania PLN	Liczba wybranych projektów	Wartość otrzymanego dofinansowania PLN
3.1.1	0	0,00 zł	0	0,00 zł
4.1.1	3	9 125 383,94 zł	2	8 140 690,73 zł
4.3.1	1	2 244 684,61 zł	1	2 244 684,61 zł
4.5.1	2	5 641 875,29 zł	2	5 641 875,29 zł
5.1.1	0	0,00 zł	0	0,00 zł
5.2.1	0	0,00 zł	0	0,00 zł
5.4.1	0	0,00 zł	0	0,00 zł
10.2.1	2	2 556 423,36 zł	1	2 425 902,21 zł
10.3.1	0	0,00 zł	0	0,00 zł
12.1.1	0	0,00 zł	0	0,00 zł
12.2.1	0	0,00 zł	0	0,00 zł

Projekty EFS

Poddziałanie RPO WSL 2014-2020	Liczba złożonych wniosków	Wnioskowana wartość dofinansowania PLN	Liczba wybranych projektów	Wartość otrzymanego dofinansowania PLN
7.1.1	0	0,00 zł	0	0,00 zł
7.3.1	0	0,00 zł	0	0,00 zł
7.4.1	0	0,00 zł	0	0,00 zł
8.1.1	0	0,00 zł	0	0,00 zł
8.2.1	0	0,00 zł	0	0,00 zł
8.3.1	0	0,00 zł	0	0,00 zł
9.1.1	0	0,00 zł	0	0,00 zł
9.2.1	2	355 620,37 zł	0	0,00 zł
11.1.1	0	0,00 zł	0	0,00 zł
11.2.1	0	0,00 zł	0	0,00 zł
11.4.1	0	0,00 zł	0	0,00 zł

Projekty EFRR + EFS

18 453 152,84 zł



Miasto Czeladź

Podregion sosnowiecki

Liczba mieszkańców:
31 405

Wartość pozyskanego
dofinansowania na 1
mieszkańca: 1 550,99 zł

Roczna składka członkowska
ZSC na rok 2021: 11 305,80 zł



Projekty EFRR

Poddziałanie RPO WSL 2014-2020	Liczba złożonych wniosków	Wnioskowana wartość dofinansowania PLN	Liczba wybranych projektów	Wartość otrzymanego dofinansowania PLN
3.1.1	2	7 111 564,32 zł	1	3 414 633,82 zł
4.1.1	3	2 410 136,89 zł	2	695 562,63 zł
4.3.1	3	5 390 339,51 zł	2	3 200 944,44 zł
4.5.1	2	31 753 682,52 zł	2	31 753 682,52 zł
5.1.1	0	0,00 zł	0	0,00 zł
5.2.1	0	0,00 zł	0	0,00 zł
5.4.1	1	2 261 259,13 zł	1	2 261 259,13 zł
10.2.1	1	2 770 280,35 zł	1	2 770 280,35 zł
10.3.1	1	3 091 992,48 zł	1	3 091 992,48 zł
12.1.1	0	0,00 zł	0	0,00 zł
12.2.1	0	0,00 zł	0	0,00 zł

Projekty EFS

Poddziałanie RPO WSL 2014-2020	Liczba złożonych wniosków	Wnioskowana wartość dofinansowania PLN	Liczba wybranych projektów	Wartość otrzymanego dofinansowania PLN
7.1.1	0	0,00 zł	0	0,00 zł
7.3.1	0	0,00 zł	0	0,00 zł
7.4.1	0	0,00 zł	0	0,00 zł
8.1.1	0	0,00 zł	0	0,00 zł
8.2.1	0	0,00 zł	0	0,00 zł
8.3.1	0	0,00 zł	0	0,00 zł
9.1.1	2	1 136 057,58 zł	1	352 523,33 zł
9.2.1	2	2 709 074,17 zł	1	1 167 956,10 zł
11.1.1	0	0,00 zł	0	0,00 zł
11.2.1	0	0,00 zł	0	0,00 zł
11.4.1	0	0,00 zł	0	0,00 zł

Projekty EFRR + EFS

48 708 834,80 zł



Miasto Dąbrowa Górnicza

Podregion sosnowiecki

Liczba mieszkańców:
119 373

Wartość pozyskanego
dofinansowania na 1
mieszkańca: **1 209,92 zł**

Roczna składka członkowska
ZSC na rok 2021: **42 974,28 zł**



Projekty EFRR

Poddziałanie RPO WSL 2014-2020	Liczba złożonych wniosków	Wnioskowana wartość dofinansowania PLN	Liczba wybranych projektów	Wartość otrzymanego dofinansowania PLN
3.1.1	1	19 747 366,90 zł	1	19 747 366,90 zł
4.1.1	3	6 727 271,46 zł	3	6 727 271,46 zł
4.3.1	1	12 547 311,31 zł	1	12 547 311,31 zł
4.5.1	4	172 417 294,63 zł	3	84 583 826,43 zł
5.1.1	0	0,00 zł	0	0,00 zł
5.2.1	0	0,00 zł	0	0,00 zł
5.4.1	0	0,00 zł	0	0,00 zł
10.2.1	1	3 122 587,27 zł	1	3 122 587,27 zł
10.3.1	1	10 658 130,46 zł	1	10 658 130,46 zł
12.1.1	0	0,00 zł	0	0,00 zł
12.2.1	1	3 669 983,66 zł	1	3 669 983,66 zł

Projekty EFS

Poddziałanie RPO WSL 2014-2020	Liczba złożonych wniosków	Wnioskowana wartość dofinansowania PLN	Liczba wybranych projektów	Wartość otrzymanego dofinansowania PLN
7.1.1	1	562 806,96 zł	0	0,00 zł
7.3.1	0	0,00 zł	0	0,00 zł
7.4.1	0	0,00 zł	0	0,00 zł
8.1.1	0	0,00 zł	0	0,00 zł
8.2.1	0	0,00 zł	0	0,00 zł
8.3.1	0	0,00 zł	0	0,00 zł
9.1.1	1	1 027 703,45 zł	1	1 027 703,45 zł
9.2.1	3	2 347 449,12 zł	3	2 347 449,12 zł
11.1.1	0	0,00 zł	0	0,00 zł
11.2.1	0	0,00 zł	0	0,00 zł
11.4.1	0	0,00 zł	0	0,00 zł

Projekty EFRR + EFS

144 431 630,06 zł



Gmina Irządze

Podregion sosnowiecki

Liczba mieszkańców:
2 601

Wartość pozyskanego
dofinansowania na 1
mieszkańca: **609,00 zł**

Roczna składka członkowska
ZSC na rok 2021: **936,36 zł**



Projekty EFRR


Poddziałanie RPO WSL 2014-2020	Liczba złożonych wniosków	Wnioskowana wartość dofinansowania PLN	Liczba wybranych projektów	Wartość otrzymanego dofinansowania PLN
3.1.1	0	0,00 zł	0	0,00 zł
4.1.1	0	0,00 zł	0	0,00 zł
4.3.1	1	1 584 018,45 zł	1	1 584 018,45 zł
4.5.1	0	0,00 zł	0	0,00 zł
5.1.1	0	0,00 zł	0	0,00 zł
5.2.1	0	0,00 zł	0	0,00 zł
5.4.1	0	0,00 zł	0	0,00 zł
10.2.1	0	0,00 zł	0	0,00 zł
10.3.1	0	0,00 zł	0	0,00 zł
12.1.1	0	0,00 zł	0	0,00 zł
12.2.1	0	0,00 zł	0	0,00 zł

Projekty EFS

Poddziałanie RPO WSL 2014-2020	Liczba złożonych wniosków	Wnioskowana wartość dofinansowania PLN	Liczba wybranych projektów	Wartość otrzymanego dofinansowania PLN
7.1.1	0	0,00 zł	0	0,00 zł
7.3.1	0	0,00 zł	0	0,00 zł
7.4.1	0	0,00 zł	0	0,00 zł
8.1.1	0	0,00 zł	0	0,00 zł
8.2.1	0	0,00 zł	0	0,00 zł
8.3.1	0	0,00 zł	0	0,00 zł
9.1.1	0	0,00 zł	0	0,00 zł
9.2.1	0	0,00 zł	0	0,00 zł
11.1.1	0	0,00 zł	0	0,00 zł
11.2.1	0	0,00 zł	0	0,00 zł
11.4.1	0	0,00 zł	0	0,00 zł

Projekty EFRR + EFS

1 584 018,45 zł



Miasto Jaworzno

Podregion sosnowiecki

Liczba mieszkańców:
91 115

Wartość pozyskanego
dofinansowania na 1
mieszkańca: **1 176,72 zł**

Roczna składka członkowska
ZSC na rok 2021: **32 801,40 zł**



Projekty EFRR

Poddziałanie RPO WSL 2014-2020	Liczba złożonych wniosków	Wnioskowana wartość dofinansowania PLN	Liczba wybranych projektów	Wartość otrzymanego dofinansowania PLN
3.1.1	1	13 529 738,63 zł	0	0,00 zł
4.1.1	0	0,00 zł	0	0,00 zł
4.3.1	7	17 719 450,87 zł	4	12 205 670,48 zł
4.5.1	3	83 730 651,15 zł	3	83 730 651,15 zł
5.1.1	0	0,00 zł	0	0,00 zł
5.2.1	0	0,00 zł	0	0,00 zł
5.4.1	0	0,00 zł	0	0,00 zł
10.2.1	1	1 783 083,74 zł	0	0,00 zł
10.3.1	0	0,00 zł	0	0,00 zł
12.1.1	1	4 602 054,10 zł	1	4 602 054,10 zł
12.2.1	1	2 445 606,29 zł	1	2 445 606,29 zł

Projekty EFS

Poddziałanie RPO WSL 2014-2020	Liczba złożonych wniosków	Wnioskowana wartość dofinansowania PLN	Liczba wybranych projektów	Wartość otrzymanego dofinansowania PLN
7.1.1	0	0,00 zł	0	0,00 zł
7.3.1	1	924 176,30 zł	0	0,00 zł
7.4.1	0	0,00 zł	0	0,00 zł
8.1.1	0	0,00 zł	0	0,00 zł
8.2.1	0	0,00 zł	0	0,00 zł
8.3.1	0	0,00 zł	0	0,00 zł
9.1.1	1	1 909 202,17 zł	0	0,00 zł
9.2.1	1	1 228 335,00 zł	0	0,00 zł
11.1.1	1	1 130 986,20 zł	1	1 130 986,20 zł
11.2.1	2	3 101 810,60 zł	2	3 101 810,60 zł
11.4.1	0	0,00 zł	0	0,00 zł

Projekty EFRR + EFS

107 216 778,82 zł



Gmina Kroczyce

Podregion sosnowiecki

Liczba mieszkańców:
6 306

Wartość pozyskanego
dofinansowania na 1
mieszkańca: **3 106,77 zł**

Roczna składka członkowska
ZSC na rok 2021: **2 270,16 zł**



Projekty EFRR

Poddziałanie RPO WSL 2014-2020	Liczba złożonych wniosków	Wnioskowana wartość dofinansowania PLN	Liczba wybranych projektów	Wartość otrzymanego dofinansowania PLN
3.1.1	0	0,00 zł	0	0,00 zł
4.1.1	1	7 598 218,75 zł	0	0,00 zł
4.3.1	0	0,00 zł	0	0,00 zł
4.5.1	0	0,00 zł	0	0,00 zł
5.1.1	3	19 289 459,82 zł	3	19 289 459,82 zł
5.2.1	0	0,00 zł	0	0,00 zł
5.4.1	0	0,00 zł	0	0,00 zł
10.2.1	0	0,00 zł	0	0,00 zł
10.3.1	0	0,00 zł	0	0,00 zł
12.1.1	0	0,00 zł	0	0,00 zł
12.2.1	0	0,00 zł	0	0,00 zł

Projekty EFS

Poddziałanie RPO WSL 2014-2020	Liczba złożonych wniosków	Wnioskowana wartość dofinansowania PLN	Liczba wybranych projektów	Wartość otrzymanego dofinansowania PLN
7.1.1	0	0,00 zł	0	0,00 zł
7.3.1	0	0,00 zł	0	0,00 zł
7.4.1	0	0,00 zł	0	0,00 zł
8.1.1	0	0,00 zł	0	0,00 zł
8.2.1	0	0,00 zł	0	0,00 zł
8.3.1	0	0,00 zł	0	0,00 zł
9.1.1	0	0,00 zł	0	0,00 zł
9.2.1	0	0,00 zł	0	0,00 zł
11.1.1	1	301 822,16 zł	1	301 822,16 zł
11.2.1	0	0,00 zł	0	0,00 zł
11.4.1	0	0,00 zł	0	0,00 zł

Projekty EFRR + EFS

19 591 281,98 zł



Miasto i Gmina Łazy

Podregion sosnowiecki

Liczba mieszkańców:
15 893

Wartość pozyskanego
dofinansowania na 1
mieszkańca: **1 877,20 zł**

Roczna składka członkowska
ZSC na rok 2021: **5 721,48 zł**



Projekty EFRR

Poddziałanie RPO WSL 2014-2020	Liczba złożonych wniosków	Wnioskowana wartość dofinansowania PLN	Liczba wybranych projektów	Wartość otrzymanego dofinansowania PLN
3.1.1	0	0,00 zł	0	0,00 zł
4.1.1	1	519 443,10 zł	1	519 443,10 zł
4.3.1	2	7 542 488,77 zł	1	3 765 667,50 zł
4.5.1	0	0,00 zł	0	0,00 zł
5.1.1	3	35 634 527,81 zł	1	21 210 646,77 zł
5.2.1	2	466 735,37 zł	2	466 735,37 zł
5.4.1	0	0,00 zł	0	0,00 zł
10.2.1	1	335 623,32 zł	1	335 623,32 zł
10.3.1	1	2 869 744,23 zł	1	2 869 744,23 zł
12.1.1	1	319 469,72 zł	1	319 469,72 zł
12.2.1	0	0,00 zł	0	0,00 zł

Projekty EFS

Poddziałanie RPO WSL 2014-2020	Liczba złożonych wniosków	Wnioskowana wartość dofinansowania PLN	Liczba wybranych projektów	Wartość otrzymanego dofinansowania PLN
7.1.1	0	0,00 zł	0	0,00 zł
7.3.1	0	0,00 zł	0	0,00 zł
7.4.1	0	0,00 zł	0	0,00 zł
8.1.1	0	0,00 zł	0	0,00 zł
8.2.1	0	0,00 zł	0	0,00 zł
8.3.1	0	0,00 zł	0	0,00 zł
9.1.1	0	0,00 zł	0	0,00 zł
9.2.1	0	0,00 zł	0	0,00 zł
11.1.1	2	828 035,17 zł	1	346 998,79 zł
11.2.1	0	0,00 zł	0	0,00 zł
11.4.1	0	0,00 zł	0	0,00 zł

Projekty EFRR + EFS

29 834 328,80 zł



Miasto Mierzęcice

Podregion sosnowiecki

Liczba mieszkańców:
7 635

Wartość pozyskanego
dofinansowania na 1
mieszkańca: **1 261,49 zł**

Roczna składka członkowska
ZSC na rok 2021: **2 748,60 zł**



Projekty EFRR

Poddziałanie RPO WSL 2014-2020	Liczba złożonych wniosków	Wnioskowana wartość dofinansowania PLN	Liczba wybranych projektów	Wartość otrzymanego dofinansowania PLN
3.1.1	0	0,00 zł	0	0,00 zł
4.1.1	2	3 832 734,74 zł	2	3 832 734,74 zł
4.3.1	1	815 239,78 zł	1	815 239,78 zł
4.5.1	0	0,00 zł	0	0,00 zł
5.1.1	0	0,00 zł	0	0,00 zł
5.2.1	2	2 680 538,79 zł	2	2 680 538,79 zł
5.4.1	0	0,00 zł	0	0,00 zł
10.2.1	0	0,00 zł	0	0,00 zł
10.3.1	1	1 398 164,59 zł	1	1 398 164,59 zł
12.1.1	1	328 137,00 zł	1	328 137,00 zł
12.2.1	0	0,00 zł	0	0,00 zł

Projekty EFS

Poddziałanie RPO WSL 2014-2020	Liczba złożonych wniosków	Wnioskowana wartość dofinansowania PLN	Liczba wybranych projektów	Wartość otrzymanego dofinansowania PLN
7.1.1	0	0,00 zł	0	0,00 zł
7.3.1	0	0,00 zł	0	0,00 zł
7.4.1	0	0,00 zł	0	0,00 zł
8.1.1	0	0,00 zł	0	0,00 zł
8.2.1	0	0,00 zł	0	0,00 zł
8.3.1	0	0,00 zł	0	0,00 zł
9.1.1	1	328 599,37 zł	1	328 599,37 zł
9.2.1	0	0,00 zł	0	0,00 zł
11.1.1	1	248 032,15 zł	1	248 032,15 zł
11.2.1	0	0,00 zł	0	0,00 zł
11.4.1	0	0,00 zł	0	0,00 zł

Projekty EFRR + EFS

9 631 446,42 zł



Miasto i Gmina Ogrodzieniec

Podregion sosnowiecki

Liczba mieszkańców:
9 061

Wartość pozyskanego
dofinansowania na 1
mieszkańca: **2 171,34 zł**

Roczna składka członkowska
ZSC na rok 2021: **3 261,96 zł**



Projekty EFRR

Poddziałanie RPO WSL 2014-2020	Liczba złożonych wniosków	Wnioskowana wartość dofinansowania PLN	Liczba wybranych projektów	Wartość otrzymanego dofinansowania PLN
3.1.1	1	7 431 482,90 zł	1	7 431 482,90 zł
4.1.1	1	323 668,32 zł	1	323 668,32 zł
4.3.1	5	7 529 084,23 zł	2	1 727 769,43 zł
4.5.1	0	0,00 zł	0	0,00 zł
5.1.1	1	936 362,38 zł	0	0,00 zł
5.2.1	2	10 024 246,94 zł	2	10 024 246,94 zł
5.4.1	0	0,00 zł	0	0,00 zł
10.2.1	1	167 313,74 zł	1	167 313,74 zł
10.3.1	0	0,00 zł	0	0,00 zł
12.1.1	1	659 873,42 zł	0	0,00 zł
12.2.1	0	0,00 zł	0	0,00 zł

Projekty EFS

Poddziałanie RPO WSL 2014-2020	Liczba złożonych wniosków	Wnioskowana wartość dofinansowania PLN	Liczba wybranych projektów	Wartość otrzymanego dofinansowania PLN
7.1.1	0	0,00 zł	0	0,00 zł
7.3.1	0	0,00 zł	0	0,00 zł
7.4.1	0	0,00 zł	0	0,00 zł
8.1.1	0	0,00 zł	0	0,00 zł
8.2.1	0	0,00 zł	0	0,00 zł
8.3.1	0	0,00 zł	0	0,00 zł
9.1.1	0	0,00 zł	0	0,00 zł
9.2.1	0	0,00 zł	0	0,00 zł
11.1.1	0	0,00 zł	0	0,00 zł
11.2.1	0	0,00 zł	0	0,00 zł
11.4.1	0	0,00 zł	0	0,00 zł

Projekty EFRR + EFS

19 674 481,33 zł



Miasto i Gmina Pilica

Podregion sosnowiecki

Liczba mieszkańców:
8 570

Wartość pozyskanego
dofinansowania na 1
mieszkańca: **2 367,28 zł**

Roczna składka członkowska
ZSC na rok 2021: **3 085,20 zł**



Projekty EFRR

Poddziałanie RPO WSL 2014-2020	Liczba złożonych wniosków	Wnioskowana wartość dofinansowania PLN	Liczba wybranych projektów	Wartość otrzymanego dofinansowania PLN
3.1.1	0	0,00 zł	0	0,00 zł
4.1.1	1	11 025 115,83 zł	1	11 025 115,83 zł
4.3.1	2	1 007 905,51 zł	1	450 038,81 zł
4.5.1	1	195 452,93 zł	1	195 452,93 zł
5.1.1	2	11 587 594,88 zł	1	8 616 941,04 zł
5.2.1	0	0,00 zł	0	0,00 zł
5.4.1	0	0,00 zł	0	0,00 zł
10.2.1	0	0,00 zł	0	0,00 zł
10.3.1	0	0,00 zł	0	0,00 zł
12.1.1	0	0,00 zł	0	0,00 zł
12.2.1	0	0,00 zł	0	0,00 zł

Projekty EFS

Poddziałanie RPO WSL 2014-2020	Liczba złożonych wniosków	Wnioskowana wartość dofinansowania PLN	Liczba wybranych projektów	Wartość otrzymanego dofinansowania PLN
7.1.1	0	0,00 zł	0	0,00 zł
7.3.1	0	0,00 zł	0	0,00 zł
7.4.1	0	0,00 zł	0	0,00 zł
8.1.1	0	0,00 zł	0	0,00 zł
8.2.1	0	0,00 zł	0	0,00 zł
8.3.1	0	0,00 zł	0	0,00 zł
9.1.1	0	0,00 zł	0	0,00 zł
9.2.1	0	0,00 zł	0	0,00 zł
11.1.1	0	0,00 zł	0	0,00 zł
11.2.1	0	0,00 zł	0	0,00 zł
11.4.1	0	0,00 zł	0	0,00 zł

Projekty EFRR + EFS

20 287 548,61 zł



Miasto Poręba

Podregion sosnowiecki

Liczba mieszkańców:
8 480

Wartość pozyskanego
dofinansowania na 1
mieszkańca: **829,62 zł**

Roczna składka członkowska
ZSC na rok 2021: **3 052,80 zł**



Projekty EFRR

Poddziałanie RPO WSL 2014-2020	Liczba złożonych wniosków	Wnioskowana wartość dofinansowania PLN	Liczba wybranych projektów	Wartość otrzymanego dofinansowania PLN
3.1.1	0	0,00 zł	0	0,00 zł
4.1.1	0	0,00 zł	0	0,00 zł
4.3.1	0	0,00 zł	0	0,00 zł
4.5.1	0	0,00 zł	0	0,00 zł
5.1.1	3	7 725 501,42 zł	2	7 035 179,80 zł
5.2.1	0	0,00 zł	0	0,00 zł
5.4.1	0	0,00 zł	0	0,00 zł
10.2.1	0	0,00 zł	0	0,00 zł
10.3.1	0	0,00 zł	0	0,00 zł
12.1.1	0	0,00 zł	0	0,00 zł
12.2.1	0	0,00 zł	0	0,00 zł

Projekty EFS

Poddziałanie RPO WSL 2014-2020	Liczba złożonych wniosków	Wnioskowana wartość dofinansowania PLN	Liczba wybranych projektów	Wartość otrzymanego dofinansowania PLN
7.1.1	0	0,00 zł	0	0,00 zł
7.3.1	0	0,00 zł	0	0,00 zł
7.4.1	0	0,00 zł	0	0,00 zł
8.1.1	0	0,00 zł	0	0,00 zł
8.2.1	0	0,00 zł	0	0,00 zł
8.3.1	0	0,00 zł	0	0,00 zł
9.1.1	0	0,00 zł	0	0,00 zł
9.2.1	0	0,00 zł	0	0,00 zł
11.1.1	0	0,00 zł	0	0,00 zł
11.2.1	0	0,00 zł	0	0,00 zł
11.4.1	0	0,00 zł	0	0,00 zł

Projekty EFRR + EFS

7 035 179,80 zł



Gmina Psary

Podregion sosnowiecki

Liczba mieszkańców:
12 117

Wartość pozyskanego
dofinansowania na 1
mieszkańca: **998,14 zł**

Roczna składka członkowska
ZSC na rok 2021: **2 181,06 zł**



Projekty EFRR

Poddziałanie RPO WSL 2014-2020	Liczba złożonych wniosków	Wnioskowana wartość dofinansowania PLN	Liczba wybranych projektów	Wartość otrzymanego dofinansowania PLN
3.1.1	0	0,00 zł	0	0,00 zł
4.1.1	5	4 243 135,23 zł	4	4 057 055,70 zł
4.3.1	8	6 517 213,17 zł	5	4 122 705,27 zł
4.5.1	0	0,00 zł	0	0,00 zł
5.1.1	0	0,00 zł	0	0,00 zł
5.2.1	1	717 424,76 zł	1	717 424,76 zł
5.4.1	0	0,00 zł	0	0,00 zł
10.2.1	1	707 754,19 zł	1	707 754,19 zł
10.3.1	1	547 589,16 zł	1	547 589,16 zł
12.1.1	2	1 298 102,80 zł	2	1 298 102,80 zł
12.2.1	0	0,00 zł	0	0,00 zł

Projekty EFS

Poddziałanie RPO WSL 2014-2020	Liczba złożonych wniosków	Wnioskowana wartość dofinansowania PLN	Liczba wybranych projektów	Wartość otrzymanego dofinansowania PLN
7.1.1	0	0,00 zł	0	0,00 zł
7.3.1	0	0,00 zł	0	0,00 zł
7.4.1	0	0,00 zł	0	0,00 zł
8.1.1	0	0,00 zł	0	0,00 zł
8.2.1	0	0,00 zł	0	0,00 zł
8.3.1	0	0,00 zł	0	0,00 zł
9.1.1	0	0,00 zł	0	0,00 zł
9.2.1	2	210 115,74 zł	2	210 115,74 zł
11.1.1	1	433 726,49 zł	1	433 726,49 zł
11.2.1	0	0,00 zł	0	0,00 zł
11.4.1	0	0,00 zł	0	0,00 zł

Projekty EFRR + EFS

12 077 938,90 zł



Miasto i Gmina Siewierz

Podregion sosnowiecki

Liczba mieszkańców:
12 417

Wartość pozyskanego
dofinansowania na 1
mieszkańca: 1 032,31 zł

Roczna składka członkowska
ZSC na rok 2021: 4 470,12 zł



Projekty EFRR

Poddziałanie RPO WSL 2014-2020	Liczba złożonych wniosków	Wnioskowana wartość dofinansowania PLN	Liczba wybranych projektów	Wartość otrzymanego dofinansowania PLN
3.1.1	0	0,00 zł	0	0,00 zł
4.1.1	1	3 045 514,79 zł	1	3 045 514,79 zł
4.3.1	2	1 309 796,10 zł	2	1 309 796,10 zł
4.5.1	1	3 684 554,01 zł	1	3 684 554,01 zł
5.1.1	2	4 547 465,37 zł	1	3 149 858,01 zł
5.2.1	0	0,00 zł	0	0,00 zł
5.4.1	0	0,00 zł	0	0,00 zł
10.2.1	0	0,00 zł	0	0,00 zł
10.3.1	1	2 138 077,82 zł	0	0,00 zł
12.1.1	2	2 329 569,47 zł	1	1 208 211,46 zł
12.2.1	0	0,00 zł	0	0,00 zł

Projekty EFS

Poddziałanie RPO WSL 2014-2020	Liczba złożonych wniosków	Wnioskowana wartość dofinansowania PLN	Liczba wybranych projektów	Wartość otrzymanego dofinansowania PLN
7.1.1	0	0,00 zł	0	0,00 zł
7.3.1	0	0,00 zł	0	0,00 zł
7.4.1	0	0,00 zł	0	0,00 zł
8.1.1	0	0,00 zł	0	0,00 zł
8.2.1	0	0,00 zł	0	0,00 zł
8.3.1	0	0,00 zł	0	0,00 zł
9.1.1	0	0,00 zł	0	0,00 zł
9.2.1	0	0,00 zł	0	0,00 zł
11.1.1	1	420 205,73 zł	1	420 205,73 zł
11.2.1	0	0,00 zł	0	0,00 zł
11.4.1	0	0,00 zł	0	0,00 zł

Projekty EFRR + EFS

12 818 140,10 zł



Miasto Sławków

Podregion sosnowiecki

Liczba mieszkańców:
6 983

Wartość pozyskanego
dofinansowania na 1
mieszkańca: **854,35 zł**

Roczna składka członkowska
ZSC na rok 2021: **2 513,88 zł**



Projekty EFRR

Poddziałanie RPO WSL 2014-2020	Liczba złożonych wniosków	Wnioskowana wartość dofinansowania PLN	Liczba wybranych projektów	Wartość otrzymanego dofinansowania PLN
3.1.1	0	0,00 zł	0	0,00 zł
4.1.1	0	0,00 zł	0	0,00 zł
4.3.1	1	3 394 784,59 zł	1	3 394 784,59 zł
4.5.1	0	0,00 zł	0	0,00 zł
5.1.1	0	0,00 zł	0	0,00 zł
5.2.1	0	0,00 zł	0	0,00 zł
5.4.1	0	0,00 zł	0	0,00 zł
10.2.1	0	0,00 zł	0	0,00 zł
10.3.1	1	2 571 157,11 zł	1	2 571 157,11 zł
12.1.1	0	0,00 zł	0	0,00 zł
12.2.1	0	0,00 zł	0	0,00 zł

Projekty EFS

Poddziałanie RPO WSL 2014-2020	Liczba złożonych wniosków	Wnioskowana wartość dofinansowania PLN	Liczba wybranych projektów	Wartość otrzymanego dofinansowania PLN
7.1.1	0	0,00 zł	0	0,00 zł
7.3.1	0	0,00 zł	0	0,00 zł
7.4.1	0	0,00 zł	0	0,00 zł
8.1.1	0	0,00 zł	0	0,00 zł
8.2.1	0	0,00 zł	0	0,00 zł
8.3.1	0	0,00 zł	0	0,00 zł
9.1.1	0	0,00 zł	0	0,00 zł
9.2.1	1	364 236,64 zł	0	0,00 zł
11.1.1	0	0,00 zł	0	0,00 zł
11.2.1	0	0,00 zł	0	0,00 zł
11.4.1	0	0,00 zł	0	0,00 zł

Projekty EFRR + EFS

5 965 941,70 zł



Miasto Sosnowiec

Podregion sosnowiecki

Liczba mieszkańców:
199 974

Wartość pozyskanego
dofinansowania na 1
mieszkańca: **1 686,75 zł**

Roczna składka członkowska
ZSC na rok 2021: **71 990,64 zł**



Projekty EFRR


Poddziałanie RPO WSL 2014-2020	Liczba złożonych wniosków	Wnioskowana wartość dofinansowania PLN	Liczba wybranych projektów	Wartość otrzymanego dofinansowania PLN
3.1.1	0	0,00 zł	0	0,00 zł
4.1.1	1	677 614,23 zł	1	677 614,23 zł
4.3.1	8	48 709 953,47 zł	5	34 109 925,66 zł
4.5.1	11	324 325 056,11 zł	8	228 957 708,29 zł
5.1.1	0	0,00 zł	0	0,00 zł
5.2.1	15	17 591 573,24 zł	14	16 660 808,56 zł
5.4.1	0	0,00 zł	0	0,00 zł
10.2.1	3	6 925 914,27 zł	2	6 526 414,29 zł
10.3.1	3	15 866 646,82 zł	3	15 866 646,82 zł
12.1.1	1	3 433 331,81 zł	1	3 433 331,81 zł
12.2.1	2	6 289 822,30 zł	2	6 289 822,30 zł

Projekty EFS

Poddziałanie RPO WSL 2014-2020	Liczba złożonych wniosków	Wnioskowana wartość dofinansowania PLN	Liczba wybranych projektów	Wartość otrzymanego dofinansowania PLN
7.1.1	2	2 149 974,36 zł	2	2 149 974,36 zł
7.3.1	2	2 092 855,16 zł	2	2 092 855,16 zł
7.4.1	1	1 765 905,60 zł	1	1 765 905,60 zł
8.1.1	2	1 907 303,40 zł	2	1 907 303,40 zł
8.2.1	0	0,00 zł	0	0,00 zł
8.3.1	0	0,00 zł	0	0,00 zł
9.1.1	3	3 232 751,04 zł	3	3 232 751,04 zł
9.2.1	4	5 825 407,18 zł	4	5 825 407,18 zł
11.1.1	2	1 346 382,56 zł	1	968 608,99 zł
11.2.1	6	10 510 843,19 zł	4	6 841 224,33 zł
11.4.1	0	0,00 zł	0	0,00 zł

Projekty EFRR + EFS

337 306 302,02 zł



Miasto Szczekociny

Podregion sosnowiecki

Liczba mieszkańców:
7 658

Wartość pozyskanego
dofinansowania na 1
mieszkańca: **977,41 zł**

Roczna składka członkowska
ZSC na rok 2021: **2 756,88 zł**



Projekty EFRR

Poddziałanie RPO WSL 2014-2020	Liczba złożonych wniosków	Wnioskowana wartość dofinansowania PLN	Liczba wybranych projektów	Wartość otrzymanego dofinansowania PLN
3.1.1	0	0,00 zł	0	0,00 zł
4.1.1	1	608 546,98 zł	1	608 546,98 zł
4.3.1	1	2 824 923,51 zł	1	2 824 923,51 zł
4.5.1	0	0,00 zł	0	0,00 zł
5.1.1	2	6 658 629,11 zł	1	4 051 529,49 zł
5.2.1	0	0,00 zł	0	0,00 zł
5.4.1	0	0,00 zł	0	0,00 zł
10.2.1	0	0,00 zł	0	0,00 zł
10.3.1	0	0,00 zł	0	0,00 zł
12.1.1	0	0,00 zł	0	0,00 zł
12.2.1	0	0,00 zł	0	0,00 zł

Projekty EFS

Poddziałanie RPO WSL 2014-2020	Liczba złożonych wniosków	Wnioskowana wartość dofinansowania PLN	Liczba wybranych projektów	Wartość otrzymanego dofinansowania PLN
7.1.1	0	0,00 zł	0	0,00 zł
7.3.1	0	0,00 zł	0	0,00 zł
7.4.1	0	0,00 zł	0	0,00 zł
8.1.1	0	0,00 zł	0	0,00 zł
8.2.1	0	0,00 zł	0	0,00 zł
8.3.1	0	0,00 zł	0	0,00 zł
9.1.1	0	0,00 zł	0	0,00 zł
9.2.1	0	0,00 zł	0	0,00 zł
11.1.1	0	0,00 zł	0	0,00 zł
11.2.1	0	0,00 zł	0	0,00 zł
11.4.1	0	0,00 zł	0	0,00 zł

Projekty EFRR + EFS

7 484 999,98 zł



Gmina Włodowice

Podregion sosnowiecki

Liczba mieszkańców:
5 254

Wartość pozyskanego
dofinansowania na 1
mieszkańca: 1 539,13 zł

Roczna składka członkowska
ZSC na rok 2021: 1 891,44 zł



Projekty EFRR

Poddziałanie RPO WSL 2014-2020	Liczba złożonych wniosków	Wnioskowana wartość dofinansowania PLN	Liczba wybranych projektów	Wartość otrzymanego dofinansowania PLN
3.1.1	0	0,00 zł	0	0,00 zł
4.1.1	2	4 587 933,55 zł	2	4 587 933,55 zł
4.3.1	3	1 122 590,82 zł	2	806 805,14 zł
4.5.1	0	0,00 zł	0	0,00 zł
5.1.1	0	0,00 zł	0	0,00 zł
5.2.1	0	0,00 zł	0	0,00 zł
5.4.1	0	0,00 zł	0	0,00 zł
10.2.1	0	0,00 zł	0	0,00 zł
10.3.1	0	0,00 zł	0	0,00 zł
12.1.1	1	2 387 050,85 zł	1	2 387 050,85 zł
12.2.1	0	0,00 zł	0	0,00 zł

Projekty EFS

Poddziałanie RPO WSL 2014-2020	Liczba złożonych wniosków	Wnioskowana wartość dofinansowania PLN	Liczba wybranych projektów	Wartość otrzymanego dofinansowania PLN
7.1.1	0	0,00 zł	0	0,00 zł
7.3.1	0	0,00 zł	0	0,00 zł
7.4.1	0	0,00 zł	0	0,00 zł
8.1.1	0	0,00 zł	0	0,00 zł
8.2.1	0	0,00 zł	0	0,00 zł
8.3.1	0	0,00 zł	0	0,00 zł
9.1.1	0	0,00 zł	0	0,00 zł
9.2.1	0	0,00 zł	0	0,00 zł
11.1.1	1	304 793,70 zł	1	304 793,70 zł
11.2.1	0	0,00 zł	0	0,00 zł
11.4.1	0	0,00 zł	0	0,00 zł

Projekty EFRR + EFS

8 086 583,24 zł



Miasto Wojkowice

Podregion sosnowiecki

Liczba mieszkańców:
8 942

Wartość pozyskanego
dofinansowania na 1
mieszkańca: **797,38 zł**

Roczna składka członkowska
ZSC na rok 2021: **3 219,12 zł**



Projekty EFRR

Poddziałanie RPO WSL 2014-2020	Liczba złożonych wniosków	Wnioskowana wartość dofinansowania PLN	Liczba wybranych projektów	Wartość otrzymanego dofinansowania PLN
3.1.1	0	0,00 zł	0	0,00 zł
4.1.1	2	2 500 681,22 zł	1	587 076,22 zł
4.3.1	4	4 563 495,23 zł	1	2 185 105,30 zł
4.5.1	2	4 171 877,99 zł	2	4 171 877,99 zł
5.1.1	0	0,00 zł	0	0,00 zł
5.2.1	0	0,00 zł	0	0,00 zł
5.4.1	0	0,00 zł	0	0,00 zł
10.2.1	0	0,00 zł	0	0,00 zł
10.3.1	0	0,00 zł	0	0,00 zł
12.1.1	0	0,00 zł	0	0,00 zł
12.2.1	0	0,00 zł	0	0,00 zł

Projekty EFS

Poddziałanie RPO WSL 2014-2020	Liczba złożonych wniosków	Wnioskowana wartość dofinansowania PLN	Liczba wybranych projektów	Wartość otrzymanego dofinansowania PLN
7.1.1	0	0,00 zł	0	0,00 zł
7.3.1	0	0,00 zł	0	0,00 zł
7.4.1	0	0,00 zł	0	0,00 zł
8.1.1	0	0,00 zł	0	0,00 zł
8.2.1	0	0,00 zł	0	0,00 zł
8.3.1	0	0,00 zł	0	0,00 zł
9.1.1	0	0,00 zł	0	0,00 zł
9.2.1	0	0,00 zł	0	0,00 zł
11.1.1	1	186 127,30 zł	1	186 127,30 zł
11.2.1	0	0,00 zł	0	0,00 zł
11.4.1	0	0,00 zł	0	0,00 zł

Projekty EFRR + EFS

7 130 186,81 zł



Miasto Zawiercie

Podregion sosnowiecki

Liczba mieszkańców:
49 204

Wartość pozyskanego
dofinansowania na 1
mieszkańca: **1 018,27 zł**

Roczna składka członkowska
ZSC na rok 2021: **17 713,44 zł**



Projekty EFRR

Poddziałanie RPO WSL 2014-2020	Liczba złożonych wniosków	Wnioskowana wartość dofinansowania PLN	Liczba wybranych projektów	Wartość otrzymanego dofinansowania PLN
3.1.1	0	0,00 zł	0	0,00 zł
4.1.1	0	0,00 zł	0	0,00 zł
4.3.1	15	13 523 756,52 zł	5	4 588 816,56 zł
4.5.1	5	47 506 576,07 zł	3	23 679 024,26 zł
5.1.1	0	0,00 zł	0	0,00 zł
5.2.1	6	7 219 130,68 zł	2	1 681 875,68 zł
5.4.1	0	0,00 zł	0	0,00 zł
10.2.1	1	2 925 549,21 zł	1	2 925 549,21 zł
10.3.1	6	12 074 491,70 zł	6	12 074 491,70 zł
12.1.1	0	0,00 zł	0	0,00 zł
12.2.1	0	0,00 zł	0	0,00 zł

Projekty EFS

Poddziałanie RPO WSL 2014-2020	Liczba złożonych wniosków	Wnioskowana wartość dofinansowania PLN	Liczba wybranych projektów	Wartość otrzymanego dofinansowania PLN
7.1.1	0	0,00 zł	0	0,00 zł
7.3.1	0	0,00 zł	0	0,00 zł
7.4.1	0	0,00 zł	0	0,00 zł
8.1.1	0	0,00 zł	0	0,00 zł
8.2.1	0	0,00 zł	0	0,00 zł
8.3.1	0	0,00 zł	0	0,00 zł
9.1.1	2	1 574 750,89 zł	2	1 574 750,89 zł
9.2.1	3	5 139 735,31 zł	2	3 578 501,96 zł
11.1.1	0	0,00 zł	0	0,00 zł
11.2.1	0	0,00 zł	0	0,00 zł
11.4.1	0	0,00 zł	0	0,00 zł

Projekty EFRR + EFS

50 103 010,26 zł



Gmina Żarnowiec

Podregion sosnowiecki

Liczba mieszkańców:
4 597

Wartość pozyskanego
dofinansowania na 1
mieszkańca: 245,46 zł

Roczna składka członkowska
ZSC na rok 2021: 1654,92 zł



Projekty EFRR

Poddziałanie RPO WSL 2014-2020	Liczba złożonych wniosków	Wnioskowana wartość dofinansowania PLN	Liczba wybranych projektów	Wartość otrzymanego dofinansowania PLN
3.1.1	0	0,00 zł	0	0,00 zł
4.1.1	1	1 128 390,59 zł	1	1 128 390,59 zł
4.3.1	8	3 777 482,64 zł	0	0,00 zł
4.5.1	0	0,00 zł	0	0,00 zł
5.1.1	0	0,00 zł	0	0,00 zł
5.2.1	0	0,00 zł	0	0,00 zł
5.4.1	0	0,00 zł	0	0,00 zł
10.2.1	2	1 097 820,43 zł	0	0,00 zł
10.3.1	0	0,00 zł	0	0,00 zł
12.1.1	1	94 075,30 zł	0	0,00 zł
12.2.1	0	0,00 zł	0	0,00 zł

Projekty EFS

Poddziałanie RPO WSL 2014-2020	Liczba złożonych wniosków	Wnioskowana wartość dofinansowania PLN	Liczba wybranych projektów	Wartość otrzymanego dofinansowania PLN
7.1.1	0	0,00 zł	0	0,00 zł
7.3.1	0	0,00 zł	0	0,00 zł
7.4.1	0	0,00 zł	0	0,00 zł
8.1.1	0	0,00 zł	0	0,00 zł
8.2.1	0	0,00 zł	0	0,00 zł
8.3.1	0	0,00 zł	0	0,00 zł
9.1.1	0	0,00 zł	0	0,00 zł
9.2.1	0	0,00 zł	0	0,00 zł
11.1.1	1	184 822,66 zł	0	0,00 zł
11.2.1	0	0,00 zł	0	0,00 zł
11.4.1	0	0,00 zł	0	0,00 zł

Projekty EFRR + EFS

1 128 390,59 zł



Powiat Będziński

Podregion sosnowiecki

Liczba mieszkańców:
148 089

Wartość pozyskanego
dofinansowania na 1
mieszkańca: **81,09 zł**

Roczna składka członkowska
ZSC na rok 2021: **14 808,90 zł**



Projekty EFRR

Poddziałanie RPO WSL 2014-2020	Liczba złożonych wniosków	Wnioskowana wartość dofinansowania PLN	Liczba wybranych projektów	Wartość otrzymanego dofinansowania PLN
3.1.1	0	0,00 zł	0	0,00 zł
4.1.1	1	701 268,70 zł	1	701 268,70 zł
4.3.1	2	4 283 669,75 zł	1	921 836,45 zł
4.5.1	0	0,00 zł	0	0,00 zł
5.1.1	0	0,00 zł	0	0,00 zł
5.2.1	0	0,00 zł	0	0,00 zł
5.4.1	0	0,00 zł	0	0,00 zł
10.2.1	1	2 573 674,63 zł	1	2 573 674,63 zł
10.3.1	0	0,00 zł	0	0,00 zł
12.1.1	1	1 855 784,01 zł	1	1 855 784,01 zł
12.2.1	5	4 722 017,12 zł	4	4 263 479,02 zł

Projekty EFS

Poddziałanie RPO WSL 2014-2020	Liczba złożonych wniosków	Wnioskowana wartość dofinansowania PLN	Liczba wybranych projektów	Wartość otrzymanego dofinansowania PLN
7.1.1	0	0,00 zł	0	0,00 zł
7.3.1	0	0,00 zł	0	0,00 zł
7.4.1	0	0,00 zł	0	0,00 zł
8.1.1	0	0,00 zł	0	0,00 zł
8.2.1	0	0,00 zł	0	0,00 zł
8.3.1	0	0,00 zł	0	0,00 zł
9.1.1	0	0,00 zł	0	0,00 zł
9.2.1	1	2 124 131,91 zł	0	0,00 zł
11.1.1	1	420 568,23 zł	1	420 568,23 zł
11.2.1	2	1 271 888,80 zł	2	1 271 888,80 zł
11.4.1	0	0,00 zł	0	0,00 zł

Projekty EFRR + EFS

12 008 499,84 zł



Powiat Zawierciański

Podregion sosnowiecki

Liczba mieszkańców:
117 624

Wartość pozyskanego
dofinansowania na 1
mieszkańca: **78,47zł**

Roczna składka członkowska
ZSC na rok 2021: **11 762,40 zł**



Projekty EFRR

Poddziałanie RPO WSL 2014-2020	Liczba złożonych wniosków	Wnioskowana wartość dofinansowania PLN	Liczba wybranych projektów	Wartość otrzymanego dofinansowania PLN
3.1.1	0	0,00 zł	0	0,00 zł
4.1.1	0	0,00 zł	0	0,00 zł
4.3.1	2	2 406 559,30 zł	1	1 095 604,76 zł
4.5.1	0	0,00 zł	0	0,00 zł
5.1.1	0	0,00 zł	0	0,00 zł
5.2.1	0	0,00 zł	0	0,00 zł
5.4.1	0	0,00 zł	0	0,00 zł
10.2.1	0	0,00 zł	0	0,00 zł
10.3.1	0	0,00 zł	0	0,00 zł
12.1.1	0	0,00 zł	0	0,00 zł
12.2.1	1	3 053 586,36 zł	1	3 053 586,36 zł

Projekty EFS

Poddziałanie RPO WSL 2014-2020	Liczba złożonych wniosków	Wnioskowana wartość dofinansowania PLN	Liczba wybranych projektów	Wartość otrzymanego dofinansowania PLN
7.1.1	0	0,00 zł	0	0,00 zł
7.3.1	0	0,00 zł	0	0,00 zł
7.4.1	0	0,00 zł	0	0,00 zł
8.1.1	0	0,00 zł	0	0,00 zł
8.2.1	0	0,00 zł	0	0,00 zł
8.3.1	0	0,00 zł	0	0,00 zł
9.1.1	0	0,00 zł	0	0,00 zł
9.2.1	0	0,00 zł	0	0,00 zł
11.1.1	0	0,00 zł	0	0,00 zł
11.2.1	4	5 080 980,38 zł	4	5 080 980,38 zł
11.4.1	0	0,00 zł	0	0,00 zł

Projekty EFRR + EFS

9 230 171,50 zł

Podregion tyski

Liczba mieszkańców:
397 895

Wartość pozyskanego
dofinansowania na 1
mieszkańca: **976,16 zł**

Roczna składka członkowska
ZSC na rok 2021: **170 272,70 zł**



Projekty EFRR

Poddziałanie RPO WSL 2014-2020	Liczba złożonych wniosków	Wnioskowana wartość dofinansowania PLN	Liczba wybranych projektów	Wartość otrzymanego dofinansowania PLN
3.1.1	0	0,00 zł	0	0,00 zł
4.1.1	30	42 126 211,45 zł	16	21 165 542,78 zł
4.3.1	39	76 134 564,56 zł	24	55 500 025,92 zł
4.5.1	40	222 668 746,65 zł	32	214 945 824,03 zł
5.1.1	12	44 101 423,81 zł	7	29 456 773,89 zł
5.2.1	10	13 378 132,05 zł	8	10 215 770,13 zł
5.4.1	1	2 666 365,22 zł	1	2 666 365,22 zł
10.2.1	7	9 226 202,57 zł	4	5 474 769,77 zł
10.3.1	4	13 499 603,63 zł	3	12 905 380,11 zł
12.1.1	8	7 579 621,54 zł	7	7 374 607,54 zł
12.2.1	12	11 639 531,73 zł	10	11 027 795,26 zł

Projekty EFS

Poddziałanie RPO WSL 2014-2020	Liczba złożonych wniosków	Wnioskowana wartość dofinansowania PLN	Liczba wybranych projektów	Wartość otrzymanego dofinansowania PLN
7.1.1	3	2 266 723,69 zł	0	0,00 zł
7.3.1	2	2 517 623,63 zł	1	874 420,54 zł
7.4.1	2	1 357 111,11 zł	0	0,00 zł
8.1.1	1	693 123,00 zł	0	0,00 zł
8.2.1	0	0,00 zł	0	0,00 zł
8.3.1	1	169 287,00 zł	0	0,00 zł
9.1.1	5	2 317 027,51 zł	3	1 277 402,51 zł
9.2.1	12	7 771 072,34 zł	10	7 186 431,81 zł
11.1.1	14	4 621 950,00 zł	9	3 363 279,94 zł
11.2.1	6	9 556 357,55 zł	3	4 973 766,26 zł
11.4.1	2	955 198,96 zł	0	0,00 zł

Projekty EFRR + EFS

388 408 155,71 zł



Miasto Bieruń

Podregion tyski

Liczba mieszkańców:
19 507

Wartość pozyskanego
dofinansowania na 1
mieszkańca: **947,78 zł**

Roczna składka członkowska
ZSC na rok 2021: **7 022,52 zł**



Projekty EFRR

Poddziałanie RPO WSL 2014-2020	Liczba złożonych wniosków	Wnioskowana wartość dofinansowania PLN	Liczba wybranych projektów	Wartość otrzymanego dofinansowania PLN
3.1.1	0	0,00 zł	0	0,00 zł
4.1.1	0	0,00 zł	0	0,00 zł
4.3.1	1	2 608 116,73 zł	1	2 608 116,73 zł
4.5.1	5	13 577 993,45 zł	5	13 577 993,45 zł
5.1.1	0	0,00 zł	0	0,00 zł
5.2.1	0	0,00 zł	0	0,00 zł
5.4.1	0	0,00 zł	0	0,00 zł
10.2.1	0	0,00 zł	0	0,00 zł
10.3.1	0	0,00 zł	0	0,00 zł
12.1.1	1	1 899 658,43 zł	1	1 899 658,43 zł
12.2.1	0	0,00 zł	0	0,00 zł

Projekty EFS

Poddziałanie RPO WSL 2014-2020	Liczba złożonych wniosków	Wnioskowana wartość dofinansowania PLN	Liczba wybranych projektów	Wartość otrzymanego dofinansowania PLN
7.1.1	0	0,00 zł	0	0,00 zł
7.3.1	0	0,00 zł	0	0,00 zł
7.4.1	0	0,00 zł	0	0,00 zł
8.1.1	1	693 123,00 zł	0	0,00 zł
8.2.1	0	0,00 zł	0	0,00 zł
8.3.1	0	0,00 zł	0	0,00 zł
9.1.1	0	0,00 zł	0	0,00 zł
9.2.1	1	273 331,50 zł	1	273 331,50 zł
11.1.1	2	258 469,70 zł	1	129 234,85 zł
11.2.1	0	0,00 zł	0	0,00 zł
11.4.1	0	0,00 zł	0	0,00 zł

Projekty EFRR + EFS

18 488 334,96 zł



Gmina Bojszowy

Podregion tyski

Liczba mieszkańców:
7 924

Wartość pozyskanego
dofinansowania na 1
mieszkańca: **589,34 zł**

Roczna składka członkowska
ZSC na rok 2021: **2 852,64 zł**



Projekty EFRR

Poddziałanie RPO WSL 2014-2020	Liczba złożonych wniosków	Wnioskowana wartość dofinansowania PLN	Liczba wybranych projektów	Wartość otrzymanego dofinansowania PLN
3.1.1	0	0,00 zł	0	0,00 zł
4.1.1	1	5 107 565,00 zł	0	0,00 zł
4.3.1	1	708 831,15 zł	1	708 831,15 zł
4.5.1	0	0,00 zł	0	0,00 zł
5.1.1	1	1 322 601,53 zł	0	0,00 zł
5.2.1	0	0,00 zł	0	0,00 zł
5.4.1	0	0,00 zł	0	0,00 zł
10.2.1	0	0,00 zł	0	0,00 zł
10.3.1	0	0,00 zł	0	0,00 zł
12.1.1	1	3 567 075,28 zł	1	3 567 075,28 zł
12.2.1	0	0,00 zł	0	0,00 zł

Projekty EFS

Poddziałanie RPO WSL 2014-2020	Liczba złożonych wniosków	Wnioskowana wartość dofinansowania PLN	Liczba wybranych projektów	Wartość otrzymanego dofinansowania PLN
7.1.1	0	0,00 zł	0	0,00 zł
7.3.1	0	0,00 zł	0	0,00 zł
7.4.1	0	0,00 zł	0	0,00 zł
8.1.1	0	0,00 zł	0	0,00 zł
8.2.1	0	0,00 zł	0	0,00 zł
8.3.1	0	0,00 zł	0	0,00 zł
9.1.1	0	0,00 zł	0	0,00 zł
9.2.1	0	0,00 zł	0	0,00 zł
11.1.1	1	394 004,22 zł	1	394 004,22 zł
11.2.1	0	0,00 zł	0	0,00 zł
11.4.1	0	0,00 zł	0	0,00 zł

Projekty EFRR + EFS

4 669 910,65 zł



Gmina Chełm Śląski

Podregion tyski

Liczba mieszkańców:
6 358

Wartość pozyskanego
dofinansowania na 1
mieszkańca: **720,37 zł**

Roczna składka członkowska
ZSC na rok 2021: **2 288,88 zł**



Projekty EFRR

Poddziałanie RPO WSL 2014-2020	Liczba złożonych wniosków	Wnioskowana wartość dofinansowania PLN	Liczba wybranych projektów	Wartość otrzymanego dofinansowania PLN
3.1.1	0	0,00 zł	0	0,00 zł
4.1.1	1	291 465,00 zł	0	0,00 zł
4.3.1	1	600 000,00 zł	1	600 000,00 zł
4.5.1	1	996 210,98 zł	1	996 210,98 zł
5.1.1	2	5 865 487,90 zł	1	2 983 898,83 zł
5.2.1	0	0,00 zł	0	0,00 zł
5.4.1	0	0,00 zł	0	0,00 zł
10.2.1	0	0,00 zł	0	0,00 zł
10.3.1	0	0,00 zł	0	0,00 zł
12.1.1	0	0,00 zł	0	0,00 zł
12.2.1	0	0,00 zł	0	0,00 zł

Projekty EFS

Poddziałanie RPO WSL 2014-2020	Liczba złożonych wniosków	Wnioskowana wartość dofinansowania PLN	Liczba wybranych projektów	Wartość otrzymanego dofinansowania PLN
7.1.1	0	0,00 zł	0	0,00 zł
7.3.1	0	0,00 zł	0	0,00 zł
7.4.1	0	0,00 zł	0	0,00 zł
8.1.1	0	0,00 zł	0	0,00 zł
8.2.1	0	0,00 zł	0	0,00 zł
8.3.1	0	0,00 zł	0	0,00 zł
9.1.1	0	0,00 zł	0	0,00 zł
9.2.1	0	0,00 zł	0	0,00 zł
11.1.1	0	0,00 zł	0	0,00 zł
11.2.1	0	0,00 zł	0	0,00 zł
11.4.1	0	0,00 zł	0	0,00 zł

Projekty EFRR + EFS

4 580 109,81 zł



Gmina Goczałkowice Zdrój

Podregion tyski

Liczba mieszkańców:
6 755

Wartość pozyskanego
dofinansowania na 1
mieszkańca: **864,06 zł**

Roczna składka członkowska
ZSC na rok 2021: **2 431,80 zł**



Projekty EFRR

Poddziałanie RPO WSL 2014-2020	Liczba złożonych wniosków	Wnioskowana wartość dofinansowania PLN	Liczba wybranych projektów	Wartość otrzymanego dofinansowania PLN
3.1.1	0	0,00 zł	0	0,00 zł
4.1.1	2	2 958 804,46 zł	1	1 458 456,58 zł
4.3.1	0	0,00 zł	0	0,00 zł
4.5.1	1	2 899 340,86 zł	1	2 899 340,86 zł
5.1.1	0	0,00 zł	0	0,00 zł
5.2.1	0	0,00 zł	0	0,00 zł
5.4.1	0	0,00 zł	0	0,00 zł
10.2.1	1	786 030,95 zł	1	786 030,95 zł
10.3.1	0	0,00 zł	0	0,00 zł
12.1.1	0	0,00 zł	0	0,00 zł
12.2.1	0	0,00 zł	0	0,00 zł

Projekty EFS

Poddziałanie RPO WSL 2014-2020	Liczba złożonych wniosków	Wnioskowana wartość dofinansowania PLN	Liczba wybranych projektów	Wartość otrzymanego dofinansowania PLN
7.1.1	0	0,00 zł	0	0,00 zł
7.3.1	0	0,00 zł	0	0,00 zł
7.4.1	0	0,00 zł	0	0,00 zł
8.1.1	0	0,00 zł	0	0,00 zł
8.2.1	0	0,00 zł	0	0,00 zł
8.3.1	0	0,00 zł	0	0,00 zł
9.1.1	0	0,00 zł	0	0,00 zł
9.2.1	1	692 877,50 zł	1	692 877,50 zł
11.1.1	0	0,00 zł	0	0,00 zł
11.2.1	0	0,00 zł	0	0,00 zł
11.4.1	0	0,00 zł	0	0,00 zł

Projekty EFRR + EFS

5 836 705,89 zł



Miasto Imielin

Podregion tyski

Liczba mieszkańców:
9 189

Wartość pozyskanego
dofinansowania na 1
mieszkańca: **705,94 zł**

Roczna składka członkowska
ZSC na rok 2021: **3 308,04 zł**



Projekty EFRR

Poddziałanie RPO WSL 2014-2020	Liczba złożonych wniosków	Wnioskowana wartość dofinansowania PLN	Liczba wybranych projektów	Wartość otrzymanego dofinansowania PLN
3.1.1	0	0,00 zł	0	0,00 zł
4.1.1	1	3 955 857,50 zł	0	0,00 zł
4.3.1	0	0,00 zł	0	0,00 zł
4.5.1	1	859 463,66 zł	1	859 463,66 zł
5.1.1	1	5 627 412,24 zł	1	5 627 412,24 zł
5.2.1	0	0,00 zł	0	0,00 zł
5.4.1	0	0,00 zł	0	0,00 zł
10.2.1	0	0,00 zł	0	0,00 zł
10.3.1	0	0,00 zł	0	0,00 zł
12.1.1	0	0,00 zł	0	0,00 zł
12.2.1	0	0,00 zł	0	0,00 zł

Projekty EFS

Poddziałanie RPO WSL 2014-2020	Liczba złożonych wniosków	Wnioskowana wartość dofinansowania PLN	Liczba wybranych projektów	Wartość otrzymanego dofinansowania PLN
7.1.1	0	0,00 zł	0	0,00 zł
7.3.1	0	0,00 zł	0	0,00 zł
7.4.1	0	0,00 zł	0	0,00 zł
8.1.1	0	0,00 zł	0	0,00 zł
8.2.1	0	0,00 zł	0	0,00 zł
8.3.1	0	0,00 zł	0	0,00 zł
9.1.1	0	0,00 zł	0	0,00 zł
9.2.1	0	0,00 zł	0	0,00 zł
11.1.1	0	0,00 zł	0	0,00 zł
11.2.1	0	0,00 zł	0	0,00 zł
11.4.1	0	0,00 zł	0	0,00 zł

Projekty EFRR + EFS

6 486 875,90 zł



Miasto Kobiór

Podregion tyski

Liczba mieszkańców:
4 905

Wartość pozyskanego
dofinansowania na 1
mieszkańca: **831,78 zł**

Roczna składka członkowska
ZSC na rok 2021: **1 765,80 zł**



Projekty EFRR

Poddziałanie RPO WSL 2014-2020	Liczba złożonych wniosków	Wnioskowana wartość dofinansowania PLN	Liczba wybranych projektów	Wartość otrzymanego dofinansowania PLN
3.1.1	0	0,00 zł	0	0,00 zł
4.1.1	0	0,00 zł	0	0,00 zł
4.3.1	4	982 724,58 zł	3	807 469,78 zł
4.5.1	1	297 500,00 zł	1	297 500,00 zł
5.1.1	3	1 567 209,58 zł	3	1 567 209,58 zł
5.2.1	1	109 298,90 zł	1	109 298,90 zł
5.4.1	0	0,00 zł	0	0,00 zł
10.2.1	1	775 305,40 zł	1	775 305,40 zł
10.3.1	0	0,00 zł	0	0,00 zł
12.1.1	1	86 057,47 zł	1	86 057,47 zł
12.2.1	0	0,00 zł	0	0,00 zł

Projekty EFS

Poddziałanie RPO WSL 2014-2020	Liczba złożonych wniosków	Wnioskowana wartość dofinansowania PLN	Liczba wybranych projektów	Wartość otrzymanego dofinansowania PLN
7.1.1	0	0,00 zł	0	0,00 zł
7.3.1	0	0,00 zł	0	0,00 zł
7.4.1	0	0,00 zł	0	0,00 zł
8.1.1	0	0,00 zł	0	0,00 zł
8.2.1	0	0,00 zł	0	0,00 zł
8.3.1	0	0,00 zł	0	0,00 zł
9.1.1	0	0,00 zł	0	0,00 zł
9.2.1	1	227 494,59 zł	1	227 494,59 zł
11.1.1	2	419 113,63 zł	1	209 556,82 zł
11.2.1	0	0,00 zł	0	0,00 zł
11.4.1	0	0,00 zł	0	0,00 zł

Projekty EFRR + EFS

4 079 892,54 zł



Miasto Łędziny

Podregion tyski

Liczba mieszkańców:
16 798

Wartość pozyskanego
dofinansowania na 1
mieszkańca: **313,58 zł**

Roczna składka członkowska
ZSC na rok 2021: **6 047,28 zł**



Projekty EFRR

Poddziałanie RPO WSL 2014-2020	Liczba złożonych wniosków	Wnioskowana wartość dofinansowania PLN	Liczba wybranych projektów	Wartość otrzymanego dofinansowania PLN
3.1.1	0	0,00 zł	0	0,00 zł
4.1.1	2	5 509 056,64 zł	0	0,00 zł
4.3.1	1	4 599 957,31 zł	1	4 599 957,31 zł
4.5.1	5	3 792 850,13 zł	2	667 583,39 zł
5.1.1	0	0,00 zł	0	0,00 zł
5.2.1	0	0,00 zł	0	0,00 zł
5.4.1	0	0,00 zł	0	0,00 zł
10.2.1	2	1 426 182,46 zł	0	0,00 zł
10.3.1	0	0,00 zł	0	0,00 zł
12.1.1	0	0,00 zł	0	0,00 zł
12.2.1	0	0,00 zł	0	0,00 zł

Projekty EFS

Poddziałanie RPO WSL 2014-2020	Liczba złożonych wniosków	Wnioskowana wartość dofinansowania PLN	Liczba wybranych projektów	Wartość otrzymanego dofinansowania PLN
7.1.1	0	0,00 zł	0	0,00 zł
7.3.1	0	0,00 zł	0	0,00 zł
7.4.1	0	0,00 zł	0	0,00 zł
8.1.1	0	0,00 zł	0	0,00 zł
8.2.1	0	0,00 zł	0	0,00 zł
8.3.1	0	0,00 zł	0	0,00 zł
9.1.1	0	0,00 zł	0	0,00 zł
9.2.1	0	0,00 zł	0	0,00 zł
11.1.1	1	233 950,00 zł	0	0,00 zł
11.2.1	0	0,00 zł	0	0,00 zł
11.4.1	0	0,00 zł	0	0,00 zł

Projekty EFRR + EFS

5 267 540,70 zł



Miasto Łaziska Górne

Podregion tyski

Liczba mieszkańców:
22 202

Wartość pozyskanego
dofinansowania na 1
mieszkańca: **378,56 zł**

Roczna składka członkowska
ZSC na rok 2021: **7 992,72 zł**



Projekty EFRR

Poddziałanie RPO WSL 2014-2020	Liczba złożonych wniosków	Wnioskowana wartość dofinansowania PLN	Liczba wybranych projektów	Wartość otrzymanego dofinansowania PLN
3.1.1	0	0,00 zł	0	0,00 zł
4.1.1	2	4 474 083,42 zł	1	3 300 817,49 zł
4.3.1	4	4 592 539,91 zł	2	2 541 089,10 zł
4.5.1	1	1 345 308,35 zł	1	1 345 308,35 zł
5.1.1	0	0,00 zł	0	0,00 zł
5.2.1	0	0,00 zł	0	0,00 zł
5.4.1	0	0,00 zł	0	0,00 zł
10.2.1	0	0,00 zł	0	0,00 zł
10.3.1	0	0,00 zł	0	0,00 zł
12.1.1	1	399 994,87 zł	1	399 994,87 zł
12.2.1	0	0,00 zł	0	0,00 zł

Projekty EFS

Poddziałanie RPO WSL 2014-2020	Liczba złożonych wniosków	Wnioskowana wartość dofinansowania PLN	Liczba wybranych projektów	Wartość otrzymanego dofinansowania PLN
7.1.1	0	0,00 zł	0	0,00 zł
7.3.1	0	0,00 zł	0	0,00 zł
7.4.1	0	0,00 zł	0	0,00 zł
8.1.1	0	0,00 zł	0	0,00 zł
8.2.1	0	0,00 zł	0	0,00 zł
8.3.1	0	0,00 zł	0	0,00 zł
9.1.1	0	0,00 zł	0	0,00 zł
9.2.1	2	863 689,56 zł	1	508 549,03 zł
11.1.1	1	309 044,52 zł	1	309 044,52 zł
11.2.1	0	0,00 zł	0	0,00 zł
11.4.1	0	0,00 zł	0	0,00 zł

Projekty EFRR + EFS

8 404 803,36 zł



Miasto Mikołów

Podregion tyski

Liczba mieszkańców:
41 014

Wartość pozyskanego
dofinansowania na 1
mieszkańca: **776,61 zł**

Roczna składka członkowska
ZSC na rok 2021: **14 765,04 zł**



Projekty EFRR

Poddziałanie RPO WSL 2014-2020	Liczba złożonych wniosków	Wnioskowana wartość dofinansowania PLN	Liczba wybranych projektów	Wartość otrzymanego dofinansowania PLN
3.1.1	0	0,00 zł	0	0,00 zł
4.1.1	2	3 954 670,74 zł	1	3 004 670,79 zł
4.3.1	7	14 195 425,08 zł	4	7 368 473,38 zł
4.5.1	3	13 615 845,42 zł	3	13 615 845,42 zł
5.1.1	0	0,00 zł	0	0,00 zł
5.2.1	0	0,00 zł	0	0,00 zł
5.4.1	0	0,00 zł	0	0,00 zł
10.2.1	1	2 325 250,34 zł	0	0,00 zł
10.3.1	1	5 741 693,77 zł	1	5 741 693,77 zł
12.1.1	0	0,00 zł	0	0,00 zł
12.2.1	0	0,00 zł	0	0,00 zł

Projekty EFS

Poddziałanie RPO WSL 2014-2020	Liczba złożonych wniosków	Wnioskowana wartość dofinansowania PLN	Liczba wybranych projektów	Wartość otrzymanego dofinansowania PLN
7.1.1	2	1 010 293,21 zł	0	0,00 zł
7.3.1	0	0,00 zł	0	0,00 zł
7.4.1	0	0,00 zł	0	0,00 zł
8.1.1	0	0,00 zł	0	0,00 zł
8.2.1	0	0,00 zł	0	0,00 zł
8.3.1	0	0,00 zł	0	0,00 zł
9.1.1	2	1 193 665,62 zł	1	554 040,62 zł
9.2.1	2	1 567 059,86 zł	2	1 567 059,86 zł
11.1.1	0	0,00 zł	0	0,00 zł
11.2.1	0	0,00 zł	0	0,00 zł
11.4.1	0	0,00 zł	0	0,00 zł

Projekty EFRR + EFS

31 851 783,84 zł



Gmina Miedźna

Podregion tyski

Liczba mieszkańców:
16 590

Wartość pozyskanego
dofinansowania na 1
mieszkańca: **308,35 zł**

Roczna składka członkowska
ZSC na rok 2021: **5 972,40 zł**



Projekty EFRR

Poddziałanie RPO WSL 2014-2020	Liczba złożonych wniosków	Wnioskowana wartość dofinansowania PLN	Liczba wybranych projektów	Wartość otrzymanego dofinansowania PLN
3.1.1	0	0,00 zł	0	0,00 zł
4.1.1	3	2 663 777,40 zł	2	2 421 277,68 zł
4.3.1	2	778 348,42 zł	1	429 595,36 zł
4.5.1	1	850 000,00 zł	1	850 000,00 zł
5.1.1	1	6 897 916,06 zł	0	0,00 zł
5.2.1	0	0,00 zł	0	0,00 zł
5.4.1	0	0,00 zł	0	0,00 zł
10.2.1	1	441 361,48 zł	1	441 361,48 zł
10.3.1	1	594 223,52 zł	0	0,00 zł
12.1.1	1	535 495,47 zł	1	535 495,47 zł
12.2.1	0	0,00 zł	0	0,00 zł

Projekty EFS

Poddziałanie RPO WSL 2014-2020	Liczba złożonych wniosków	Wnioskowana wartość dofinansowania PLN	Liczba wybranych projektów	Wartość otrzymanego dofinansowania PLN
7.1.1	0	0,00 zł	0	0,00 zł
7.3.1	0	0,00 zł	0	0,00 zł
7.4.1	0	0,00 zł	0	0,00 zł
8.1.1	0	0,00 zł	0	0,00 zł
8.2.1	0	0,00 zł	0	0,00 zł
8.3.1	0	0,00 zł	0	0,00 zł
9.1.1	1	160 485,52 zł	1	160 485,52 zł
9.2.1	0	0,00 zł	0	0,00 zł
11.1.1	1	277 311,47 zł	1	277 311,47 zł
11.2.1	1	502 896,37 zł	0	0,00 zł
11.4.1	0	0,00 zł	0	0,00 zł

Projekty EFRR + EFS

5 115 526,98 zł



Gmina Ornontowice

Podregion tyski

Liczba mieszkańców:
6 176

Wartość pozyskanego
dofinansowania na 1
mieszkańca: **327,32 zł**

Roczna składka członkowska
ZSC na rok 2021: **2 223,36 zł**



Projekty EFRR

Poddziałanie RPO WSL 2014-2020	Liczba złożonych wniosków	Wnioskowana wartość dofinansowania PLN	Liczba wybranych projektów	Wartość otrzymanego dofinansowania PLN
3.1.1	0	0,00 zł	0	0,00 zł
4.1.1	2	2 494 790,51 zł	1	1 440 571,68 zł
4.3.1	0	0,00 zł	0	0,00 zł
4.5.1	5	2 021 465,71 zł	2	580 983,45 zł
5.1.1	0	0,00 zł	0	0,00 zł
5.2.1	0	0,00 zł	0	0,00 zł
5.4.1	0	0,00 zł	0	0,00 zł
10.2.1	0	0,00 zł	0	0,00 zł
10.3.1	0	0,00 zł	0	0,00 zł
12.1.1	0	0,00 zł	0	0,00 zł
12.2.1	0	0,00 zł	0	0,00 zł

Projekty EFS

Poddziałanie RPO WSL 2014-2020	Liczba złożonych wniosków	Wnioskowana wartość dofinansowania PLN	Liczba wybranych projektów	Wartość otrzymanego dofinansowania PLN
7.1.1	0	0,00 zł	0	0,00 zł
7.3.1	0	0,00 zł	0	0,00 zł
7.4.1	0	0,00 zł	0	0,00 zł
8.1.1	0	0,00 zł	0	0,00 zł
8.2.1	0	0,00 zł	0	0,00 zł
8.3.1	0	0,00 zł	0	0,00 zł
9.1.1	0	0,00 zł	0	0,00 zł
9.2.1	0	0,00 zł	0	0,00 zł
11.1.1	0	0,00 zł	0	0,00 zł
11.2.1	0	0,00 zł	0	0,00 zł
11.4.1	0	0,00 zł	0	0,00 zł

Projekty EFRR + EFS

2 021 555,13 zł



Miasto Orzesze

Podregion tyski

Liczba mieszkańców:
21 189

Wartość pozyskanego
dofinansowania na 1
mieszkańca: **1 140,90 zł**

Roczna składka członkowska
ZSC na rok 2021: **7 628,04 zł**



Projekty EFRR

Poddziałanie RPO WSL 2014-2020	Liczba złożonych wniosków	Wnioskowana wartość dofinansowania PLN	Liczba wybranych projektów	Wartość otrzymanego dofinansowania PLN
3.1.1	0	0,00 zł	0	0,00 zł
4.1.1	0	0,00 zł	0	0,00 zł
4.3.1	0	0,00 zł	0	0,00 zł
4.5.1	4	4 392 601,25 zł	3	4 085 968,57 zł
5.1.1	1	16 273 095,24 zł	1	16 273 095,24 zł
5.2.1	1	878 838,77 zł	1	878 838,77 zł
5.4.1	0	0,00 zł	0	0,00 zł
10.2.1	0	0,00 zł	0	0,00 zł
10.3.1	1	960 119,66 zł	1	960 119,66 zł
12.1.1	0	0,00 zł	0	0,00 zł
12.2.1	0	0,00 zł	0	0,00 zł

Projekty EFS

Poddziałanie RPO WSL 2014-2020	Liczba złożonych wniosków	Wnioskowana wartość dofinansowania PLN	Liczba wybranych projektów	Wartość otrzymanego dofinansowania PLN
7.1.1	0	0,00 zł	0	0,00 zł
7.3.1	0	0,00 zł	0	0,00 zł
7.4.1	0	0,00 zł	0	0,00 zł
8.1.1	0	0,00 zł	0	0,00 zł
8.2.1	0	0,00 zł	0	0,00 zł
8.3.1	0	0,00 zł	0	0,00 zł
9.1.1	1	562 876,37 zł	1	562 876,37 zł
9.2.1	2	547 251,25 zł	1	317 751,25 zł
11.1.1	1	1 095 888,12 zł	1	1 095 888,12 zł
11.2.1	0	0,00 zł	0	0,00 zł
11.4.1	0	0,00 zł	0	0,00 zł

Projekty EFRR + EFS

24 174 537,98 zł



Gmina Pawłowice

Podregion tyski

Liczba mieszkańców:
18 172

Wartość pozyskanego
dofinansowania na 1
mieszkańca: **820,87 zł**

Roczna składka członkowska
ZSC na rok 2021: **6 541,92 zł**



Projekty EFRR

Poddziałanie RPO WSL 2014-2020	Liczba złożonych wniosków	Wnioskowana wartość dofinansowania PLN	Liczba wybranych projektów	Wartość otrzymanego dofinansowania PLN
3.1.1	0	0,00 zł	0	0,00 zł
4.1.1	5	2 420 892,69 zł	3	1 933 000,47 zł
4.3.1	3	3 552 871,81 zł	0	0,00 zł
4.5.1	3	8 804 803,32 zł	3	8 804 803,32 zł
5.1.1	0	0,00 zł	0	0,00 zł
5.2.1	4	4 616 199,50 zł	3	3 161 423,90 zł
5.4.1	0	0,00 zł	0	0,00 zł
10.2.1	0	0,00 zł	0	0,00 zł
10.3.1	0	0,00 zł	0	0,00 zł
12.1.1	0	0,00 zł	0	0,00 zł
12.2.1	3	1 194 218,75 zł	2	1 017 537,78 zł

Projekty EFS

Poddziałanie RPO WSL 2014-2020	Liczba złożonych wniosków	Wnioskowana wartość dofinansowania PLN	Liczba wybranych projektów	Wartość otrzymanego dofinansowania PLN
7.1.1	0	0,00 zł	0	0,00 zł
7.3.1	0	0,00 zł	0	0,00 zł
7.4.1	0	0,00 zł	0	0,00 zł
8.1.1	0	0,00 zł	0	0,00 zł
8.2.1	0	0,00 zł	0	0,00 zł
8.3.1	0	0,00 zł	0	0,00 zł
9.1.1	0	0,00 zł	0	0,00 zł
9.2.1	0	0,00 zł	0	0,00 zł
11.1.1	0	0,00 zł	0	0,00 zł
11.2.1	1	331 298,13 zł	0	0,00 zł
11.4.1	0	0,00 zł	0	0,00 zł

Projekty EFRR + EFS

14 916 765,47 zł

DODATKOWO UDZIAŁ W PROJEKcie PARTNERSKIM - KATOWICKA SPECJALNA STREFA EKONOMICZNA SPÓŁKA AKCYJNA - Kariera i Kompetencje - zwiększenie dopasowania systemu kształcenia zawodowego do potrzeb rynku pracy w oparciu o Sieć K2 w subregionie centralnym województwa śląskiego – 6 418 807,79 zł



Miasto i Gmina Pszczyzna

Podregion tyski

Liczba mieszkańców:
52 770

Wartość pozyskanego
dofinansowania na 1
mieszkańca: **247,18 zł**

Roczna składka członkowska
ZSC na rok 2021: **18 997,20 zł**



Projekty EFRR

Poddziałanie RPO WSL 2014-2020	Liczba złożonych wniosków	Wnioskowana wartość dofinansowania PLN	Liczba wybranych projektów	Wartość otrzymanego dofinansowania PLN
3.1.1	0	0,00 zł	0	0,00 zł
4.1.1	1	3 916 707,50 zł	1	3 916 707,50 zł
4.3.1	2	2 549 224,99 zł	2	2 549 224,99 zł
4.5.1	1	2 819 901,74 zł	1	2 819 901,74 zł
5.1.1	0	0,00 zł	0	0,00 zł
5.2.1	0	0,00 zł	0	0,00 zł
5.4.1	1	2 666 365,22 zł	1	2 666 365,22 zł
10.2.1	0	0,00 zł	0	0,00 zł
10.3.1	0	0,00 zł	0	0,00 zł
12.1.1	1	739 453,71 zł	1	739 453,71 zł
12.2.1	0	0,00 zł	0	0,00 zł

Projekty EFS

Poddziałanie RPO WSL 2014-2020	Liczba złożonych wniosków	Wnioskowana wartość dofinansowania PLN	Liczba wybranych projektów	Wartość otrzymanego dofinansowania PLN
7.1.1	0	0,00 zł	0	0,00 zł
7.3.1	0	0,00 zł	0	0,00 zł
7.4.1	0	0,00 zł	0	0,00 zł
8.1.1	0	0,00 zł	0	0,00 zł
8.2.1	0	0,00 zł	0	0,00 zł
8.3.1	0	0,00 zł	0	0,00 zł
9.1.1	0	0,00 zł	0	0,00 zł
9.2.1	0	0,00 zł	0	0,00 zł
11.1.1	2	812 560,65 zł	1	352 012,25 zł
11.2.1	0	0,00 zł	0	0,00 zł
11.4.1	1	286 101,71 zł	0	0,00 zł

Projekty EFRR + EFS

13 043 665,41 zł

DODATKOWO UDZIAŁ W PROJEKCIE PARTNERSKIM - KATOWICKA SPECJALNA STREFA EKONOMICZNA SPÓŁKA AKCYJNA - Kariera i Kompetencje - zwiększenie dopasowania systemu kształcenia zawodowego do potrzeb rynku pracy w oparciu o Sieć K2 w subregionie centralnym województwa śląskiego – 6 418 807,79 zł, DODATKOWO UDZIAŁ W PROJEKCIE PARTNERSKIM - POWIAT PSZCZYŃSKI - Budowa zintegrowanego centrum przesiadkowego w Pszczynie wraz z niezbędną infrastrukturą towarzyszącą – 35 355 284,54 zł



Gmina Suszec

Podregion tyski

Liczba mieszkańców:
12 347

Wartość pozyskanego
dofinansowania na 1
mieszkańca: **403,25 zł**

Roczna składka członkowska
ZSC na rok 2021: **4 444,92 zł**



Projekty EFRR

Poddziałanie RPO WSL 2014-2020	Liczba złożonych wniosków	Wnioskowana wartość dofinansowania PLN	Liczba wybranych projektów	Wartość otrzymanego dofinansowania PLN
3.1.1	0	0,00 zł	0	0,00 zł
4.1.1	4	2 810 661,64 zł	3	2 201 211,64 zł
4.3.1	4	2 620 168,60 zł	1	458 120,60 zł
4.5.1	2	3 068 115,35 zł	1	217 574,41 zł
5.1.1	1	3 481 643,00 zł	0	0,00 zł
5.2.1	2	3 415 172,64 zł	1	1 707 586,32 zł
5.4.1	0	0,00 zł	0	0,00 zł
10.2.1	0	0,00 zł	0	0,00 zł
10.3.1	0	0,00 zł	0	0,00 zł
12.1.1	2	351 886,31 zł	1	146 872,31 zł
12.2.1	0	0,00 zł	0	0,00 zł

Projekty EFS

Poddziałanie RPO WSL 2014-2020	Liczba złożonych wniosków	Wnioskowana wartość dofinansowania PLN	Liczba wybranych projektów	Wartość otrzymanego dofinansowania PLN
7.1.1	0	0,00 zł	0	0,00 zł
7.3.1	0	0,00 zł	0	0,00 zł
7.4.1	0	0,00 zł	0	0,00 zł
8.1.1	0	0,00 zł	0	0,00 zł
8.2.1	0	0,00 zł	0	0,00 zł
8.3.1	0	0,00 zł	0	0,00 zł
9.1.1	0	0,00 zł	0	0,00 zł
9.2.1	0	0,00 zł	0	0,00 zł
11.1.1	2	472 947,26 zł	1	247 567,26 zł
11.2.1	0	0,00 zł	0	0,00 zł
11.4.1	0	0,00 zł	0	0,00 zł

Projekty EFRR + EFS

4 978 932,54 zł



Miasto Tychy

Podregion tyski

Liczba mieszkańców:
127 590

Wartość pozyskanego
dofinansowania na 1
mieszkańca **1 369,17 zł**

Roczna składka członkowska
ZSC na rok 2021: **45 932,40 zł**



Projekty EFRR

Poddziałanie RPO WSL 2014-2020	Liczba złożonych wniosków	Wnioskowana wartość dofinansowania PLN	Liczba wybranych projektów	Wartość otrzymanego dofinansowania PLN
3.1.1	0	0,00 zł	0	0,00 zł
4.1.1	0	0,00 zł	0	0,00 zł
4.3.1	7	32 829 147,52 zł	7	32 829 147,52 zł
4.5.1	5	126 972 061,89 zł	5	126 972 061,89 zł
5.1.1	0	0,00 zł	0	0,00 zł
5.2.1	1	4 131 453,26 zł	1	4 131 453,26 zł
5.4.1	0	0,00 zł	0	0,00 zł
10.2.1	1	3 472 071,94 zł	1	3 472 071,94 zł
10.3.1	0	0,00 zł	0	0,00 zł
12.1.1	0	0,00 zł	0	0,00 zł
12.2.1	2	2 614 736,80 zł	2	2 614 736,80 zł

Projekty EFS

Poddziałanie RPO WSL 2014-2020	Liczba złożonych wniosków	Wnioskowana wartość dofinansowania PLN	Liczba wybranych projektów	Wartość otrzymanego dofinansowania PLN
7.1.1	0	0,00 zł	0	0,00 zł
7.3.1	1	874 420,54 zł	1	874 420,54 zł
7.4.1	1	806 629,39 zł	0	0,00 zł
8.1.1	0	0,00 zł	0	0,00 zł
8.2.1	0	0,00 zł	0	0,00 zł
8.3.1	0	0,00 zł	0	0,00 zł
9.1.1	1	400 000,00 zł	0	0,00 zł
9.2.1	1	2 358 723,20 zł	1	2 358 723,20 zł
11.1.1	1	348 660,43 zł	1	348 660,43 zł
11.2.1	2	1 090 691,30 zł	2	1 090 691,30 zł
11.4.1	0	0,00 zł	0	0,00 zł

Projekty EFRR + EFS

174 691 966,88 zł



Gmina Wyry

Podregion tyski

Liczba mieszkańców:
8 409

Wartość pozyskanego
dofinansowania na 1
mieszkańca: **479,21 zł**

Roczna składka członkowska
ZSC na rok 2021: **3 027,24 zł**



Projekty EFRR

Poddziałanie RPO WSL 2014-2020	Liczba złożonych wniosków	Wnioskowana wartość dofinansowania PLN	Liczba wybranych projektów	Wartość otrzymanego dofinansowania PLN
3.1.1	0	0,00 zł	0	0,00 zł
4.1.1	2	1 024 540,81 zł	2	1 024 540,81 zł
4.3.1	0	0,00 zł	0	0,00 zł
4.5.1	0	0,00 zł	0	0,00 zł
5.1.1	2	3 066 058,26 zł	1	3 005 158,00 zł
5.2.1	0	0,00 zł	0	0,00 zł
5.4.1	0	0,00 zł	0	0,00 zł
10.2.1	0	0,00 zł	0	0,00 zł
10.3.1	0	0,00 zł	0	0,00 zł
12.1.1	0	0,00 zł	0	0,00 zł
12.2.1	0	0,00 zł	0	0,00 zł

Projekty EFS

Poddziałanie RPO WSL 2014-2020	Liczba złożonych wniosków	Wnioskowana wartość dofinansowania PLN	Liczba wybranych projektów	Wartość otrzymanego dofinansowania PLN
7.1.1	0	0,00 zł	0	0,00 zł
7.3.1	0	0,00 zł	0	0,00 zł
7.4.1	0	0,00 zł	0	0,00 zł
8.1.1	0	0,00 zł	0	0,00 zł
8.2.1	0	0,00 zł	0	0,00 zł
8.3.1	0	0,00 zł	0	0,00 zł
9.1.1	0	0,00 zł	0	0,00 zł
9.2.1	0	0,00 zł	0	0,00 zł
11.1.1	0	0,00 zł	0	0,00 zł
11.2.1	0	0,00 zł	0	0,00 zł
11.4.1	0	0,00 zł	0	0,00 zł

Projekty EFRR + EFS

4 029 698,81 zł



Powiat Bieruńsko - Lędziński

Podregion tyski

Liczba mieszkańców:
59 776

Wartość pozyskanego
dofinansowania na 1
mieszkańca: **149,10 zł**

Roczna składka członkowska
ZSC na rok 2021: **5 977,60 zł**



Projekty EFRR

Poddziałanie RPO WSL 2014-2020	Liczba złożonych wniosków	Wnioskowana wartość dofinansowania PLN	Liczba wybranych projektów	Wartość otrzymanego dofinansowania PLN
3.1.1	0	0,00 zł	0	0,00 zł
4.1.1	0	0,00 zł	0	0,00 zł
4.3.1	0	0,00 zł	0	0,00 zł
4.5.1	0	0,00 zł	0	0,00 zł
5.1.1	0	0,00 zł	0	0,00 zł
5.2.1	0	0,00 zł	0	0,00 zł
5.4.1	0	0,00 zł	0	0,00 zł
10.2.1	0	0,00 zł	0	0,00 zł
10.3.1	1	6 203 566,68 zł	1	6 203 566,68 zł
12.1.1	0	0,00 zł	0	0,00 zł
12.2.1	1	1 720 680,88 zł	1	1 720 680,88 zł

Projekty EFS

Poddziałanie RPO WSL 2014-2020	Liczba złożonych wniosków	Wnioskowana wartość dofinansowania PLN	Liczba wybranych projektów	Wartość otrzymanego dofinansowania PLN
7.1.1	0	0,00 zł	0	0,00 zł
7.3.1	0	0,00 zł	0	0,00 zł
7.4.1	0	0,00 zł	0	0,00 zł
8.1.1	0	0,00 zł	0	0,00 zł
8.2.1	0	0,00 zł	0	0,00 zł
8.3.1	1	169 287,00 zł	0	0,00 zł
9.1.1	0	0,00 zł	0	0,00 zł
9.2.1	1	988 558,79 zł	1	988 558,79 zł
11.1.1	0	0,00 zł	0	0,00 zł
11.2.1	0	0,00 zł	0	0,00 zł
11.4.1	1	669 097,25 zł	0	0,00 zł

Projekty EFRR + EFS

8 912 806,35 zł

DODATKOWO UDZIAŁ W PROJEKcie PARTNERSKIM - KATOWICKA SPECJALNA STREFA EKONOMICZNA SPÓŁKA AKCYJNA - Kariera i Kompetencje - zwiększenie dopasowania systemu kształcenia zawodowego do potrzeb rynku pracy w oparciu o Sieć K2 w subregionie centralnym województwa śląskiego – 6 418 807,79 zł



Powiat Mikołowski

Podregion tyski

Liczba mieszkańców:
98 990

Wartość pozyskanego
dofinansowania na 1
mieszkańca: **67,29 zł**

Roczna składka członkowska
ZSC na rok 2021: **9 899,00 zł**



Projekty EFRR

Poddziałanie RPO WSL 2014-2020	Liczba złożonych wniosków	Wnioskowana wartość dofinansowania PLN	Liczba wybranych projektów	Wartość otrzymanego dofinansowania PLN
3.1.1	0	0,00 zł	0	0,00 zł
4.1.1	0	0,00 zł	0	0,00 zł
4.3.1	1	2 519 749,88 zł	0	0,00 zł
4.5.1	0	0,00 zł	0	0,00 zł
5.1.1	0	0,00 zł	0	0,00 zł
5.2.1	1	227 168,98 zł	1	227 168,98 zł
5.4.1	0	0,00 zł	0	0,00 zł
10.2.1	0	0,00 zł	0	0,00 zł
10.3.1	0	0,00 zł	0	0,00 zł
12.1.1	0	0,00 zł	0	0,00 zł
12.2.1	1	2 550 523,80 zł	1	2 550 523,80 zł

Projekty EFS

Poddziałanie RPO WSL 2014-2020	Liczba złożonych wniosków	Wnioskowana wartość dofinansowania PLN	Liczba wybranych projektów	Wartość otrzymanego dofinansowania PLN
7.1.1	0	0,00 zł	0	0,00 zł
7.3.1	0	0,00 zł	0	0,00 zł
7.4.1	1	550 481,72 zł	0	0,00 zł
8.1.1	0	0,00 zł	0	0,00 zł
8.2.1	0	0,00 zł	0	0,00 zł
8.3.1	0	0,00 zł	0	0,00 zł
9.1.1	0	0,00 zł	0	0,00 zł
9.2.1	0	0,00 zł	0	0,00 zł
11.1.1	0	0,00 zł	0	0,00 zł
11.2.1	2	7 631 471,75 zł	1	3 883 074,96 zł
11.4.1	0	0,00 zł	0	0,00 zł

Projekty EFRR + EFS

6 660 767,74 zł



Powiat Pszczyński

Podregion tyski

Liczba mieszkańców:
111 539

Wartość pozyskanego
dofinansowania na 1
mieszkańca: **360,38 zł**

Roczna składka członkowska
ZSC na rok 2021: **11 153,90 zł**



Projekty EFRR

Poddziałanie RPO WSL 2014-2020	Liczba złożonych wniosków	Wnioskowana wartość dofinansowania PLN	Liczba wybranych projektów	Wartość otrzymanego dofinansowania PLN
3.1.1	0	0,00 zł	0	0,00 zł
4.1.1	2	543 338,14 zł	1	464 288,14 zł
4.3.1	1	2 997 458,58 zł	0	0,00 zł
4.5.1	1	36 355 284,54 zł	1	36 355 284,54 zł
5.1.1	0	0,00 zł	0	0,00 zł
5.2.1	0	0,00 zł	0	0,00 zł
5.4.1	0	0,00 zł	0	0,00 zł
10.2.1	0	0,00 zł	0	0,00 zł
10.3.1	0	0,00 zł	0	0,00 zł
12.1.1	0	0,00 zł	0	0,00 zł
12.2.1	5	3 559 371,50 zł	4	3 124 316,00 zł

Projekty EFS

Poddziałanie RPO WSL 2014-2020	Liczba złożonych wniosków	Wnioskowana wartość dofinansowania PLN	Liczba wybranych projektów	Wartość otrzymanego dofinansowania PLN
7.1.1	0	0,00 zł	0	0,00 zł
7.3.1	0	0,00 zł	0	0,00 zł
7.4.1	0	0,00 zł	0	0,00 zł
8.1.1	0	0,00 zł	0	0,00 zł
8.2.1	0	0,00 zł	0	0,00 zł
8.3.1	0	0,00 zł	0	0,00 zł
9.1.1	0	0,00 zł	0	0,00 zł
9.2.1	1	252 086,09 zł	1	252 086,09 zł
11.1.1	0	0,00 zł	0	0,00 zł
11.2.1	0	0,00 zł	0	0,00 zł
11.4.1	0	0,00 zł	0	0,00 zł

Projekty EFRR + EFS

40 195 974,77 zł

DODATKOWO UDZIAŁ W PROJEKCIE PARTNERSKIM - KATOWICKA SPECJALNA STREFA EKONOMICZNA SPÓŁKA AKCYJNA - Kariera i Kompetencje - zwiększenie dopasowania systemu kształcenia zawodowego do potrzeb rynku pracy w oparciu o Sieć K2 w subregionie centralnym województwa śląskiego - 6 418 807,79 zł

Projekty bez rekomendacji wybrane do dofinansowania

Poddziałanie RPO WSL 2014-2020	Nazwa Wnioskodawcy	Podregion	Wartość otrzymanego dofinansowania PLN
4.1.1	Wspólnota Mieszkaniowa nieruchomości położonej przy ul. SF Mazur 1 w Jaworznie	sosnowiecki	1 749 613,91 zł
	GÓRNOŚLĄSKIE PRZEDSIĘBIORSTWO WODOCIĄGÓW SPÓŁKA AKCYJNA	sosnowiecki	977 651,95 zł
	"PRZYCHODNIA LEKARSKA SAN-MED" SPÓŁKA Z OGRANICZONĄ ODPOWIEDZIALNOŚCIĄ	tyski	103 177,86 zł
	AD INFINITUM	sosnowiecki	104 786,90 zł
	OŚRODEK DLA OSÓB NIEPEŁNOSPRAWNYCH MIŁOSIERDZIE BOŻE	tyski	186 652,06 zł
	HUTNICZO-GÓRNICZA SPÓŁDZIELNIA MIESZKANIOWA	katowicki	273 652,77 zł
	OŚRODEK PIELĘGNIARSTWA POMOC W ZDROWIU I W CHOROBY SPÓŁKA Z OGRANICZONĄ ODPOWIEDZIALNOŚCIĄ	bytomski	109 821,41 zł
	AD INFINITUM	sosnowiecki	120 232,50 zł
Razem			3 625 589,36 zł
4.3.1	MEGREZ SPÓŁKA Z OGRANICZONĄ ODPOWIEDZIALNOŚCIĄ	tyski	8 594 207,69 zł
	FUNDACJA KANA	sosnowiecki	2 341 573,20 zł
	TOWARZYSTWO OCHRONY PRAW I GODNOŚCI DZIECKA "WYSPA"	katowicki	745 298,73 zł
	CENTRUM MEDYCZNE "HIPOKRATES" SPÓŁKA Z OGRANICZONĄ ODPOWIEDZIALNOŚCIĄ	tyski	416 641,90 zł
	Katowickie Centrum Onkologii	katowicki	3 510 540,94 zł
	CARITAS ARCHIDIECEZJI KATOWICKIEJ	katowicki	759 866,80 zł
	CARITAS ARCHIDIECEZJI KATOWICKIEJ	katowicki	2 675 808,67 zł
	AMED SPÓŁKA Z OGRANICZONĄ ODPOWIEDZIALNOŚCIĄ	katowicki	582 548,15 zł
POWIATOWY ZESPÓŁ ZAKŁADÓW OPIEKI ZDROWOTNEJ	sosnowiecki	5 202 557,60 zł	
Razem			24 829 043,66 zł
4.5.1	TRANSGÓR SA	katowicki	5 032 850,00 zł
	TRAMWAJE ŚLĄSKIE SPÓŁKA AKCYJNA	Katowicki, sosnowiecki, bytomski, gliwicki	507 903,52 zł

Razem			5 540 753,52 zł
5.2.1	SPÓŁDZIELNIA MIESZKANIOWA "ZAWIERCIE"	Sosnowiecki	238 022,50 zł
	WSPÓLNOTA MIESZKANIOWA UL.WIŚLANA 2-10 44-119 GLIWICE	Gliwicki	477 234,35 zł
	WSPÓLNOTA MIESZKANIOWA UL. WAJDY 2 W KATOWICACH	katowicki	1 260 811,98 zł
	WSPÓLNOTA MIESZKANIOWA "BOGUCZANKA" KATOWICE	katowicki	1 466 718,07 zł
	SPÓŁDZIELNIA MIESZKANIOWA "KAROLINA"	tyski	828 883,44 zł
	WSPÓLNOTA MIESZKANIOWA KATOWICE UL. WAJDY 5,7,9,11	katowicki	1 031 211,50 zł
	Wspólnota Mieszkaniowa Al. Korfanteo 8 40-004 Katowice	katowicki	1 700 000,00 zł
	SPÓŁDZIELNIA MIESZKANIOWA W ŚWIĘTOCHŁOWICACH	katowicki	2 017 067,47 zł
	SPÓŁDZIELNIA MIESZKANIOWA "WSPÓLNOTA"	sosnowiecki	289 677,00 zł
	WSPÓLNOTA MIESZKANIOWA PRZY UL. WITA STWOSZA 10-24 W SOSNOWCU	sosnowiecki	3 392 376,91 zł
	ZAKŁAD OCZYSZCZANIA MIASTA SPÓŁKA Z OGRANICZONĄ ODPOWIEDZIALNOŚCIĄ	katowicki	254 700,00 zł
	WSPÓLNOTA MIESZKANIOWA NIERUCHOMOŚCI PRZY UL. KILIŃSKIEGO 4 B	sosnowiecki	453 600,00 zł
Razem			13 410 303,22 zł
7.1.1	RUDZKA AGENCJA ROZWOJU "INWESTOR"SPÓŁKA Z OGRANICZONĄ ODPOWIEDZIALNOŚCIĄ	katowicki gliwicki, bytomski, tyski	765 815,09 zł
	FUNDACJA INSTYTUT EDUKACJI	sosnowiecki, tyski, gliwicki, bytomski, tyski	783 878,03 zł
	RUDZKA AGENCJA ROZWOJU "INWESTOR"SPÓŁKA Z OGRANICZONĄ ODPOWIEDZIALNOŚCIĄ	katowicki	693 279,34 zł
	VISION CONSULTING SPÓŁKA Z OGRANICZONĄ ODPOWIEDZIALNOŚCIĄ	bytomski, gliwicki, katowicki, sosnowiecki, tyski	775 824,75 zł
	Łętowski Consulting Szkolenia , Doradztwo , Rozwój Mateusz Łętowski	katowicki, bytomski, gliwicki	834 220,26 zł
	GRUPA CARGO SPÓŁKA Z OGRANICZONĄ ODPOWIEDZIALNOŚCIĄ SPÓŁKA KOMANDYTOWA	bytomski, gliwicki, katowicki, sosnowiecki, tyski	614 919,21 zł
Razem			4 467 936,68 zł
7.4.1	ALTER EGO Doradztwo i Szkolenia Marta Woźniak	bytomski, gliwicki,	1 762 169,38 zł

		katowicki, sosnowiecki, tyski	
Razem			1 762 169,38 zł
	OSOWSKA WIESŁAWA CENTRUM EDUKACJI I ROZWOJU "PROMYCZEK"	sosnowiecki	686 194,37 zł
	CALINECZKA SPÓŁKA Z OGRANICZONĄ ODPOWIEDZIALNOŚCIĄ	sosnowiecki	1 862 626,25 zł
	SOWIA 5 BEATA MAZUR-MICHAŁOWSKA	katowicki	191 186,25 zł
Razem			2 740 006,87 zł
8.2.1	GÓRNOŚLĄSKA AGENCJA PRZEDSIĘBIORCZOŚCI I ROZWOJU SPÓŁKA Z OGRANICZONĄ ODPOWIEDZIALNOŚCIĄ	bytomski, gliwicki, katowicki, sosnowiecki, tyski	6 644 297,72 zł
Razem			6 644 297,72 zł
	"ENERGO-MOC" WZORCOWNIA, SPÓŁKA Z OGRANICZONĄ ODPOWIEDZIALNOŚCIĄ	gliwicki	1 446 023,19 zł
	INSPIRATION POINT SPÓŁKA AKCYJNA	katowicki	510 881,11 zł
	TOWARZYSTWO POMOCY IM. ŚW. BRATA ALBERTA	katowicki	875 762,22 zł
9.1.1	STOWARZYSZENIE NA RZECZ RODZINY	katowicki	238 268,60 zł
	FUNDACJA "ZNAJDŹ POMOC" (UNITED WAY POLSKA)	katowicki, sosnowiecki	860 090,52 zł
	REGIONALNA FUNDACJA POMOCY NIEWIDOMYM	katowicki	713 932,00 zł
Razem			4 644 957,64 zł
	GSU POMOC GÓRNICZY KLUB UBEZPIECZONYCH SPÓŁKA AKCYJNA	katowicki, bytomski, gliwicki	1 774 800,00 zł
	STOWARZYSZENIE NA RZECZ RODZINY	katowicki	345 763,69 zł
	"SUKURS" SPÓŁKA CYWILNA DORADZTWO PODATKOWE I PRAWNE, MIROSŁAWA LORCZYK, ROBERT LORCZYK	gliwicki	2 435 695,40 zł
	SPÓŁDZIELNIA SOCJALNA "PROSPOŁECZNA"	gliwicki	1 772 857,92 zł
9.2.1	STOWARZYSZENIE POMOCY DZIECIOM I MŁODZIEŻY "DOM ANIOŁÓW STRÓŻÓW"	katowicki	1 122 653,98 zł
	OŚRODEK TERAPII NERWIC DLA DZIECI I MŁODZIEŻY	tyski, gliwicki	728 848,05 zł
	OŚRODEK TERAPII NERWIC DLA DZIECI I MŁODZIEŻY	bytomski, katowicki,	1 061 256,55 zł

		sosnowiecki, gliwicki, tyski	
	HOSPICJUM SOSNOWIECKIE IM. ŚW. TOMASZA AP.	sosnowiecki, katowicki	1 896 825,77 zł
	FUNDACJA CENTRUM EDUKACJI KOMPETENCJI INNOWACJI I TECHNOLOGII	katowicki, bytowski, tyski, sosnowiecki	1 757 868,00 zł
	ŚLĄSKIE STOWARZYSZENIE CHORYCH NA SM SEZAM	gliwicki, katowicki, bytowski, sosnowiecki	2 620 423,35 zł
	SPÓŁDZIELNIA SOCJALNA "PROSPOŁECZNA"	gliwicki	1 774 611,30 zł
	SPÓŁDZIELNIA SOCJALNA "PROSPOŁECZNA"	gliwicki	1 774 611,30 zł
	JOLANTA WOŹNICA "PERSONA" OŚRODEK SZKOLENIOWO-DORADCZY	bytowski	1 774 611,30 zł
	SAMODZIELNY PUBLICZNY ZAKŁAD TERAPII UZALEŻNIEŃ I WSPÓLUZALEŻNIENIA W SIEMIANOWICACH ŚLĄSKICH	katowicki	169 906,84 zł
	"EMC SILESIA" SPÓŁKA Z OGRANICZONĄ ODPOWIEDZIALNOŚCIĄ	katowicki	1 519 338,96 zł
	FUNDACJA ŚLĄSKIE HOSPICJUM DLA DZIECI ŚWIETLIKOWO	tyski	1 627 605,65 zł
	"FUNDACJA EKSPERT-KUJAWY"	bytowski	1 696 153,92 zł
	"FUNDACJA EKSPERT-KUJAWY"	gliwicki	1 697 133,12 zł
Razem			27 550 965,10 zł
10.2.1	ŚLĄSKIE STOWARZYSZENIE CHORYCH NA SM SEZAM	gliwicki	2 544 143,46zł
Razem			2 544 143,46zł
10.3.1	FUNDACJA GIESCHE	katowicki	1 956 060,82 zł
	FUNDACJA KOMPLEKS ZAMKOWY TARNOWICE STARE	Bytomski	8 921 259,99 zł
	Aeroklub Gliwicki	gliwicki	14 546 165,75 zł
	INSPIRATION POINT SPÓŁKA AKCYJNA	katowicki	16 621 561,7 zł
	MAKSIMUM SPÓŁKA Z OGRANICZONĄ ODPOWIEDZIALNOŚCIĄ HOLDING SPÓŁKA KOMANDYTOWO-AKCYJNA	katowicki	15 501 631,29 zł
	BFC NIERUCHOMOŚCI JOHANN BROS	katowicki	5 974 351,48 zł
Razem			63 464 093,30 zł
11.1.1	KINDER PARK SPÓŁKA Z OGRANICZONĄ ODPOWIEDZIALNOŚCIĄ	katowicki	603 956,87 zł
	EDUPROFIL ANNA MACHERA-AUGUSTYN	sosnowiecki	775 143,61 zł
	FUNDACJA FUNDAMENTY ROZWOJU	bytowski	750 043,72 zł
	Edu4Fun Barbara Dyba	sosnowiecki	716 190,88 zł

	Krystian Kałuża	katowicki	515 270,00 zł
	Niepubliczne Jednooddziałowe Przedszkole "Jaś i Małgosia" Edyta Kościuk	katowicki	199 008,37 zł
Razem			3 559 613,45 zł
11.2.1	Ośrodek Szkolenia Spawaczy WELDER S.C.	katowicki, bytomski, gliwicki	784 594,40 zł
	TEB EDUKACJA SPÓŁKA Z OGRANICZONĄ ODPOWIEDZIALNOŚCIĄ	katowicki, gliwicki	385 874,50 zł
	TEB EDUKACJA SPÓŁKA Z OGRANICZONĄ ODPOWIEDZIALNOŚCIĄ	gliwicki, tyski	372 602,43 zł
	WYŻSZA SZKOŁA HUMANITAS	bytomski	878 125,02 zł
	WYŻSZA SZKOŁA HUMANITAS	sosnowiecki	808 026,47 zł
	TEB EDUKACJA SPÓŁKA Z OGRANICZONĄ ODPOWIEDZIALNOŚCIĄ	katowicki, gliwicki, tyski	876 047,61 zł
Razem			4 105 270,43 zł
11.4.1	Piotr Robert Szmigiel Centrum Szkoleniowe NORTON	bytomski, gliwicki, katowicki, sosnowiecki, tyski	1 314 569,96 zł
	"COMMA" Piotr Ujma	bytomski, gliwicki, katowicki, sosnowiecki, tyski	599 073,88 zł
	BUSINESS CENTER 1 SPÓŁKA Z OGRANICZONĄ ODPOWIEDZIALNOŚCIĄ	bytomski, gliwicki, sosnowiecki, katowicki, tyski	816 191,42 zł
	CENTRUM SZKOLEŃ I INNOWACJI SPÓŁKA Z OGRANICZONĄ ODPOWIEDZIALNOŚCIĄ	bytomski, gliwicki, sosnowiecki, katowicki, tyski	1 059 381,54 zł
	BUSINESS CENTER 1 SPÓŁKA Z OGRANICZONĄ ODPOWIEDZIALNOŚCIĄ	gliwicki, sosnowiecki	796 579,71 zł
	BUSINESS CENTER 1 SPÓŁKA Z OGRANICZONĄ ODPOWIEDZIALNOŚCIĄ	bytomski, katowicki, sosnowiecki, tyski, gliwicki	410 135,71 zł
Razem			4 995 932,22 zł
12.1.1	FUNDACJA FUNDAMENTY ROZWOJU	bytomski	882 525,25 zł
	PRYWATNE PRZEDSZKOLE WINNIE THE POOH	katowicki	909 452,75 zł
Razem			1 791 987,00 zł
12.2.1	POLSKI ZWIĄZEK NIEWIDOMYCH OKRĘG ŚLĄSKI	katowicki	1 022 738,85 zł
Razem			1 022 738,85 zł
łącznie			176 699 792,86 zł



Związek Gmin i Powiatów
Subregionu Centralnego
Województwa Śląskiego

Wydawca:

**Związek Gmin i Powiatów Subregionu
Centralnego Województwa Śląskiego**

ul. Wincentego Pola 16

44-100 Gliwice

tel 32 461 22 50

faks 32 461 22 51

biuro@subregioncentralny.pl

