




Związek Gmin i Powiatów  
Subregionu Centralnego  
Województwa Śląskiego



# ZINTEGROWANE INWESTYCJE TERYTORIALNE

SUBREGIONU CENTRALNEGO  
WOJEWÓDZTWA ŚLĄSKIEGO



Rzeczpospolita  
Polska



Śląskie.

Unia Europejska  
Europejski Fundusz  
Strukturalny i Inwestycyjny



# ZINTEGROWANE INWESTYCJE TERYTORIALNE

**Subregionu  
Centralnego  
Województwa  
Śląskiego**

stan na 30 kwietnia 2019 roku



Związek Gmin i Powiatów  
Subregionu Centralnego  
Województwa Śląskiego

# SPIS TREŚCI

7

---

ZADANIA ZWIĄZKU  
GMIN I POWIATÓW  
SUBREGIONU  
CENTRALNEGO  
WOJEWÓDZTWA  
ŚLĄSKIEGO

8

---

OBSZARY DZIAŁAŃ  
ZINTEGROWANYCH  
INWESTYCJI  
TERYTORIALNYCH

12

---

WNIOSKI  
WYBRANE DO  
DOFINANSOWANIA,  
PODPISANE  
UMOWY, WNIOSKI  
O PŁATNOŚĆ  
W RAMACH ZIT/RIT

52

---

PODREGION  
KATOWICKI

62

---

PODREGION  
SOSNOWIECKI

88

---

PODREGION  
TYSKI

# 13

---

ZWIĄZEK GMIN  
I POWIATÓW  
SUBREGIONU  
CENTRALNEGO  
WOJEWÓDZTWA  
ŚLĄSKIEGO  
W LICZBACH

# 14

---

PODREGION  
BYTOMSKI

# 38

---

PODREGION  
GLIWICKI

# 110

---

PROJEKTY BEZ  
REKOMENDACJI

# 112

---

PROJEKTY  
ZINTEGROWANE

# 113

---

PROJEKTY  
REALIZOWANE  
WE WSZYSTKICH  
PODREGIONACH





# ZWIĄZEK GMIN I POWIATÓW SUBREGIONU CENTRALNEGO WOJEWÓDZTWA ŚLĄSKIEGO

Związek Gmin i Powiatów Subregionu Centralnego Województwa Śląskiego jest samorządnym stowarzyszeniem gmin i powiatów, powołanym dla wsparcia idei samorządności lokalnej, ochrony wspólnych interesów, wymiany doświadczeń, promocji osiągnięć oraz realizacji wspólnych przedsięwzięć i inwestycji.

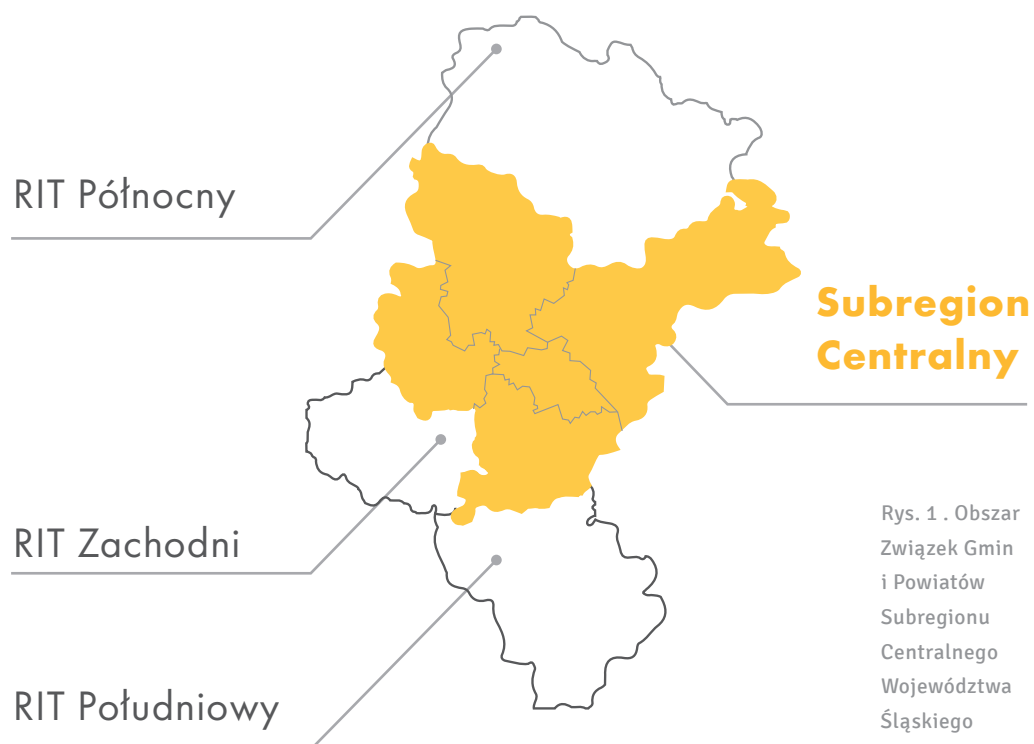
## Do zadań Związku należą między innymi:

- ▶ pełnienie funkcji Instytucji Pośredniczącej w odniesieniu do Zintegrowanych Inwestycji Terytorialnych, realizowanych w ramach Regionalnego Programu Operacyjnego Województwa Śląskiego na lata 2014-2020.
- ▶ realizacja zadań dotyczących wdrażania projektów dofinansowanych z funduszy krajowych i europejskich, w tym pochodzących z Regionalnego Programu Operacyjnego Województwa Śląskiego na lata 2014-2020 w ramach Zintegrowanych Inwestycji Terytorialnych.

Związek Subregionu Centralnego liczy 81 członków – jednostek samorządu terytorialnego Województwa Śląskiego.

W obrębie SC znajduje się 14 miast na prawach powiatu (tj. Bytom, Chorzów, Dąbrowa Górnicza, Gliwice, Jaworzno, Katowice, Mysłowice, Piekary Śląskie, Ruda Śląska, Siemianowice Śląskie, Sosnowiec, Świętochłowice, Tychy, Zabrze) oraz 8 powiatów ziemskich (będziniński, bieruńsko-lędzki, gliwicki, lubliniecki, mikołowski, pszczyński, tarnogórski, zawierciański) i zlokalizowane na ich terenie gminy. Terytorium SC jest statystycznie podzielone na 5 jednostek NTS3, tj.: podregion bytomski, podregion gliwicki, podregion katowicki, podregion sosnowiecki, podregion tyski.

Powierzchnia Subregionu Centralnego stanowi ok. 45% powierzchni całego województwa.





# OBSZARY DZIAŁAŃ ZINTEGROWANYCH INWESTYCJI TERYTORIALNYCH

## Europejski Fundusz Rozwoju Regionalnego (EFRR)

Oś Priorytetowa	Nr Poddziałania	Nazwa Poddziałania	Alokacja środków ZIT [EUR]
<b>Oś priorytetowa III: Konkurencyjność MŚP</b>	3.1.1	Tworzenie terenów inwestycyjnych na obszarach typu brownfield – ZIT	<b>16 372 958</b>
<b>Oś priorytetowa IV: Efektywność energetyczna, odnawialne źródła energii i gospodarka niskoemisyjna</b>	4.1.1	Odnawialne źródła energii – ZIT	<b>28 069 363</b>
	4.3.1	Efektywność energetyczna i odnawialne źródła energii w infrastrukturze publicznej i mieszkaniowej – ZIT	<b>132 886 742</b>
	4.5.1	Niskoemisyjny transport miejski oraz efektywne oświetlenie – ZIT	<b>348 244 103</b>
<b>Oś priorytetowa V: Ochrona środowiska i efektywne wykorzystanie zasobów</b>	5.1.1	Gospodarka wodno-ściekowa – ZIT	<b>39 572 898</b>
	5.2.1	Gospodarka odpadami – ZIT	<b>25 260 100</b>
	5.4.1	Ochrona różnorodności biologicznej – ZIT	<b>2 230 595</b>
<b>Oś priorytetowa X: Rewitalizacja oraz infrastruktura społeczna i zdrowotna</b>	10.2.1	Rozwój mieszkalnictwa socjalnego, wspomagane i chronione oraz infrastruktury usług społecznych – ZIT	<b>16 347 099</b>
	10.3.1	Rewitalizacja obszarów zdegradowanych – ZIT	<b>50 670 600</b>
<b>Oś priorytetowa XII: Infrastruktura edukacyjna</b>	12.1.1	Infrastruktura wychowania przedszkolnego – ZIT	<b>14 167 342</b>
	12.2.1	Infrastruktura kształcenia zawodowego – ZIT	<b>19 298 111</b>

## WYBRANE EFEKTY RZECZOWE EFRR

**40,39** ha

Powierzchnia przygotowanych terenów inwestycyjnych (3.1.1)

**116,74** km

Długość wybudowanych dróg dla rowerów (4.5.1)

**53,63** ha.

Powierzchnia obszarów objętych rewitalizacją (10.3.1)



**405** szt.

Liczba zmodernizowanych energetycznie budynków (4.3.1)



**117,76** km

Długość sieci kanalizacji sanitarnej (5.1.1)

**40** szt. Liczba wspartych obiektów infrastruktury przedszkolnej (12.1.1)



Liczba zakupionych jednostek taboru pasażerskiego w publicznym transporcie zbiorowym komunikacji miejskiej (4.5.1)

**227** szt.

## Europejski Fundusz Społeczny (EFS):

Oś Priorytetowa	Nr Poddziałania	Nazwa Poddziałania	Alokacja środków ZIT [EUR]
<b>Oś priorytetowa VII: Regionalny rynek pracy</b>	7.1.1	Poprawa zdolności do zatrudnienia osób poszukujących pracy i pozostających bez pracy na obszarach rewitalizowanych – ZIT	<b>2 837 703</b>
	7.3.1	Promocja samozatrudnienia na obszarach rewitalizowanych – ZIT	<b>5 638 961</b>
	7.4.1	Outplacement – ZIT	<b>3 092 495</b>
<b>Oś priorytetowa VIII: Regionalne kadry gospodarki opartej na wiedzy</b>	8.1.1	Zapewnienie dostępu do usług opiekuńczych nad dziećmi do 3 lat – ZIT	<b>5 807 941</b>
	8.2.1	Wsparcie dla przedsiębiorców i ich pracowników w zakresie rozwoju przedsiębiorstwa – ZIT	<b>1 831 070</b>
	8.3.1	Realizowanie aktywizacji zawodowej poprzez zapewnienie właściwej opieki zdrowotnej – ZIT	<b>1 294 531</b>
<b>Oś priorytetowa IX: Włączenie społeczne</b>	9.1.1	Wzmacnianie potencjału społeczno-zawodowego społeczności lokalnych – ZIT	<b>21 544 915</b>
	9.2.1	Rozwój usług społecznych i zdrowotnych – ZIT	<b>19 240 457</b>
<b>Oś priorytetowa XI: Wzmocnienie potencjału edukacyjnego</b>	11.1.1	Wzrost upowszechnienia wysokiej jakości edukacji przedszkolnej – ZIT	<b>8 109 392</b>
	11.2.1	Wsparcie szkolnictwa zawodowego – ZIT	<b>25 941 662</b>
	11.4.1	Kształcenie ustawiczne – ZIT	<b>4 638 759</b>

## WYBRANE EFEKTY RZECZOWE EFS



**4 038** osób

Liczba osób zagrożonych ubóstwem lub wykluczeniem społecznym objętych usługami społecznymi świadczonymi w interesie ogólnym w programie **(9.2.1)**

**5 745** osób

Liczba uczniów szkół i placówek kształcenia zawodowego uczestniczących w stażach i praktykach u pracodawcy **(11.2.1)**

**4 330** osób

Liczba dzieci objętych w ramach programu dodatkowymi zajęciami zwiększającymi ich szanse edukacyjne w edukacji przedszkolnej **(11.1.1)**



**199** szt.

Liczba osób pozostających bez pracy, które otrzymały bezzwrotne środki na podjęcie działalności gospodarczej w programie **(7.3.1)**

**724** osób

Liczba osób bezrobotnych, w tym długotrwale bezrobotnych, objętych wsparciem w programie **(7.1.1)**



## Wnioski wybrane do dofinansowania, podpisane umowy, wnioski o płatność w ramach ZIT/RIT

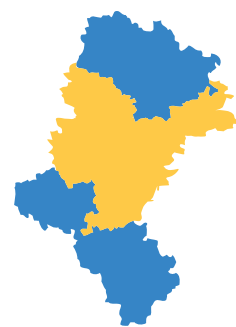
IOK	ZIT	RIT Południowy	RIT Północny	RIT Zachodni	RAZEM ZIT i RIT	RPO WSL
<b>Alokacja PLN</b>	3 403 303 669,82	450 023 611,73	446 091 862,03	452 412 339,91	4 751 831 483,50	14 925 639 833,59
<b>Wnioski wybrane do dofinansowania (wkład UE) PLN</b>	2 222 125 218,62	337 738 192,02	366 409 771,98	302 613 699,03	3 228 886 881,65	10 164 848 606,99
<b>% wykonania alokacji</b>	65,29%	75,05%	82,14%	66,89%	67,95%	68,10%
<b>Kontraktacja (wkład UE) PLN</b>	2 139 149 132,83	327 252 945,81	362 755 663,41	297 161 618,74	3 126 319 360,79	9 805 958 495,58
<b>% wykorzystania alokacji</b>	62,86%	72,72%	81,32%	65,68%	65,79%	65,70%
<b>Zatwierdzone wnioski o płatność (wkład UE) PLN</b>	607 108 390,66	126 402 474,72	130 511 513,99	84 363 387,73	948 385 767,10	3 268 127 834,84
<b>% wykorzystania alokacji</b>	17,84%	28,09%	29,26%	18,65%	19,96%	21,90%
<b>Certyfikacja (Środki wnioskowane do KE) PLN</b>	616 205 886,13	150 758 574,93	141 835 015,63	102 933 516,04	1 011 732 992,72	3 141 157 246,28
<b>% wykorzystania alokacji</b>	18,11%	33,50%	31,80%	22,75%	21,29%	21,05%

## Wnioski wybrane do dofinansowania, podpisane umowy, wnioski o płatność w ramach ZIT

Fundusz	ZIT		
	EFRR	EFS	EFRR+EFS
<b>Alokacja PLN</b>	2 974 165 264,91	429 138 404,91	3 403 303 669,82
<b>Wnioski wybrane do dofinansowania (wkład UE) PLN</b>	2 003 192 871,59	218 932 347,03	2 222 125 218,62
<b>% wykonania alokacji</b>	67%	51%	65%
<b>Kontraktacja (wkład UE) PLN</b>	1 929 136 303,79	210 012 829,04	2 139 149 132,83
<b>% wykorzystania alokacji</b>	65%	49%	63%
<b>Zatwierdzone wnioski o płatność (wkład UE) PLN</b>	566 377 242,96	40 731 147,70	607 108 390,66
<b>% wykorzystania alokacji</b>	19%	9%	18%
<b>Certyfikacja (Środki wnioskowane do KE) PLN</b>	567 404 646,41	48 801 239,72	616 205 886,13
<b>% wykorzystania alokacji</b>	19%	11%	18%

\* Dane opracowane przez Urząd Marszałkowski w Katowicach

# Związek Gmin i Powiatów Subregionu Centralnego Województwa Śląskiego



**2 729 552**

Liczba mieszkańców wg stanu  
na dzień 31.12.2017 r.



**833,90 zł**

Wartość pozyskanego dofinansowania  
na 1 mieszkańca



**534 719,21 zł**

Roczna składka członkowska  
ZSC na rok 2019

## Projekty EFRR

Poddziałanie RPO WSL 2014-2020	Liczba złożonych wniosków	Wnioskowana wartość dofinansowania PLN	Liczba wybranych projektów	Wartość otrzymanego dofinansowania PLN
3.1.1	10	107 868 338,38 zł	5	52 643 834,08 zł
4.1.1	128	130 291 020,45 zł	67	69 593 219,91 zł
4.3.1	308	749 267 876,11 zł	146	415 768 842,22 zł
4.5.1	119	1 458 078 007,96 zł	65	922 066 743,24 zł
5.1.1	58	241 261 305,19 zł	23	115 206 979,35 zł
5.2.1	82	85 104 173,90 zł	52	53 356 917,36 zł
5.4.1	12	12 631 825,45 zł	6	9 311 142,53 zł
10.2.1	60	110 146 080,68 zł	35	57 231 835,49 zł
10.3.1	76	344 007 327,64 zł	47	218 974 182,30 zł
12.1.1	64	83 610 549,20 zł	41	59 461 771,83 zł
12.2.1	51	87 789 926,40 zł	40	73 705 776,32 zł

## Projekty EFS

Poddziałanie RPO WSL 2014-2020	Liczba złożonych wniosków	Wnioskowana wartość dofinansowania PLN	Liczba wybranych projektów	Wartość otrzymanego dofinansowania PLN
7.1.1	55	37 924 207,21 zł	14	9 012 880,00 zł
7.3.1	38	43 273 768,83 zł	13	11 741 800,95 zł
7.4.1	12	13 632 454,64 zł	3	4 732 967,28 zł
8.1.1	33	30 903 524,09 zł	6	6 576 987,49 zł
8.2.1	5	33 930 638,86 zł	1	6 767 429,86 zł
8.3.1	6	1 918 234,35 zł	1	461 919,22 zł
9.1.1	72	68 046 824,01 zł	26	26 823 530,30 zł
9.2.1	78	83 987 530,36 zł	53	57 831 816,88 zł
11.1.1	77	41 684 672,70 zł	49	26 691 659,80 zł
11.2.1	83	104 154 898,54 zł	51	67 078 627,88 zł
11.4.1	36	35 778 106,99 zł	10	11 140 397,07 zł

## Projekty EFRR + EFS

**2 276 181 261,36 zł**

Uwaga – zestawienie uwzględnia wszystkie projekty złożone przez beneficjentów



# PODREGION BYTOMSKI



**440 114**

Liczba mieszkańców wg stanu na dzień 31.12.2017 r.

**640,46 zł**

Wartość pozyskanego dofinansowania na 1 mieszkańca

**90 023,92 zł**

Roczna składka członkowska ZSC na rok 2019


## Projekty EFRR

Poddziałanie RPO WSL 2014–2020	Liczba złożonych wniosków	Wnioskowana wartość dofinansowania PLN	Liczba wybranych projektów	Wartość otrzymanego dofinansowania PLN
3.1.1	2	11 764 263,45 zł	2	11 764 263,45 zł
4.1.1	19	24 397 672,66 zł	11	16 515 910,05 zł
4.3.1	84	133 150 079,64 zł	36	49 086 933,98 zł
4.5.1	22	168 263 156,15 zł	11	78 827 657,78 zł
5.1.1	23	85 263 927,77 zł	7	20 746 195,70 zł
5.2.1	12	14 226 599,92 zł	9	12 685 622,31 zł
5.4.1	0	0,00 zł	0	0,00 zł
10.2.1	6	10 163 024,74 zł	4	8 521 675,89 zł
10.3.1	7	36 729 598,40 zł	6	28 753 933,58 zł
12.1.1	12	22 760 509,42 zł	9	13 719 355,53 zł
12.2.1	6	17 553 976,98 zł	4	13 137 427,98 zł

## Projekty EFS

Poddziałanie RPO WSL 2014–2020	Liczba złożonych wniosków	Wnioskowana wartość dofinansowania PLN	Liczba wybranych projektów	Wartość otrzymanego dofinansowania PLN
7.1.1	1	792 550,62 zł	1	792 550,62 zł
7.3.1	3	2 463 419,00 zł	3	2 463 419,00 zł
7.4.1	1	1 204 892,30 zł	1	1 204 892,30 zł
8.1.1	1	686 724,33 zł	1	686 724,33 zł
8.2.1	1	6 931 244,28 zł	0	0,00 zł
8.3.1	0	0,00 zł	0	0,00 zł
9.1.1	3	2 670 409,81 zł	3	2 670 409,81 zł
9.2.1	11	11 702 271,21 zł	9	8 486 388,21 zł
11.1.1	13	6 605 558,62 zł	11	4 838 636,39 zł
11.2.1	4	10 641 456,61 zł	2	4 769 448,42 zł
11.4.1	2	2 203 616,86 zł	2	2 203 616,86 zł

**Projekty EFRR + EFS ————— 281 875 062,19 zł**



# Gmina Boronów

Podregion bytomski



**3 395**

Liczba mieszkańców wg stanu na dzień 31.12.2017 r.



**923,44 zł**

Wartość pozyskanego dofinansowania na 1 mieszkańca



**606,60 zł**

Roczna składka członkowska ZSC na rok 2019

## Projekty EFRR

Poddziałanie RPO WSL 2014–2020	Liczba złożonych wniosków	Wnioskowana wartość dofinansowania PLN	Liczba wybranych projektów	Wartość otrzymanego dofinansowania PLN
3.1.1	0	0,00 zł	0	0,00 zł
4.1.1	0	0,00 zł	0	0,00 zł
4.3.1	0	0,00 zł	0	0,00 zł
4.5.1	1	4 118 250,00 zł	0	0,00 zł
5.1.1	1	3 135 066,58 zł	1	3 135 066,58 zł
5.2.1	0	0,00 zł	0	0,00 zł
5.4.1	0	0,00 zł	0	0,00 zł
10.2.1	0	0,00 zł	0	0,00 zł
10.3.1	0	0,00 zł	0	0,00 zł
12.1.1	0	0,00 zł	0	0,00 zł
12.2.1	0	0,00 zł	0	0,00 zł

## Projekty EFS

Poddziałanie RPO WSL 2014–2020	Liczba złożonych wniosków	Wnioskowana wartość dofinansowania PLN	Liczba wybranych projektów	Wartość otrzymanego dofinansowania PLN
7.1.1	0	0,00 zł	0	0,00 zł
7.3.1	0	0,00 zł	0	0,00 zł
7.4.1	0	0,00 zł	0	0,00 zł
8.1.1	0	0,00 zł	0	0,00 zł
8.2.1	0	0,00 zł	0	0,00 zł
8.3.1	0	0,00 zł	0	0,00 zł
9.1.1	0	0,00 zł	0	0,00 zł
9.2.1	0	0,00 zł	0	0,00 zł
11.1.1	0	0,00 zł	0	0,00 zł
11.2.1	0	0,00 zł	0	0,00 zł
11.4.1	0	0,00 zł	0	0,00 zł

**Projekty EFRR + EFS**

**3 135 066,58 zł**



# Miasto Bytom

Podregion bytomski



**168 394**

Liczba mieszkańców wg stanu na dzień 31.12.2017 r.



**240,19 zł**

Wartość pozyskanego dofinansowania na 1 mieszkańca



**30 310,92 zł**

Roczna składka członkowska ZSC na rok 2019

## Projekty EFRR

Poddziałanie RPO WSL 2014-2020	Liczba złożonych wniosków	Wnioskowana wartość dofinansowania PLN	Liczba wybranych projektów	Wartość otrzymanego dofinansowania PLN
3.1.1	0	0,00 zł	0	0,00 zł
4.1.1	0	0,00 zł	0	0,00 zł
4.3.1	13	23 424 476,75 zł	3	3 491 479,55 zł
4.5.1	2	5 882 413,35 zł	0	0,00 zł
5.1.1	0	0,00 zł	0	0,00 zł
5.2.1	7	9 822 458,15 zł	5	9 496 133,80 zł
5.4.1	0	0,00 zł	0	0,00 zł
10.2.1	1	2 670 560,00 zł	1	2 670 560,00 zł
10.3.1	2	15 796 298,13 zł	1	7 820 633,31 zł
12.1.1	5	3 073 279,49 zł	5	3 073 279,49 zł
12.2.1	2	6 659 903,00 zł	1	3 400 000,00 zł

## Projekty EFS

Poddziałanie RPO WSL 2014-2020	Liczba złożonych wniosków	Wnioskowana wartość dofinansowania PLN	Liczba wybranych projektów	Wartość otrzymanego dofinansowania PLN
7.1.1	1	792 550,62 zł	1	792 550,62 zł
7.3.1	1	1 449 012,00 zł	1	1 449 012,00 zł
7.4.1	2	2 384 106,14 zł	1	1 204 892,30 zł
8.1.1	0	0,00 zł	0	0,00 zł
8.2.1	1	6 931 244,28 zł	0	0,00 zł
8.3.1	0	0,00 zł	0	0,00 zł
9.1.1	0	0,00 zł	0	0,00 zł
9.2.1	6	6 408 875,62 zł	5	3 986 375,62 zł
11.1.1	5	1 355 079,56 zł	5	1 355 079,56 zł
11.2.1	0	0,00 zł	0	0,00 zł
11.4.1	1	1 706 827,35 zł	1	1 706 827,35 zł

## Projekty EFRR + EFS

**40 446 823,60 zł**

DODATKOWO UDZIAŁ W PROJEKIE PARTNERSKIM – KATOWICKA SPECJALNA STREFA EKONOMICZNA SPÓŁKA AKCYJNA – Kariera i Kompetencje – zwiększenie dopasowania systemu kształcenia zawodowego do potrzeb rynku pracy w oparciu o Sieć K2 w subregionie centralnym województwa śląskiego – **6 418 807,79 zł**

FUNDACJA GIESCHE – Praktyka to dobry start – wzmocnienie zawodowego na kierunku technik przemysłu mody w Katowicach i Bytomiu – **1 202 972,92 zł** kształcenia



# Gmina Ciasna

Podregion bytomski



**7 509**

Liczba mieszkańców wg stanu  
na dzień 31.12.2017 r.



**2 934,97 zł**

Wartość pozyskanego dofinansowania  
na 1 mieszkańca



**1 351,62 zł**

Roczna składka członkowska  
ZSC na rok 2019

## Projekty EFRR

Poddziałanie RPO WSL 2014-2020	Liczba złożonych wniosków	Wnioskowana wartość dofinansowania PLN	Liczba wybranych projektów	Wartość otrzymanego dofinansowania PLN
3.1.1	0	0,00 zł	0	0,00 zł
4.1.1	0	0,00 zł	0	0,00 zł
4.3.1	3	1 684 757,56 zł	2	634 939,56 zł
4.5.1	3	11 972 826,12 zł	2	11 608 152,53 zł
5.1.1	3	14 682 558,83 zł	2	7 366 709,13 zł
5.2.1	0	0,00 zł	0	0,00 zł
5.4.1	0	0,00 zł	0	0,00 zł
10.2.1	0	0,00 zł	0	0,00 zł
10.3.1	1	2 428 864,80 zł	1	2 428 864,80 zł
12.1.1	0	0,00 zł	0	0,00 zł
12.2.1	0	0,00 zł	0	0,00 zł

## Projekty EFS

Poddziałanie RPO WSL 2014-2020	Liczba złożonych wniosków	Wnioskowana wartość dofinansowania PLN	Liczba wybranych projektów	Wartość otrzymanego dofinansowania PLN
7.1.1	0	0,00 zł	0	0,00 zł
7.3.1	0	0,00 zł	0	0,00 zł
7.4.1	0	0,00 zł	0	0,00 zł
8.1.1	0	0,00 zł	0	0,00 zł
8.2.1	0	0,00 zł	0	0,00 zł
8.3.1	0	0,00 zł	0	0,00 zł
9.1.1	0	0,00 zł	0	0,00 zł
9.2.1	0	0,00 zł	0	0,00 zł
11.1.1	0	0,00 zł	0	0,00 zł
11.2.1	0	0,00 zł	0	0,00 zł
11.4.1	0	0,00 zł	0	0,00 zł

**Projekty EFRR + EFS**

**22 038 666,02 zł**

# Gmina Herby

Podregion bytomski



**6 862**

Liczba mieszkańców wg stanu na dzień 31.12.2017 r.



**1 320,09 zł**

Wartość pozyskanego dofinansowania na 1 mieszkańca



**1 235,16 zł**

Roczna składka członkowska ZSC na rok 2019

## Projekty EFRR

Poddziałanie RPO WSL 2014-2020	Liczba złożonych wniosków	Wnioskowana wartość dofinansowania PLN	Liczba wybranych projektów	Wartość otrzymanego dofinansowania PLN
3.1.1	0	0,00 zł	0	0,00 zł
4.1.1	2	1 696 700,89 zł	1	1 252 926,50 zł
4.3.1	0	0,00 zł	0	0,00 zł
4.5.1	2	8 056 048,78 zł	2	8 056 048,78 zł
5.1.1	0	0,00 zł	0	0,00 zł
5.2.1	0	0,00 zł	0	0,00 zł
5.4.1	0	0,00 zł	0	0,00 zł
10.2.1	0	0,00 zł	0	0,00 zł
10.3.1	0	0,00 zł	0	0,00 zł
12.1.1	0	0,00 zł	0	0,00 zł
12.2.1	0	0,00 zł	0	0,00 zł

## Projekty EFS

Poddziałanie RPO WSL 2014-2020	Liczba złożonych wniosków	Wnioskowana wartość dofinansowania PLN	Liczba wybranych projektów	Wartość otrzymanego dofinansowania PLN
7.1.1	0	0,00 zł	0	0,00 zł
7.3.1	0	0,00 zł	0	0,00 zł
7.4.1	0	0,00 zł	0	0,00 zł
8.1.1	0	0,00 zł	0	0,00 zł
8.2.1	0	0,00 zł	0	0,00 zł
8.3.1	0	0,00 zł	0	0,00 zł
9.1.1	0	0,00 zł	0	0,00 zł
9.2.1	0	0,00 zł	0	0,00 zł
11.1.1	0	0,00 zł	0	0,00 zł
11.2.1	0	0,00 zł	0	0,00 zł
11.4.1	0	0,00 zł	0	0,00 zł

**Projekty EFRR + EFS**

**9 058 425,12 zł**



# Miasto Kalety

Podregion bytomski



**8 627**

Liczba mieszkańców wg stanu  
na dzień 31.12.2017 r.



**641,86 zł**

Wartość pozyskanego dofinansowania  
na 1 mieszkańca



**1 552,86 zł**

Roczna składka członkowska  
ZSC na rok 2019

## Projekty EFRR

Poddziałanie RPO WSL 2014-2020	Liczba złożonych wniosków	Wnioskowana wartość dofinansowania PLN	Liczba wybranych projektów	Wartość otrzymanego dofinansowania PLN
3.1.1	0	0,00 zł	0	0,00 zł
4.1.1	2	4 108 828,95 zł	1	3 191 260,42 zł
4.3.1	2	4 705 107,37 zł	1	2 346 102,33 zł
4.5.1	0	0,00 zł	0	0,00 zł
5.1.1	3	3 640 823,38 zł	0	0,00 zł
5.2.1	0	0,00 zł	0	0,00 zł
5.4.1	0	0,00 zł	0	0,00 zł
10.2.1	0	0,00 zł	0	0,00 zł
10.3.1	0	0,00 zł	0	0,00 zł
12.1.1	0	0,00 zł	0	0,00 zł
12.2.1	0	0,00 zł	0	0,00 zł

## Projekty EFS


Poddziałanie RPO WSL 2014-2020	Liczba złożonych wniosków	Wnioskowana wartość dofinansowania PLN	Liczba wybranych projektów	Wartość otrzymanego dofinansowania PLN
7.1.1	0	0,00 zł	0	0,00 zł
7.3.1	0	0,00 zł	0	0,00 zł
7.4.1	0	0,00 zł	0	0,00 zł
8.1.1	0	0,00 zł	0	0,00 zł
8.2.1	0	0,00 zł	0	0,00 zł
8.3.1	0	0,00 zł	0	0,00 zł
9.1.1	0	0,00 zł	0	0,00 zł
9.2.1	0	0,00 zł	0	0,00 zł
11.1.1	0	0,00 zł	0	0,00 zł
11.2.1	0	0,00 zł	0	0,00 zł
11.4.1	0	0,00 zł	0	0,00 zł

## Projekty EFRR + EFS

**5 537 362,75 zł**

# Gmina Kochanowice

Podregion bytomski



**6 924**

Liczba mieszkańców wg stanu na dzień 31.12.2017 r.



**1 060,57 zł**

Wartość pozyskanego dofinansowania na 1 mieszkańca



**1 246,32 zł**

Roczna składka członkowska ZSC na rok 2019

## Projekty EFRR

Poddziałanie RPO WSL 2014-2020	Liczba złożonych wniosków	Wnioskowana wartość dofinansowania PLN	Liczba wybranych projektów	Wartość otrzymanego dofinansowania PLN
3.1.1	0	0,00 zł	0	0,00 zł
4.1.1	0	0,00 zł	0	0,00 zł
4.3.1	2	1 600 300,14 zł	0	0,00 zł
4.5.1	2	10 582 460,78 zł	1	2 974 960,78 zł
5.1.1	2	10 739 481,29 zł	0	0,00 zł
5.2.1	0	0,00 zł	0	0,00 zł
5.4.1	0	0,00 zł	0	0,00 zł
10.2.1	0	0,00 zł	0	0,00 zł
10.3.1	1	4 368 395,65 zł	1	4 368 395,65 zł
12.1.1	0	0,00 zł	0	0,00 zł
12.2.1	0	0,00 zł	0	0,00 zł


## Projekty EFS

Poddziałanie RPO WSL 2014-2020	Liczba złożonych wniosków	Wnioskowana wartość dofinansowania PLN	Liczba wybranych projektów	Wartość otrzymanego dofinansowania PLN
7.1.1	0	0,00 zł	0	0,00 zł
7.3.1	0	0,00 zł	0	0,00 zł
7.4.1	0	0,00 zł	0	0,00 zł
8.1.1	0	0,00 zł	0	0,00 zł
8.2.1	0	0,00 zł	0	0,00 zł
8.3.1	0	0,00 zł	0	0,00 zł
9.1.1	0	0,00 zł	0	0,00 zł
9.2.1	0	0,00 zł	0	0,00 zł
11.1.1	0	0,00 zł	0	0,00 zł
11.2.1	0	0,00 zł	0	0,00 zł
11.4.1	0	0,00 zł	0	0,00 zł

**Projekty EFRR + EFS**

**7 343 356,43 zł**





# Gmina Koszęcin

Podregion bytomski



**11 878**

Liczba mieszkańców wg stanu  
na dzień 31.12.2017 r.



**297,19 zł**

Wartość pozyskanego dofinansowania  
na 1 mieszkańca



**2 138,04 zł**

Roczna składka członkowska  
ZSC na rok 2019

## Projekty EFRR

Poddziałanie RPO WSL 2014-2020	Liczba złożonych wniosków	Wnioskowana wartość dofinansowania PLN	Liczba wybranych projektów	Wartość otrzymanego dofinansowania PLN
3.1.1	0	0,00 zł	0	0,00 zł
4.1.1	0	0,00 zł	0	0,00 zł
4.3.1	0	0,00 zł	0	0,00 zł
4.5.1	1	3 530 050,00 zł	1	3 530 050,00 zł
5.1.1	1	1 936 568,86 zł	0	0,00 zł
5.2.1	0	0,00 zł	0	0,00 zł
5.4.1	0	0,00 zł	0	0,00 zł
10.2.1	0	0,00 zł	0	0,00 zł
10.3.1	0	0,00 zł	0	0,00 zł
12.1.1	0	0,00 zł	0	0,00 zł
12.2.1	0	0,00 zł	0	0,00 zł

## Projekty EFS

Poddziałanie RPO WSL 2014-2020	Liczba złożonych wniosków	Wnioskowana wartość dofinansowania PLN	Liczba wybranych projektów	Wartość otrzymanego dofinansowania PLN
7.1.1	0	0,00 zł	0	0,00 zł
7.3.1	0	0,00 zł	0	0,00 zł
7.4.1	0	0,00 zł	0	0,00 zł
8.1.1	0	0,00 zł	0	0,00 zł
8.2.1	0	0,00 zł	0	0,00 zł
8.3.1	0	0,00 zł	0	0,00 zł
9.1.1	0	0,00 zł	0	0,00 zł
9.2.1	0	0,00 zł	0	0,00 zł
11.1.1	0	0,00 zł	0	0,00 zł
11.2.1	0	0,00 zł	0	0,00 zł
11.4.1	0	0,00 zł	0	0,00 zł

**Projekty EFRR + EFS**

**3 530 050,00 zł**

# Gmina Krupski Młyn

Podregion bytomski



**3 212**

Liczba mieszkańców wg stanu na dzień 31.12.2017 r.



**227,04 zł**

Wartość pozyskanego dofinansowania na 1 mieszkańca



**578,16 zł**

Roczna składka członkowska ZSC na rok 2019

## Projekty EFRR

Poddziałanie RPO WSL 2014-2020	Liczba złożonych wniosków	Wnioskowana wartość dofinansowania PLN	Liczba wybranych projektów	Wartość otrzymanego dofinansowania PLN
3.1.1	0	0,00 zł	0	0,00 zł
4.1.1	2	861 637,76 zł	1	729 238,36 zł
4.3.1	1	264 015,97 zł	0	0,00 zł
4.5.1	0	0,00 zł	0	0,00 zł
5.1.1	1	3 757 573,59 zł	0	0,00 zł
5.2.1	0	0,00 zł	0	0,00 zł
5.4.1	0	0,00 zł	0	0,00 zł
10.2.1	1	461 807,75 zł	0	0,00 zł
10.3.1	0	0,00 zł	0	0,00 zł
12.1.1	0	0,00 zł	0	0,00 zł
12.2.1	0	0,00 zł	0	0,00 zł

## Projekty EFS

Poddziałanie RPO WSL 2014-2020	Liczba złożonych wniosków	Wnioskowana wartość dofinansowania PLN	Liczba wybranych projektów	Wartość otrzymanego dofinansowania PLN
7.1.1	0	0,00 zł	0	0,00 zł
7.3.1	0	0,00 zł	0	0,00 zł
7.4.1	0	0,00 zł	0	0,00 zł
8.1.1	0	0,00 zł	0	0,00 zł
8.2.1	0	0,00 zł	0	0,00 zł
8.3.1	0	0,00 zł	0	0,00 zł
9.1.1	0	0,00 zł	0	0,00 zł
9.2.1	0	0,00 zł	0	0,00 zł
11.1.1	0	0,00 zł	0	0,00 zł
11.2.1	0	0,00 zł	0	0,00 zł
11.4.1	0	0,00 zł	0	0,00 zł

**Projekty EFRR + EFS**

**729 238,36 zł**



# Miasto Lubliniec

Podregion bytomski



**23 899**

Liczba mieszkańców wg stanu na dzień 31.12.2017 r.



**719,59 zł**

Wartość pozyskanego dofinansowania na 1 mieszkańca



**4 301,82 zł**

Roczna składka członkowska ZSC na rok 2019

## Projekty EFRR

Poddziałanie RPO WSL 2014-2020	Liczba złożonych wniosków	Wnioskowana wartość dofinansowania PLN	Liczba wybranych projektów	Wartość otrzymanego dofinansowania PLN
3.1.1	0	0,00 zł	0	0,00 zł
4.1.1	0	0,00 zł	0	0,00 zł
4.3.1	3	6 365 261,46 zł	2	4 766 490,20 zł
4.5.1	2	14 678 636,89 zł	1	10 015 901,18 zł
5.1.1	0	0,00 zł	0	0,00 zł
5.2.1	0	0,00 zł	0	0,00 zł
5.4.1	0	0,00 zł	0	0,00 zł
10.2.1	0	0,00 zł	0	0,00 zł
10.3.1	0	0,00 zł	0	0,00 zł
12.1.1	1	2 137 322,61 zł	1	2 137 322,61 zł
12.2.1	0	0,00 zł	0	0,00 zł

## Projekty EFS

Poddziałanie RPO WSL 2014-2020	Liczba złożonych wniosków	Wnioskowana wartość dofinansowania PLN	Liczba wybranych projektów	Wartość otrzymanego dofinansowania PLN
7.1.1	0	0,00 zł	0	0,00 zł
7.3.1	0	0,00 zł	0	0,00 zł
7.4.1	0	0,00 zł	0	0,00 zł
8.1.1	0	0,00 zł	0	0,00 zł
8.2.1	0	0,00 zł	0	0,00 zł
8.3.1	0	0,00 zł	0	0,00 zł
9.1.1	0	0,00 zł	0	0,00 zł
9.2.1	0	0,00 zł	0	0,00 zł
11.1.1	1	277 686,59 zł	1	277 686,59 zł
11.2.1	0	0,00 zł	0	0,00 zł
11.4.1	0	0,00 zł	0	0,00 zł

**Projekty EFRR + EFS**

**17 197 400,58 zł**

# Miasto Miasteczko Śląskie



Podregion bytomski



**7 419**

Liczba mieszkańców wg stanu  
na dzień 31.12.2017 r.



**143,13 zł**

Wartość pozyskanego dofinansowania  
na 1 mieszkańca



**1 335,42 zł**

Roczna składka członkowska  
ZSC na rok 2019

## Projekty EFRR

Poddziałanie RPO WSL 2014-2020	Liczba złożonych wniosków	Wnioskowana wartość dofinansowania PLN	Liczba wybranych projektów	Wartość otrzymanego dofinansowania PLN
3.1.1	0	0,00 zł	0	0,00 zł
4.1.1	2	2 351 156,06 zł	1	366 603,26 zł
4.3.1	4	3 723 085,96 zł	1	695 243,07 zł
4.5.1	0	0,00 zł	0	0,00 zł
5.1.1	0	0,00 zł	0	0,00 zł
5.2.1	0	0,00 zł	0	0,00 zł
5.4.1	0	0,00 zł	0	0,00 zł
10.2.1	0	0,00 zł	0	0,00 zł
10.3.1	0	0,00 zł	0	0,00 zł
12.1.1	0	0,00 zł	0	0,00 zł
12.2.1	0	0,00 zł	0	0,00 zł

## Projekty EFS

Poddziałanie RPO WSL 2014-2020	Liczba złożonych wniosków	Wnioskowana wartość dofinansowania PLN	Liczba wybranych projektów	Wartość otrzymanego dofinansowania PLN
7.1.1	0	0,00 zł	0	0,00 zł
7.3.1	0	0,00 zł	0	0,00 zł
7.4.1	0	0,00 zł	0	0,00 zł
8.1.1	0	0,00 zł	0	0,00 zł
8.2.1	0	0,00 zł	0	0,00 zł
8.3.1	0	0,00 zł	0	0,00 zł
9.1.1	0	0,00 zł	0	0,00 zł
9.2.1	0	0,00 zł	0	0,00 zł
11.1.1	1	266 164,75 zł	1	266 164,75 zł
11.2.1	0	0,00 zł	0	0,00 zł
11.4.1	0	0,00 zł	0	0,00 zł

**Projekty EFRR + EFS**

**1 061 846,33 zł**



# Gmina Ożarówice

Podregion bytomski



**5 715**

Liczba mieszkańców wg stanu  
na dzień 31.12.2017 r.



**859,90 zł**

Wartość pozyskanego dofinansowania  
na 1 mieszkańca



**1 028,70 zł**

Roczna składka członkowska  
ZSC na rok 2019

## Projekty EFRR

Poddziałanie RPO WSL 2014-2020	Liczba złożonych wniosków	Wnioskowana wartość dofinansowania PLN	Liczba wybranych projektów	Wartość otrzymanego dofinansowania PLN
3.1.1	0	0,00 zł	0	0,00 zł
4.1.1	2	2 562 353,02 zł	1	1 062 422,47 zł
4.3.1	1	611 192,04 zł	0	0,00 zł
4.5.1	0	0,00 zł	0	0,00 zł
5.1.1	0	0,00 zł	0	0,00 zł
5.2.1	0	0,00 zł	0	0,00 zł
5.4.1	0	0,00 zł	0	0,00 zł
10.2.1	0	0,00 zł	0	0,00 zł
10.3.1	0	0,00 zł	0	0,00 zł
12.1.1	2	7 719 627,44 zł	1	3 851 900,05 zł
12.2.1	0	0,00 zł	0	0,00 zł

## Projekty EFS

Poddziałanie RPO WSL 2014-2020	Liczba złożonych wniosków	Wnioskowana wartość dofinansowania PLN	Liczba wybranych projektów	Wartość otrzymanego dofinansowania PLN
7.1.1	0	0,00 zł	0	0,00 zł
7.3.1	0	0,00 zł	0	0,00 zł
7.4.1	0	0,00 zł	0	0,00 zł
8.1.1	0	0,00 zł	0	0,00 zł
8.2.1	0	0,00 zł	0	0,00 zł
8.3.1	0	0,00 zł	0	0,00 zł
9.1.1	0	0,00 zł	0	0,00 zł
9.2.1	0	0,00 zł	0	0,00 zł
11.1.1	1	224 492,44 zł	0	0,00 zł
11.2.1	0	0,00 zł	0	0,00 zł
11.4.1	0	0,00 zł	0	0,00 zł

**Projekty EFRR + EFS**

**4 914 322,52 zł**

# Gmina Pawonków



Podregion bytomski



**6 646**

Liczba mieszkańców wg stanu na dzień 31.12.2017 r.



**1 950,88 zł**

Wartość pozyskanego dofinansowania na 1 mieszkańca



**1 196,28 zł**

Roczna składka członkowska ZSC na rok 2019

## Projekty EFRR


Poddziałanie RPO WSL 2014-2020	Liczba złożonych wniosków	Wnioskowana wartość dofinansowania PLN	Liczba wybranych projektów	Wartość otrzymanego dofinansowania PLN
3.1.1	0	0,00 zł	0	0,00 zł
4.1.1	2	1 135 710,00 zł	2	1 135 710,00 zł
4.3.1	0	0,00 zł	0	0,00 zł
4.5.1	3	13 125 448,11 zł	1	11 829 805,30 zł
5.1.1	0	0,00 zł	0	0,00 zł
5.2.1	0	0,00 zł	0	0,00 zł
5.4.1	0	0,00 zł	0	0,00 zł
10.2.1	0	0,00 zł	0	0,00 zł
10.3.1	0	0,00 zł	0	0,00 zł
12.1.1	0	0,00 zł	0	0,00 zł
12.2.1	0	0,00 zł	0	0,00 zł

## Projekty EFS

Poddziałanie RPO WSL 2014-2020	Liczba złożonych wniosków	Wnioskowana wartość dofinansowania PLN	Liczba wybranych projektów	Wartość otrzymanego dofinansowania PLN
7.1.1	0	0,00 zł	0	0,00 zł
7.3.1	0	0,00 zł	0	0,00 zł
7.4.1	0	0,00 zł	0	0,00 zł
8.1.1	0	0,00 zł	0	0,00 zł
8.2.1	0	0,00 zł	0	0,00 zł
8.3.1	0	0,00 zł	0	0,00 zł
9.1.1	0	0,00 zł	0	0,00 zł
9.2.1	0	0,00 zł	0	0,00 zł
11.1.1	0	0,00 zł	0	0,00 zł
11.2.1	0	0,00 zł	0	0,00 zł
11.4.1	0	0,00 zł	0	0,00 zł

**Projekty EFRR + EFS**

**12 965 515,30 zł**



# Miasto Piekary Śląskie

Podregion bytomski



**55 652**

Liczba mieszkańców wg stanu  
na dzień 31.12.2017 r.



**658,73 zł**

Wartość pozyskanego dofinansowania  
na 1 mieszkańca



**10 017,36 zł**

Roczna składka członkowska  
ZSC na rok 2019

## Projekty EFRR

Poddziałanie RPO WSL 2014-2020	Liczba złożonych wniosków	Wnioskowana wartość dofinansowania PLN	Liczba wybranych projektów	Wartość otrzymanego dofinansowania PLN
3.1.1	1	2 267 182,49 zł	1	2 267 182,49 zł
4.1.1	1	2 100 000,00 zł	1	2 100 000,00 zł
4.3.1	24	27 456 210,63 zł	5	6 393 784,24 zł
4.5.1	1	19 776 065,48 zł	1	19 776 065,48 zł
5.1.1	0	0,00 zł	0	0,00 zł
5.2.1	3	2 620 691,94 zł	2	1 406 038,68 zł
5.4.1	0	0,00 zł	0	0,00 zł
10.2.1	1	1 951 491,72 zł	1	1 951 491,72 zł
10.3.1	0	0,00 zł	0	0,00 zł
12.1.1	0	0,00 zł	0	0,00 zł
12.2.1	2	1 674 638,07 zł	1	517 992,07 zł

## Projekty EFS

Poddziałanie RPO WSL 2014-2020	Liczba złożonych wniosków	Wnioskowana wartość dofinansowania PLN	Liczba wybranych projektów	Wartość otrzymanego dofinansowania PLN
7.1.1	0	0,00 zł	0	0,00 zł
7.3.1	1	489 489,50 zł	1	489 489,50 zł
7.4.1	0	0,00 zł	0	0,00 zł
8.1.1	1	686 724,33 zł	1	686 724,33 zł
8.2.1	0	0,00 zł	0	0,00 zł
8.3.1	0	0,00 zł	0	0,00 zł
9.1.1	0	0,00 zł	0	0,00 zł
9.2.1	2	1 126 795,50 zł	1	333 412,50 zł
11.1.1	0	0,00 zł	0	0,00 zł
11.2.1	2	1 320 061,68 zł	1	737 662,93 zł
11.4.1	0	0,00 zł	0	0,00 zł

**Projekty EFRR + EFS**

**36 659 843,94 zł**

# Miasto Radzionków



## Podregion bytomski



**16 798**

Liczba mieszkańców wg stanu na dzień 31.12.2017 r.



**1 153,05 zł**

Wartość pozyskanego dofinansowania na 1 mieszkańca



**3 023,64 zł**

Roczna składka członkowska ZSC na rok 2019

## Projekty EFRR

Poddziałanie RPO WSL 2014-2020	Liczba złożonych wniosków	Wnioskowana wartość dofinansowania PLN	Liczba wybranych projektów	Wartość otrzymanego dofinansowania PLN
3.1.1	0	0,00 zł	0	0,00 zł
4.1.1	0	0,00 zł	0	0,00 zł
4.3.1	4	7 851 640,72 zł	0	0,00 zł
4.5.1	3	16 330 760,55 zł	2	11 036 673,73 zł
5.1.1	0	0,00 zł	0	0,00 zł
5.2.1	0	0,00 zł	0	0,00 zł
5.4.1	0	0,00 zł	0	0,00 zł
10.2.1	0	0,00 zł	0	0,00 zł
10.3.1	1	6 257 632,89 zł	1	6 257 632,89 zł
12.1.1	0	0,00 zł	0	0,00 zł
12.2.1	0	0,00 zł	0	0,00 zł


## Projekty EFS

Poddziałanie RPO WSL 2014-2020	Liczba złożonych wniosków	Wnioskowana wartość dofinansowania PLN	Liczba wybranych projektów	Wartość otrzymanego dofinansowania PLN
7.1.1	0	0,00 zł	0	0,00 zł
7.3.1	0	0,00 zł	0	0,00 zł
7.4.1	0	0,00 zł	0	0,00 zł
8.1.1	0	0,00 zł	0	0,00 zł
8.2.1	0	0,00 zł	0	0,00 zł
8.3.1	0	0,00 zł	0	0,00 zł
9.1.1	2	2 074 640,56 zł	2	2 074 640,56 zł
9.2.1	0	0,00 zł	0	0,00 zł
11.1.1	0	0,00 zł	0	0,00 zł
11.2.1	0	0,00 zł	0	0,00 zł
11.4.1	0	0,00 zł	0	0,00 zł

## Projekty EFRR + EFS

**19 368 947,18 zł**





# Gmina Świerklaniec

Podregion bytomski



**12 069**

Liczba mieszkańców wg stanu na dzień 31.12.2017 r.



**692,56 zł**

Wartość pozyskanego dofinansowania na 1 mieszkańca



**2 172,42 zł**

Roczna składka członkowska ZSC na rok 2019

## Projekty EFRR

Poddziałanie RPO WSL 2014-2020	Liczba złożonych wniosków	Wnioskowana wartość dofinansowania PLN	Liczba wybranych projektów	Wartość otrzymanego dofinansowania PLN
3.1.1	0	0,00 zł	0	0,00 zł
4.1.1	3	3 062 146,05 zł	1	1 499 938,90 zł
4.3.1	3	2 109 936,54 zł	3	2 109 936,54 zł
4.5.1	1	11 560 000,00 zł	0	0,00 zł
5.1.1	0	0,00 zł	0	0,00 zł
5.2.1	0	0,00 zł	0	0,00 zł
5.4.1	0	0,00 zł	0	0,00 zł
10.2.1	0	0,00 zł	0	0,00 zł
10.3.1	0	0,00 zł	0	0,00 zł
12.1.1	3	9 015 671,18 zł	1	3 842 244,68 zł
12.2.1	0	0,00 zł	0	0,00 zł

## Projekty EFS

Poddziałanie RPO WSL 2014-2020	Liczba złożonych wniosków	Wnioskowana wartość dofinansowania PLN	Liczba wybranych projektów	Wartość otrzymanego dofinansowania PLN
7.1.1	0	0,00 zł	0	0,00 zł
7.3.1	0	0,00 zł	0	0,00 zł
7.4.1	0	0,00 zł	0	0,00 zł
8.1.1	0	0,00 zł	0	0,00 zł
8.2.1	0	0,00 zł	0	0,00 zł
8.3.1	0	0,00 zł	0	0,00 zł
9.1.1	0	0,00 zł	0	0,00 zł
9.2.1	0	0,00 zł	0	0,00 zł
11.1.1	1	906 341,51 zł	1	906 341,51 zł
11.2.1	0	0,00 zł	0	0,00 zł
11.4.1	0	0,00 zł	0	0,00 zł

**Projekty EFRR + EFS**

**8 358 461,63 zł**

# Miasto Tarnowskie Góry



Podregion bytomski



**61 262**

Liczba mieszkańców wg stanu na dzień 31.12.2017 r.



**742,49 zł**

Wartość pozyskanego dofinansowania na 1 mieszkańca



**11 027,16 zł**

Roczna składka członkowska ZSC na rok 2019

## Projekty EFRR

Poddziałanie RPO WSL 2014-2020	Liczba złożonych wniosków	Wnioskowana wartość dofinansowania PLN	Liczba wybranych projektów	Wartość otrzymanego dofinansowania PLN
3.1.1	1	9 497 080,96 zł	1	9 497 080,96 zł
4.1.1	1	3 173 003,35 zł	1	3 173 003,35 zł
4.3.1	13	20 649 144,83 zł	12	17 744 470,65 zł
4.5.1	1	48 650 196,09 zł	0	0,00 zł
5.1.1	0	0,00 zł	0	0,00 zł
5.2.1	2	1 783 449,83 zł	2	1 783 449,83 zł
5.4.1	0	0,00 zł	0	0,00 zł
10.2.1	1	2 194 765,75 zł	1	2 194 765,75 zł
10.3.1	1	6 900 000,48 zł	1	6 900 000,48 zł
12.1.1	0	0,00 zł	0	0,00 zł
12.2.1	0	0,00 zł	0	0,00 zł

## Projekty EFS

Poddziałanie RPO WSL 2014-2020	Liczba złożonych wniosków	Wnioskowana wartość dofinansowania PLN	Liczba wybranych projektów	Wartość otrzymanego dofinansowania PLN
7.1.1	0	0,00 zł	0	0,00 zł
7.3.1	0	0,00 zł	0	0,00 zł
7.4.1	0	0,00 zł	0	0,00 zł
8.1.1	0	0,00 zł	0	0,00 zł
8.2.1	0	0,00 zł	0	0,00 zł
8.3.1	0	0,00 zł	0	0,00 zł
9.1.1	1	595 769,25 zł	1	595 769,25 zł
9.2.1	1	2 245 930,15 zł	1	2 245 930,15 zł
11.1.1	1	1 351 913,80 zł	1	1 351 913,80 zł
11.2.1	0	0,00 zł	0	0,00 zł
11.4.1	0	0,00 zł	0	0,00 zł

**Projekty EFRR + EFS**

**45 486 384,22 zł**



# Gmina Tworóg

Podregion bytomski



**8 197**

Liczba mieszkańców wg stanu na dzień 31.12.2017 r.



**976,37 zł**

Wartość pozyskanego dofinansowania na 1 mieszkańca



**1 475,46 zł**

Roczna składka członkowska ZSC na rok 2019

## Projekty EFRR

Poddziałanie RPO WSL 2014-2020	Liczba złożonych wniosków	Wnioskowana wartość dofinansowania PLN	Liczba wybranych projektów	Wartość otrzymanego dofinansowania PLN
3.1.1	0	0,00 zł	0	0,00 zł
4.1.1	0	0,00 zł	0	0,00 zł
4.3.1	2	5 298 869,30 zł	1	2 597 439,95 zł
4.5.1	0	0,00 zł	0	0,00 zł
5.1.1	4	16 083 449,34 zł	1	5 405 876,65 zł
5.2.1	0	0,00 zł	0	0,00 zł
5.4.1	0	0,00 zł	0	0,00 zł
10.2.1	0	0,00 zł	0	0,00 zł
10.3.1	0	0,00 zł	0	0,00 zł
12.1.1	0	0,00 zł	0	0,00 zł
12.2.1	0	0,00 zł	0	0,00 zł

## Projekty EFS

Poddziałanie RPO WSL 2014-2020	Liczba złożonych wniosków	Wnioskowana wartość dofinansowania PLN	Liczba wybranych projektów	Wartość otrzymanego dofinansowania PLN
7.1.1	0	0,00 zł	0	0,00 zł
7.3.1	0	0,00 zł	0	0,00 zł
7.4.1	0	0,00 zł	0	0,00 zł
8.1.1	0	0,00 zł	0	0,00 zł
8.2.1	0	0,00 zł	0	0,00 zł
8.3.1	0	0,00 zł	0	0,00 zł
9.1.1	0	0,00 zł	0	0,00 zł
9.2.1	0	0,00 zł	0	0,00 zł
11.1.1	0	0,00 zł	0	0,00 zł
11.2.1	0	0,00 zł	0	0,00 zł
11.4.1	0	0,00 zł	0	0,00 zł

**Projekty EFRR + EFS**

**8 003 316,60 zł**

# Miasto Woźniki



## Podregion bytomski



**9 655**

Liczba mieszkańców wg stanu na dzień 31.12.2017 r.



**699,38 zł**

Wartość pozyskanego dofinansowania na 1 mieszkańca



**1 737,90 zł**

Roczna składka członkowska ZSC na rok 2019

## Projekty EFRR

Poddziałanie RPO WSL 2014-2020	Liczba złożonych wniosków	Wnioskowana wartość dofinansowania PLN	Liczba wybranych projektów	Wartość otrzymanego dofinansowania PLN
3.1.1	0	0,00 zł	0	0,00 zł
4.1.1	0	0,00 zł	0	0,00 zł
4.3.1	1	1 290 969,35 zł	1	1 290 969,35 zł
4.5.1	0	0,00 zł	0	0,00 zł
5.1.1	1	3 465 793,34 zł	1	3 465 793,34 zł
5.2.1	0	0,00 zł	0	0,00 zł
5.4.1	0	0,00 zł	0	0,00 zł
10.2.1	1	1 179 541,10 zł	0	0,00 zł
10.3.1	1	978 406,45 zł	1	978 406,45 zł
12.1.1	1	814 608,70 zł	1	814 608,70 zł
12.2.1	0	0,00 zł	0	0,00 zł

## Projekty EFS

Poddziałanie RPO WSL 2014-2020	Liczba złożonych wniosków	Wnioskowana wartość dofinansowania PLN	Liczba wybranych projektów	Wartość otrzymanego dofinansowania PLN
7.1.1	0	0,00 zł	0	0,00 zł
7.3.1	0	0,00 zł	0	0,00 zł
7.4.1	0	0,00 zł	0	0,00 zł
8.1.1	0	0,00 zł	0	0,00 zł
8.2.1	0	0,00 zł	0	0,00 zł
8.3.1	0	0,00 zł	0	0,00 zł
9.1.1	0	0,00 zł	0	0,00 zł
9.2.1	0	0,00 zł	0	0,00 zł
11.1.1	1	202 704,60 zł	1	202 704,60 zł
11.2.1	0	0,00 zł	0	0,00 zł
11.4.1	0	0,00 zł	0	0,00 zł

## Projekty EFRR + EFS

**6 752 482,44 zł**



# Gmina Zbrostawice

Podregion bytomski



**16 001**

Liczba mieszkańców wg stanu na dzień 31.12.2017 r.



**283,01 zł**

Wartość pozyskanego dofinansowania na 1 mieszkańca



**2 880,18 zł**

Roczna składka członkowska ZSC na rok 2019

## Projekty EFRR

Poddziałanie RPO WSL 2014-2020	Liczba złożonych wniosków	Wnioskowana wartość dofinansowania PLN	Liczba wybranych projektów	Wartość otrzymanego dofinansowania PLN
3.1.1	0	0,00 zł	0	0,00 zł
4.1.1	2	3 346 136,58 zł	1	2 004 806,79 zł
4.3.1	1	672 203,87 zł	1	672 203,87 zł
4.5.1	0	0,00 zł	0	0,00 zł
5.1.1	7	27 822 612,56 zł	2	1 372 750,00 zł
5.2.1	0	0,00 zł	0	0,00 zł
5.4.1	0	0,00 zł	0	0,00 zł
10.2.1	0	0,00 zł	0	0,00 zł
10.3.1	0	0,00 zł	0	0,00 zł
12.1.1	0	0,00 zł	0	0,00 zł
12.2.1	0	0,00 zł	0	0,00 zł


## Projekty EFS

Poddziałanie RPO WSL 2014-2020	Liczba złożonych wniosków	Wnioskowana wartość dofinansowania PLN	Liczba wybranych projektów	Wartość otrzymanego dofinansowania PLN
7.1.1	0	0,00 zł	0	0,00 zł
7.3.1	0	0,00 zł	0	0,00 zł
7.4.1	0	0,00 zł	0	0,00 zł
8.1.1	0	0,00 zł	0	0,00 zł
8.2.1	0	0,00 zł	0	0,00 zł
8.3.1	0	0,00 zł	0	0,00 zł
9.1.1	0	0,00 zł	0	0,00 zł
9.2.1	0	0,00 zł	0	0,00 zł
11.1.1	2	2 021 175,37 zł	1	478 745,58 zł
11.2.1	0	0,00 zł	0	0,00 zł
11.4.1	0	0,00 zł	0	0,00 zł

**Projekty EFRR + EFS**

**4 528 506,24 zł**

# Powiat Lubliniecki



## Podregion bytomski



**76 768**

Liczba mieszkańców wg stanu na dzień 31.12.2017 r.



**65,71 zł**

Wartość pozyskanego dofinansowania na 1 mieszkańca



**3 838,40 zł**

Roczna składka członkowska ZSC na rok 2019

## Projekty EFRR

Poddziałanie RPO WSL 2014-2020	Liczba złożonych wniosków	Wnioskowana wartość dofinansowania PLN	Liczba wybranych projektów	Wartość otrzymanego dofinansowania PLN
3.1.1	0	0,00 zł	0	0,00 zł
4.1.1	0	0,00 zł	0	0,00 zł
4.3.1	2	16 544 288,87 zł	0	0,00 zł
4.5.1	0	0,00 zł	0	0,00 zł
5.1.1	0	0,00 zł	0	0,00 zł
5.2.1	0	0,00 zł	0	0,00 zł
5.4.1	0	0,00 zł	0	0,00 zł
10.2.1	0	0,00 zł	0	0,00 zł
10.3.1	0	0,00 zł	0	0,00 zł
12.1.1	0	0,00 zł	0	0,00 zł
12.2.1	1	4 755 021,71 zł	1	4 755 021,71 zł

## Projekty EFS

Poddziałanie RPO WSL 2014-2020	Liczba złożonych wniosków	Wnioskowana wartość dofinansowania PLN	Liczba wybranych projektów	Wartość otrzymanego dofinansowania PLN
7.1.1	0	0,00 zł	0	0,00 zł
7.3.1	0	0,00 zł	0	0,00 zł
7.4.1	0	0,00 zł	0	0,00 zł
8.1.1	0	0,00 zł	0	0,00 zł
8.2.1	0	0,00 zł	0	0,00 zł
8.3.1	0	0,00 zł	0	0,00 zł
9.1.1	0	0,00 zł	0	0,00 zł
9.2.1	1	289 329,20 zł	1	289 329,20 zł
11.1.1	0	0,00 zł	0	0,00 zł
11.2.1	0	0,00 zł	0	0,00 zł
11.4.1	0	0,00 zł	0	0,00 zł

## Projekty EFRR + EFS

**5 044 350,91 zł**



# Powiat Tarnogórski

## Podregion bytomski



**139 300**

Liczba mieszkańców wg stanu  
na dzień 31.12.2017 r.



**137,82 zł**

Wartość pozyskanego dofinansowania  
na 1 mieszkańca



**6 965,00 zł**

Roczna składka członkowska  
ZSC na rok 2019

### Projekty EFRR

Poddziałanie RPO WSL 2014-2020	Liczba złożonych wniosków	Wnioskowana wartość dofinansowania PLN	Liczba wybranych projektów	Wartość otrzymanego dofinansowania PLN
3.1.1	0	0,00 zł	0	0,00 zł
4.1.1	0	0,00 zł	0	0,00 zł
4.3.1	5	8 898 618,28 zł	4	6 343 874,67 zł
4.5.1	0	0,00 zł	0	0,00 zł
5.1.1	0	0,00 zł	0	0,00 zł
5.2.1	0	0,00 zł	0	0,00 zł
5.4.1	0	0,00 zł	0	0,00 zł
10.2.1	1	1 704 858,42 zł	1	1 704 858,42 zł
10.3.1	0	0,00 zł	0	0,00 zł
12.1.1	0	0,00 zł	0	0,00 zł
12.2.1	1	4 464 414,20 zł	1	4 464 414,20 zł

### Projekty EFS

Poddziałanie RPO WSL 2014-2020	Liczba złożonych wniosków	Wnioskowana wartość dofinansowania PLN	Liczba wybranych projektów	Wartość otrzymanego dofinansowania PLN
7.1.1	0	0,00 zł	0	0,00 zł
7.3.1	1	524 917,50 zł	1	524 917,50 zł
7.4.1	0	0,00 zł	0	0,00 zł
8.1.1	0	0,00 zł	0	0,00 zł
8.2.1	0	0,00 zł	0	0,00 zł
8.3.1	0	0,00 zł	0	0,00 zł
9.1.1	0	0,00 zł	0	0,00 zł
9.2.1	1	1 631 340,74 zł	1	1 631 340,74 zł
11.1.1	0	0,00 zł	0	0,00 zł
11.2.1	2	9 321 394,93 zł	1	4 031 785,49 zł
11.4.1	1	496 789,51 zł	1	496 789,51 zł

### Projekty EFRR + EFS

**19 197 980,53 zł**







# PODREGION GLIWICKI





**471 305**Liczba mieszkańców wg stanu  
na dzień 31.12.2017 r.**472,49 zł**Wartość pozyskanego dofinansowania  
na 1 mieszkańca**90 617,25 zł**Roczna składka członkowska  
ZSC na rok 2019

## Projekty EFRR

Poddziałanie RPO WSL 2014-2020	Liczba złożonych wniosków	Wnioskowana wartość dofinansowania PLN	Liczba wybranych projektów	Wartość otrzymanego dofinansowania PLN
3.1.1	0	0,00 zł	0	0,00 zł
4.1.1	18	17 214 052,17 zł	9	7 816 473,15 zł
4.3.1	34	86 356 408,42 zł	20	54 419 290,05 zł
4.5.1	18	186 636 817,63 zł	9	45 221 280,67 zł
5.1.1	10	27 938 907,67 zł	4	14 909 847,33 zł
5.2.1	8	2 505 652,44 zł	6	2 296 697,11 zł
5.4.1	0	0,00 zł	0	0,00 zł
10.2.1	6	15 022 068,32 zł	4	8 653 590,70 zł
10.3.1	5	34 323 535,07 zł	3	31 266 449,94 zł
12.1.1	5	11 368 128,96 zł	4	8 278 713,23 zł
12.2.1	8	14 877 918,06 zł	7	12 745 062,90 zł

## Projekty EFS

Poddziałanie RPO WSL 2014-2020	Liczba złożonych wniosków	Wnioskowana wartość dofinansowania PLN	Liczba wybranych projektów	Wartość otrzymanego dofinansowania PLN
7.1.1	5	2 779 976,67 zł	2	1 135 990,48 zł
7.3.1	6	6 901 219,84 zł	3	3 432 640,56 zł
7.4.1	0	0,00 zł	0	0,00 zł
8.1.1	2	2 554 383,73 zł	1	1 264 725,48 zł
8.2.1	0	0,00 zł	0	0,00 zł
8.3.1	0	0,00 zł	0	0,00 zł
9.1.1	7	9 146 031,01 zł	3	4 855 803,69 zł
9.2.1	10	8 522 180,70 zł	7	6 829 981,69 zł
11.1.1	8	5 729 296,74 zł	5	4 052 417,39 zł
11.2.1	10	17 251 465,02 zł	9	15 102 262,06 zł
11.4.1	3	2 560 085,59 zł	1	404 843,57 zł

**Projekty EFRR + EFS ————— • 222 686 070,00 zł**



# Gmina Gierałtowiec

Podregion gliwicki



**12 009**

Liczba mieszkańców wg stanu na dzień 31.12.2017 r.



**0,00 zł**

Wartość pozyskanego dofinansowania na 1 mieszkańca



**2 140,92 zł**

Roczna składka członkowska ZSC na rok 2019

## Projekty EFRR

Poddziałanie RPO WSL 2014-2020	Liczba złożonych wniosków	Wnioskowana wartość dofinansowania PLN	Liczba wybranych projektów	Wartość otrzymanego dofinansowania PLN
3.1.1	0	0,00 zł	0	0,00 zł
4.1.1	4	5 056 695,17 zł	0	0,00 zł
4.3.1	1	1 032 338,60 zł	0	0,00 zł
4.5.1	3	519 177,85 zł	0	0,00 zł
5.1.1	0	0,00 zł	0	0,00 zł
5.2.1	0	0,00 zł	0	0,00 zł
5.4.1	0	0,00 zł	0	0,00 zł
10.2.1	0	0,00 zł	0	0,00 zł
10.3.1	0	0,00 zł	0	0,00 zł
12.1.1	0	0,00 zł	0	0,00 zł
12.2.1	0	0,00 zł	0	0,00 zł

## Projekty EFS

Poddziałanie RPO WSL 2014-2020	Liczba złożonych wniosków	Wnioskowana wartość dofinansowania PLN	Liczba wybranych projektów	Wartość otrzymanego dofinansowania PLN
7.1.1	0	0,00 zł	0	0,00 zł
7.3.1	0	0,00 zł	0	0,00 zł
7.4.1	0	0,00 zł	0	0,00 zł
8.1.1	0	0,00 zł	0	0,00 zł
8.2.1	0	0,00 zł	0	0,00 zł
8.3.1	0	0,00 zł	0	0,00 zł
9.1.1	0	0,00 zł	0	0,00 zł
9.2.1	0	0,00 zł	0	0,00 zł
11.1.1	1	122 734,69 zł	0	0,00 zł
11.2.1	0	0,00 zł	0	0,00 zł
11.4.1	0	0,00 zł	0	0,00 zł

**Projekty EFRR + EFS**

**0,00 zł**

# Miasto Gliwice

Podregion gliwicki



**181 309**

Liczba mieszkańców wg stanu  
na dzień 31.12.2017 r.



**371,53 zł**

Wartość pozyskanego dofinansowania  
na 1 mieszkańca



**32 635,62 zł**

Roczna składka członkowska  
ZSC na rok 2019

## Projekty EFRR

Poddziałanie RPO WSL 2014-2020	Liczba złożonych wniosków	Wnioskowana wartość dofinansowania PLN	Liczba wybranych projektów	Wartość otrzymanego dofinansowania PLN
3.1.1	0	0,00 zł	0	0,00 zł
4.1.1	4	3 453 015,20 zł	1	342 660,00 zł
4.3.1	8	17 784 027,91 zł	3	5 093 734,37 zł
4.5.1	4	160 376 545,12 zł	2	29 683 002,66 zł
5.1.1	0	0,00 zł	0	0,00 zł
5.2.1	3	1 145 048,93 zł	2	1 080 904,43 zł
5.4.1	0	0,00 zł	0	0,00 zł
10.2.1	1	682 349,40 zł	1	682 349,40 zł
10.3.1	1	5 258 823,97 zł	1	5 258 823,97 zł
12.1.1	1	3 181 312,03 zł	1	3 181 312,03 zł
12.2.1	3	8 071 105,70 zł	2	5 938 250,54 zł

## Projekty EFS

Poddziałanie RPO WSL 2014-2020	Liczba złożonych wniosków	Wnioskowana wartość dofinansowania PLN	Liczba wybranych projektów	Wartość otrzymanego dofinansowania PLN
7.1.1	2	739 038,61 zł	0	0,00 zł
7.3.1	4	3 116 638,27 zł	2	1 466 026,76 zł
7.4.1	0	0,00 zł	0	0,00 zł
8.1.1	0	0,00 zł	0	0,00 zł
8.2.1	0	0,00 zł	0	0,00 zł
8.3.1	0	0,00 zł	0	0,00 zł
9.1.1	4	5 727 210,40 zł	2	3 143 976,45 zł
9.2.1	4	3 661 123,01 zł	3	2 515 153,06 zł
11.1.1	2	2 234 395,93 zł	2	2 234 395,93 zł
11.2.1	6	6 337 172,16 zł	6	6 337 172,16 zł
11.4.1	1	404 843,57 zł	1	404 843,57 zł

**Projekty EFRR + EFS**

**67 362 605,33 zł**



# Miasto Knurów

Podregion gliwicki



**38 594**

Liczba mieszkańców wg stanu  
na dzień 31.12.2017 r.



**764,77 zł**

Wartość pozyskanego dofinansowania  
na 1 mieszkańca



**6 946,92 zł**

Roczna składka członkowska  
ZSC na rok 2019

## Projekty EFRR

Poddziałanie RPO WSL 2014-2020	Liczba złożonych wniosków	Wnioskowana wartość dofinansowania PLN	Liczba wybranych projektów	Wartość otrzymanego dofinansowania PLN
3.1.1	0	0,00 zł	0	0,00 zł
4.1.1	4	5 691 696,95 zł	4	5 691 696,95 zł
4.3.1	2	12 330 553,71 zł	2	12 330 553,71 zł
4.5.1	4	8 300 667,95 zł	3	6 164 617,95 zł
5.1.1	0	0,00 zł	0	0,00 zł
5.2.1	0	0,00 zł	0	0,00 zł
5.4.1	0	0,00 zł	0	0,00 zł
10.2.1	1	785 374,46 zł	1	785 374,46 zł
10.3.1	1	2 328 899,21 zł	1	2 328 899,21 zł
12.1.1	1	1 142 003,77 zł	1	1 142 003,77 zł
12.2.1	0	0,00 zł	0	0,00 zł

## Projekty EFS

Poddziałanie RPO WSL 2014-2020	Liczba złożonych wniosków	Wnioskowana wartość dofinansowania PLN	Liczba wybranych projektów	Wartość otrzymanego dofinansowania PLN
7.1.1	1	180 908,26 zł	1	180 908,26 zł
7.3.1	0	0,00 zł	0	0,00 zł
7.4.1	0	0,00 zł	0	0,00 zł
8.1.1	1	1 289 658,25 zł	0	0,00 zł
8.2.1	0	0,00 zł	0	0,00 zł
8.3.1	0	0,00 zł	0	0,00 zł
9.1.1	1	379 930,02 zł	0	0,00 zł
9.2.1	2	692 293,12 zł	1	495 773,12 zł
11.1.1	1	395 782,29 zł	1	395 782,29 zł
11.2.1	0	0,00 zł	0	0,00 zł
11.4.1	0	0,00 zł	0	0,00 zł

## Projekty EFRR + EFS

**29 515 609,72 zł**

DODATKOWO UDZIAŁ W PROJEKIE PARTNERSKIM - FUNDACJA ROZWOJU LOKALNEGO - Sam sobie szefem- 602 719,57 zł

# Gmina Pilchowice

Podregion gliwicki



**11 838**

Liczba mieszkańców wg stanu na dzień 31.12.2017 r.



**1 115,09 zł**

Wartość pozyskanego dofinansowania na 1 mieszkańca



**2 130,84 zł**

Roczna składka członkowska ZSC na rok 2019

## Projekty EFRR

Podziałanie RPO WSL 2014-2020	Liczba złożonych wniosków	Wnioskowana wartość dofinansowania PLN	Liczba wybranych projektów	Wartość otrzymanego dofinansowania PLN
3.1.1	0	0,00 zł	0	0,00 zł
4.1.1	0	0,00 zł	0	0,00 zł
4.3.1	1	1 708 868,06 zł	1	1 708 868,06 zł
4.5.1	1	4 096 677,76 zł	1	4 096 677,76 zł
5.1.1	4	12 183 249,23 zł	2	7 394 882,00 zł
5.2.1	0	0,00 zł	0	0,00 zł
5.4.1	0	0,00 zł	0	0,00 zł
10.2.1	0	0,00 zł	0	0,00 zł
10.3.1	0	0,00 zł	0	0,00 zł
12.1.1	0	0,00 zł	0	0,00 zł
12.2.1	0	0,00 zł	0	0,00 zł


## Projekty EFS

Podziałanie RPO WSL 2014-2020	Liczba złożonych wniosków	Wnioskowana wartość dofinansowania PLN	Liczba wybranych projektów	Wartość otrzymanego dofinansowania PLN
7.1.1	0	0,00 zł	0	0,00 zł
7.3.1	0	0,00 zł	0	0,00 zł
7.4.1	0	0,00 zł	0	0,00 zł
8.1.1	0	0,00 zł	0	0,00 zł
8.2.1	0	0,00 zł	0	0,00 zł
8.3.1	0	0,00 zł	0	0,00 zł
9.1.1	0	0,00 zł	0	0,00 zł
9.2.1	0	0,00 zł	0	0,00 zł
11.1.1	1	316 595,29 zł	0	0,00 zł
11.2.1	0	0,00 zł	0	0,00 zł
11.4.1	0	0,00 zł	0	0,00 zł

## Projekty EFRR + EFS

**13 200 427,82 zł**

DODATKOWO UDZIAŁ W PROJEKcie PARTNERSKIM - FUNDACJA ROZWOJU LOKALNEGO - Sam sobie szefem- 602 719,57 zł



# Miasto Pyskowice

Podregion gliwicki



**18 417**

Liczba mieszkańców wg stanu  
na dzień 31.12.2017 r.



**917,26 zł**

Wartość pozyskanego dofinansowania  
na 1 mieszkańca



**3 315,06 zł**

Roczna składka członkowska  
ZSC na rok 2019

## Projekty EFRR

Poddziałanie RPO WSL 2014-2020	Liczba złożonych wniosków	Wnioskowana wartość dofinansowania PLN	Liczba wybranych projektów	Wartość otrzymanego dofinansowania PLN
3.1.1	0	0,00 zł	0	0,00 zł
4.1.1	1	743 496,45 zł	1	743 496,45 zł
4.3.1	11	17 265 399,44 zł	8	11 289 919,71 zł
4.5.1	1	2 865 414,31 zł	1	2 865 414,31 zł
5.1.1	0	0,00 zł	0	0,00 zł
5.2.1	2	1 009 266,15 zł	2	1 009 266,15 zł
5.4.1	0	0,00 zł	0	0,00 zł
10.2.1	1	429 908,74 zł	1	429 908,74 zł
10.3.1	1	1 148 819,13 zł	0	0,00 zł
12.1.1	0	0,00 zł	0	0,00 zł
12.2.1	0	0,00 zł	0	0,00 zł

## Projekty EFS

Poddziałanie RPO WSL 2014-2020	Liczba złożonych wniosków	Wnioskowana wartość dofinansowania PLN	Liczba wybranych projektów	Wartość otrzymanego dofinansowania PLN
7.1.1	0	0,00 zł	0	0,00 zł
7.3.1	0	0,00 zł	0	0,00 zł
7.4.1	0	0,00 zł	0	0,00 zł
8.1.1	0	0,00 zł	0	0,00 zł
8.2.1	0	0,00 zł	0	0,00 zł
8.3.1	0	0,00 zł	0	0,00 zł
9.1.1	0	0,00 zł	0	0,00 zł
9.2.1	1	555 156,25 zł	1	555 156,25 zł
11.1.1	0	0,00 zł	0	0,00 zł
11.2.1	0	0,00 zł	0	0,00 zł
11.4.1	0	0,00 zł	0	0,00 zł

**Projekty EFRR + EFS**

**16 893 161,61 zł**



# Gmina Rudziniec

Podregion gliwicki



**10 655**

Liczba mieszkańców wg stanu  
na dzień 31.12.2017 r.



**148,15 zł**

Wartość pozyskanego dofinansowania  
na 1 mieszkańca



**1 917,90 zł**

Roczna składka członkowska  
ZSC na rok 2019

## Projekty EFRR

Poddziałanie RPO WSL 2014-2020	Liczba złożonych wniosków	Wnioskowana wartość dofinansowania PLN	Liczba wybranych projektów	Wartość otrzymanego dofinansowania PLN
3.1.1	0	0,00 zł	0	0,00 zł
4.1.1	2	1 506 115,12 zł	1	396 243,97 zł
4.3.1	3	1 617 466,80 zł	2	1 133 813,15 zł
4.5.1	1	2 229 290,97 zł	0	0,00 zł
5.1.1	0	0,00 zł	0	0,00 zł
5.2.1	1	48 495,50 zł	1	48 495,50 zł
5.4.1	0	0,00 zł	0	0,00 zł
10.2.1	0	0,00 zł	0	0,00 zł
10.3.1	0	0,00 zł	0	0,00 zł
12.1.1	0	0,00 zł	0	0,00 zł
12.2.1	0	0,00 zł	0	0,00 zł

## Projekty EFS

Poddziałanie RPO WSL 2014-2020	Liczba złożonych wniosków	Wnioskowana wartość dofinansowania PLN	Liczba wybranych projektów	Wartość otrzymanego dofinansowania PLN
7.1.1	0	0,00 zł	0	0,00 zł
7.3.1	0	0,00 zł	0	0,00 zł
7.4.1	0	0,00 zł	0	0,00 zł
8.1.1	0	0,00 zł	0	0,00 zł
8.2.1	0	0,00 zł	0	0,00 zł
8.3.1	0	0,00 zł	0	0,00 zł
9.1.1	0	0,00 zł	0	0,00 zł
9.2.1	1	349 709,06 zł	0	0,00 zł
11.1.1	0	0,00 zł	0	0,00 zł
11.2.1	0	0,00 zł	0	0,00 zł
11.4.1	0	0,00 zł	0	0,00 zł

**Projekty EFRR + EFS**

**1 578 552,62 zł**



# Miasto i Gmina Sośnicowice

Podregion gliwicki



**8 821**

Liczba mieszkańców wg stanu  
na dzień 31.12.2017 r.



**763,59 zł**

Wartość pozyskanego dofinansowania  
na 1 mieszkańca



**1 587,78 zł**

Roczna składka członkowska  
ZSC na rok 2019

## Projekty EFRR

Poddziałanie RPO WSL 2014-2020	Liczba złożonych wniosków	Wnioskowana wartość dofinansowania PLN	Liczba wybranych projektów	Wartość otrzymanego dofinansowania PLN
3.1.1	0	0,00 zł	0	0,00 zł
4.1.1	0	0,00 zł	0	0,00 zł
4.3.1	0	0,00 zł	0	0,00 zł
4.5.1	2	4 094 107,00 zł	1	1 700 000,00 zł
5.1.1	2	10 071 340,42 zł	1	5 035 670,21 zł
5.2.1	0	0,00 zł	0	0,00 zł
5.4.1	0	0,00 zł	0	0,00 zł
10.2.1	0	0,00 zł	0	0,00 zł
10.3.1	0	0,00 zł	0	0,00 zł
12.1.1	0	0,00 zł	0	0,00 zł
12.2.1	0	0,00 zł	0	0,00 zł

## Projekty EFS

Poddziałanie RPO WSL 2014-2020	Liczba złożonych wniosków	Wnioskowana wartość dofinansowania PLN	Liczba wybranych projektów	Wartość otrzymanego dofinansowania PLN
7.1.1	0	0,00 zł	0	0,00 zł
7.3.1	0	0,00 zł	0	0,00 zł
7.4.1	0	0,00 zł	0	0,00 zł
8.1.1	0	0,00 zł	0	0,00 zł
8.2.1	0	0,00 zł	0	0,00 zł
8.3.1	0	0,00 zł	0	0,00 zł
9.1.1	0	0,00 zł	0	0,00 zł
9.2.1	0	0,00 zł	0	0,00 zł
11.1.1	0	0,00 zł	0	0,00 zł
11.2.1	0	0,00 zł	0	0,00 zł
11.4.1	0	0,00 zł	0	0,00 zł

**Projekty EFRR + EFS**

**6 735 670,21 zł**

# Miasto i Gmina Toszek



Podregion gliwicki



**9 426**

Liczba mieszkańców wg stanu  
na dzień 31.12.2017 r.



**357,71 zł**

Wartość pozyskanego dofinansowania  
na 1 mieszkańca



**1 696,68 zł**

Roczna składka członkowska  
ZSC na rok 2019

## Projekty EFRR


Poddziałanie RPO WSL 2014-2020	Liczba złożonych wniosków	Wnioskowana wartość dofinansowania PLN	Liczba wybranych projektów	Wartość otrzymanego dofinansowania PLN
3.1.1	0	0,00 zł	0	0,00 zł
4.1.1	1	373 585,04 zł	1	373 585,04 zł
4.3.1	0	0,00 zł	0	0,00 zł
4.5.1	1	3 443 368,68 zł	0	0,00 zł
5.1.1	2	4 841 147,91 zł	1	2 998 161,91 zł
5.2.1	0	0,00 zł	0	0,00 zł
5.4.1	0	0,00 zł	0	0,00 zł
10.2.1	1	146 949,62 zł	0	0,00 zł
10.3.1	0	0,00 zł	0	0,00 zł
12.1.1	0	0,00 zł	0	0,00 zł
12.2.1	0	0,00 zł	0	0,00 zł

## Projekty EFS

Poddziałanie RPO WSL 2014-2020	Liczba złożonych wniosków	Wnioskowana wartość dofinansowania PLN	Liczba wybranych projektów	Wartość otrzymanego dofinansowania PLN
7.1.1	0	0,00 zł	0	0,00 zł
7.3.1	0	0,00 zł	0	0,00 zł
7.4.1	0	0,00 zł	0	0,00 zł
8.1.1	0	0,00 zł	0	0,00 zł
8.2.1	0	0,00 zł	0	0,00 zł
8.3.1	0	0,00 zł	0	0,00 zł
9.1.1	0	0,00 zł	0	0,00 zł
9.2.1	0	0,00 zł	0	0,00 zł
11.1.1	0	0,00 zł	0	0,00 zł
11.2.1	0	0,00 zł	0	0,00 zł
11.4.1	0	0,00 zł	0	0,00 zł

**Projekty EFRR + EFS**

**3 371 746,95 zł**



# Gmina Wielowieś

Podregion gliwicki



**5 887**

Liczba mieszkańców wg stanu  
na dzień 31.12.2017 r.



**498,46 zł**

Wartość pozyskanego dofinansowania  
na 1 mieszkańca



**1 059,66 zł**

Roczna składka członkowska  
ZSC na rok 2019

## Projekty EFRR

Poddziałanie RPO WSL 2014-2020	Liczba złożonych wniosków	Wnioskowana wartość dofinansowania PLN	Liczba wybranych projektów	Wartość otrzymanego dofinansowania PLN
3.1.1	0	0,00 zł	0	0,00 zł
4.1.1	2	389 448,24 zł	1	268 790,74 zł
4.3.1	2	1 149 865,36 zł	1	792 948,87 zł
4.5.1	1	711 567,99 zł	1	711 567,99 zł
5.1.1	2	843 170,11 zł	0	0,00 zł
5.2.1	2	302 841,86 zł	1	158 031,03 zł
5.4.1	0	0,00 zł	0	0,00 zł
10.2.1	0	0,00 zł	0	0,00 zł
10.3.1	0	0,00 zł	0	0,00 zł
12.1.1	1	865 981,70 zł	1	865 981,70 zł
12.2.1	0	0,00 zł	0	0,00 zł

## Projekty EFS

Poddziałanie RPO WSL 2014-2020	Liczba złożonych wniosków	Wnioskowana wartość dofinansowania PLN	Liczba wybranych projektów	Wartość otrzymanego dofinansowania PLN
7.1.1	0	0,00 zł	0	0,00 zł
7.3.1	0	0,00 zł	0	0,00 zł
7.4.1	0	0,00 zł	0	0,00 zł
8.1.1	0	0,00 zł	0	0,00 zł
8.2.1	0	0,00 zł	0	0,00 zł
8.3.1	0	0,00 zł	0	0,00 zł
9.1.1	0	0,00 zł	0	0,00 zł
9.2.1	0	0,00 zł	0	0,00 zł
11.1.1	1	137 088,74 zł	1	137 088,74 zł
11.2.1	0	0,00 zł	0	0,00 zł
11.4.1	1	0,00 zł	0	0,00 zł

## Projekty EFRR + EFS

**2 934 409,07 zł**

DODATKOWO UDZIAŁ W PROJEKIE PARTNERSKIM - FUNDACJA ROZWOJU LOKALNEGO - Sam sobie szefem- 602 719,57 zł

# Miasto Zabrze



## Podregion gliwicki



**174 349**

Liczba mieszkańców wg stanu  
na dzień 31.12.2017 r.



**441,73 zł**

Wartość pozyskanego dofinansowania  
na 1 mieszkańca



**31 382,82 zł**

Roczna składka członkowska  
ZSC na rok 2019

## Projekty EFRR

Poddziałanie RPO WSL 2014-2020	Liczba złożonych wniosków	Wnioskowana wartość dofinansowania PLN	Liczba wybranych projektów	Wartość otrzymanego dofinansowania PLN
3.1.1	0	0,00 zł	0	0,00 zł
4.1.1	0	0,00 zł	0	0,00 zł
4.3.1	6	33 467 888,54 zł	3	22 069 452,18 zł
4.5.1	0	0,00 zł	0	0,00 zł
5.1.1	0	0,00 zł	0	0,00 zł
5.2.1	0	0,00 zł	0	0,00 zł
5.4.1	0	0,00 zł	0	0,00 zł
10.2.1	2	12 977 486,10 zł	1	6 755 958,10 zł
10.3.1	2	25 586 992,76 zł	1	23 678 726,76 zł
12.1.1	2	6 178 831,46 zł	1	3 089 415,73 zł
12.2.1	1	2 997 630,41 zł	1	2 997 630,41 zł

## Projekty EFS

Poddziałanie RPO WSL 2014-2020	Liczba złożonych wniosków	Wnioskowana wartość dofinansowania PLN	Liczba wybranych projektów	Wartość otrzymanego dofinansowania PLN
7.1.1	2	1 860 029,80 zł	1	955 082,22 zł
7.3.1	2	3 784 581,57 zł	1	1 966 613,80 zł
7.4.1	0	0,00 zł	0	0,00 zł
8.1.1	1	1 264 725,48 zł	1	1 264 725,48 zł
8.2.1	1	1 264 725,48 zł	1	1 264 725,48 zł
8.3.1	0	0,00 zł	0	0,00 zł
9.1.1	2	3 038 890,59 zł	1	1 711 827,24 zł
9.2.1	2	3 263 899,26 zł	2	3 263 899,26 zł
11.1.1	2	2 522 699,80 zł	1	1 285 150,43 zł
11.2.1	1	6 712 124,44 zł	1	6 712 124,44 zł
11.4.1	2	2 155 242,02 zł	0	0,00 zł

## Projekty EFRR + EFS

**77 015 331,53 zł**



# Powiat Gliwicki

## Podregion gliwicki



**115 647**

Liczba mieszkańców wg stanu na dzień 31.12.2017 r.



**50,69 zł**

Wartość pozyskanego dofinansowania na 1 mieszkańca



**5 782,35 zł**

Roczna składka członkowska ZSC na rok 2019

### Projekty EFRR

Poddziałanie RPO WSL 2014-2020	Liczba złożonych wniosków	Wnioskowana wartość dofinansowania PLN	Liczba wybranych projektów	Wartość otrzymanego dofinansowania PLN
3.1.1	0	0,00 zł	0	0,00 zł
4.1.1	0	0,00 zł	0	0,00 zł
4.3.1	0	0,00 zł	0	0,00 zł
4.5.1	0	0,00 zł	0	0,00 zł
5.1.1	0	0,00 zł	0	0,00 zł
5.2.1	0	0,00 zł	0	0,00 zł
5.4.1	0	0,00 zł	0	0,00 zł
10.2.1	0	0,00 zł	0	0,00 zł
10.3.1	0	0,00 zł	0	0,00 zł
12.1.1	0	0,00 zł	0	0,00 zł
12.2.1	4	3 809 181,95 zł	4	3 809 181,95 zł

### Projekty EFS

Poddziałanie RPO WSL 2014-2020	Liczba złożonych wniosków	Wnioskowana wartość dofinansowania PLN	Liczba wybranych projektów	Wartość otrzymanego dofinansowania PLN
7.1.1	0	0,00 zł	0	0,00 zł
7.3.1	0	0,00 zł	0	0,00 zł
7.4.1	0	0,00 zł	0	0,00 zł
8.1.1	0	0,00 zł	0	0,00 zł
8.2.1	0	0,00 zł	0	0,00 zł
8.3.1	0	0,00 zł	0	0,00 zł
9.1.1	0	0,00 zł	0	0,00 zł
9.2.1	0	0,00 zł	0	0,00 zł
11.1.1	0	0,00 zł	0	0,00 zł
11.2.1	3	4 202 168,42 zł	2	2 052 965,46 zł
11.4.1	0	0,00 zł	0	0,00 zł

### Projekty EFRR + EFS

**5 862 147,41 zł**







# PODREGION KATOWICKI





**736 416**

Liczba mieszkańców wg stanu na dzień 31.12.2017 r.

**805,50 zł**

Wartość pozyskanego dofinansowania na 1 mieszkańca

**132 554,88 zł**

Roczna składka członkowska ZSC na rok 2019

## Projekty EFRR

Poddziałanie RPO WSL 2014-2020	Liczba złożonych wniosków	Wnioskowana wartość dofinansowania PLN	Liczba wybranych projektów	Wartość otrzymanego dofinansowania PLN
3.1.1	1	3 587 023,80 zł	0	0,00 zł
4.1.1	20	14 422 435,76 zł	12	7 610 669,48 zł
4.3.1	67	187 664 152,92 zł	34	114 579 524,61 zł
4.5.1	27	401 590 998,13 zł	17	337 976 286,83 zł
5.1.1	2	7 144 023,21 zł	0	0,00 zł
5.2.1	17	15 502 824,14 zł	12	4 569 337,05 zł
5.4.1	4	4 383 518,18 zł	4	4 383 518,18 zł
10.2.1	16	18 297 849,89 zł	9	12 406 079,33 zł
10.3.1	14	41 906 984,19 zł	10	33 151 477,10 zł
12.1.1	4	12 667 435,31 zł	4	12 667 435,31 zł
12.2.1	19	23 327 886,47 zł	16	21 402 125,72 zł

## Projekty EFS

Poddziałanie RPO WSL 2014-2020	Liczba złożonych wniosków	Wnioskowana wartość dofinansowania PLN	Liczba wybranych projektów	Wartość otrzymanego dofinansowania PLN
7.1.1	6	2 225 547,84 zł	4	1 632 559,24 zł
7.3.1	6	4 907 521,96 zł	2	1 351 569,82 zł
7.4.1	1	1 033 361,95 zł	0	0,00 zł
8.1.1	1	744 041,26 zł	1	744 041,26 zł
8.2.1	0	0,00 zł	0	0,00 zł
8.3.1	0	0,00 zł	0	0,00 zł
9.1.1	15	19 754 871,40 zł	10	12 466 868,05 zł
9.2.1	11	11 122 835,16 zł	8	8 733 571,35 zł
11.1.1	7	5 488 231,44 zł	6	4 975 693,68 zł
11.2.1	23	17 833 699,29 zł	17	13 762 716,00 zł
11.4.1	2	769 499,03 zł	2	769 499,03 zł

**Projekty EFRR + EFS ————— • 593 182 972,04 zł**



# Miasto Katowice

Podregion katowicki



**296 262**

Liczba mieszkańców wg stanu na dzień 31.12.2017 r.



**1 257,34 zł**

Wartość pozyskanego dofinansowania na 1 mieszkańca



**53 327,16 zł**

Roczna składka członkowska ZSC na rok 2019

## Projekty EFRR

Poddziałanie RPO WSL 2014-2020	Liczba złożonych wniosków	Wnioskowana wartość dofinansowania PLN	Liczba wybranych projektów	Wartość otrzymanego dofinansowania PLN
3.1.1	1	3 587 023,80 zł	0	0,00 zł
4.1.1	1	705 986,89 zł	1	705 986,89 zł
4.3.1	15	73 288 728,63 zł	8	49 547 693,65 zł
4.5.1	7	286 154 992,78 zł	6	268 654 995,58 zł
5.1.1	0	0,00 zł	0	0,00 zł
5.2.1	3	7 777 332,53 zł	1	464 153,12 zł
5.4.1	1	1 744 987,42 zł	1	1 744 987,42 zł
10.2.1	2	5 951 009,55 zł	2	5 951 009,55 zł
10.3.1	4	11 579 183,45 zł	3	7 871 832,06 zł
12.1.1	1	5 418 139,39 zł	1	5 418 139,39 zł
12.2.1	7	11 347 977,49 zł	7	11 347 977,49 zł

## Projekty EFS

Poddziałanie RPO WSL 2014-2020	Liczba złożonych wniosków	Wnioskowana wartość dofinansowania PLN	Liczba wybranych projektów	Wartość otrzymanego dofinansowania PLN
7.1.1	0	0,00 zł	0	0,00 zł
7.3.1	0	0,00 zł	0	0,00 zł
7.4.1	0	0,00 zł	0	0,00 zł
8.1.1	0	0,00 zł	0	0,00 zł
8.2.1	0	0,00 zł	0	0,00 zł
8.3.1	0	0,00 zł	0	0,00 zł
9.1.1	8	11 208 449,65 zł	6	8 795 055,28 zł
9.2.1	3	4 617 293,15 zł	3	4 617 293,15 zł
11.1.1	2	3 130 484,09 zł	2	3 130 484,09 zł
11.2.1	7	4 252 829,24 zł	7	4 252 829,24 zł
11.4.1	0	0,00 zł	0	0,00 zł

## Projekty EFRR + EFS **372 502 436,91 zł**

FUNDACJA GIESCHE – Praktyka to dobry start – wzmocnienie kształcenia zawodowego na kierunku technik przemysłu mody w Katowicach i Bytomiu – 1 202 972,92 zł

# Miasto Chorzów



Podregion katowicki



**109 021**

Liczba mieszkańców wg stanu  
na dzień 31.12.2017 r.



**661,86 zł**

Wartość pozyskanego dofinansowania  
na 1 mieszkańca



**19 623,78 zł**

Roczna składka członkowska  
ZSC na rok 2019

## Projekty EFRR

Podziałanie RPO WSL 2014-2020	Liczba złożonych wniosków	Wnioskowana wartość dofinansowania PLN	Liczba wybranych projektów	Wartość otrzymanego dofinansowania PLN
3.1.1	0	0,00 zł	0	0,00 zł
4.1.1	4	1 778 823,19 zł	2	370 133,26 zł
4.3.1	5	17 941 726,72 zł	4	15 896 196,12 zł
4.5.1	3	38 291 943,60 zł	1	31 969 135,80 zł
5.1.1	0	0,00 zł	0	0,00 zł
5.2.1	3	1 717 174,91 zł	1	647 952,86 zł
5.4.1	1	1 070 574,86 zł	1	1 070 574,86 zł
10.2.1	3	3 714 454,63 zł	2	2 345 362,94 zł
10.3.1	1	6 607 960,18 zł	1	6 607 960,18 zł
12.1.1	1	3 792 264,62 zł	1	3 792 264,62 zł
12.2.1	3	3 094 053,39 zł	3	3 094 053,39 zł

## Projekty EFS

Podziałanie RPO WSL 2014-2020	Liczba złożonych wniosków	Wnioskowana wartość dofinansowania PLN	Liczba wybranych projektów	Wartość otrzymanego dofinansowania PLN
7.1.1	3	756 783,60 zł	1	163 795,00 zł
7.3.1	2	2 486 505,00 zł	0	0,00 zł
7.4.1	1	1 033 361,95 zł	0	0,00 zł
8.1.1	1	744 041,26 zł	1	744 041,26 zł
8.2.1	0	0,00 zł	0	0,00 zł
8.3.1	0	0,00 zł	0	0,00 zł
9.1.1	2	4 296 130,86 zł	0	0,00 zł
9.2.1	3	1 975 955,23 zł	2	1 344 422,23 zł
11.1.1	1	745 797,73 zł	1	745 797,73 zł
11.2.1	5	3 977 520,97 zł	3	3 364 628,47 zł
11.4.1	0	0,00 zł	0	0,00 zł

**Projekty EFRR + EFS**

**72 156 318,72 zł**



# Miasto Mystowice

Podregion katowicki



**74 647**

Liczba mieszkańców wg stanu na dzień 31.12.2017 r.



**471,88 zł**

Wartość pozyskanego dofinansowania na 1 mieszkańca



**13 436,46 zł**

Roczna składka członkowska ZSC na rok 2019

## Projekty EFRR

Poddziałanie RPO WSL 2014-2020	Liczba złożonych wniosków	Wnioskowana wartość dofinansowania PLN	Liczba wybranych projektów	Wartość otrzymanego dofinansowania PLN
3.1.1	0	0,00 zł	0	0,00 zł
4.1.1	0	0,00 zł	0	0,00 zł
4.3.1	6	15 448 939,23 zł	5	10 305 020,31 zł
4.5.1	2	18 035 270,95 zł	2	18 035 270,95 zł
5.1.1	2	7 144 023,21 zł	0	0,00 zł
5.2.1	2	344 331,09 zł	2	344 331,09 zł
5.4.1	0	0,00 zł	0	0,00 zł
10.2.1	3	3 066 382,58 zł	0	0,00 zł
10.3.1	2	3 395 379,19 zł	0	0,00 zł
12.1.1	1	2 520 845,76 zł	1	2 520 845,76 zł
12.2.1	1	1 611 574,50 zł	1	1 611 574,50 zł

## Projekty EFS

Poddziałanie RPO WSL 2014-2020	Liczba złożonych wniosków	Wnioskowana wartość dofinansowania PLN	Liczba wybranych projektów	Wartość otrzymanego dofinansowania PLN
7.1.1	0	0,00 zł	0	0,00 zł
7.3.1	0	0,00 zł	0	0,00 zł
7.4.1	0	0,00 zł	0	0,00 zł
8.1.1	0	0,00 zł	0	0,00 zł
8.2.1	0	0,00 zł	0	0,00 zł
8.3.1	0	0,00 zł	0	0,00 zł
9.1.1	0	0,00 zł	0	0,00 zł
9.2.1	1	1 172 527,00 zł	1	1 172 527,00 zł
11.1.1	1	232 526,85 zł	1	232 526,85 zł
11.2.1	1	1 002 486,60 zł	1	1 002 486,60 zł
11.4.1	0	0,00 zł	0	0,00 zł

**Projekty EFRR + EFS**

**35 224 583,06 zł**



# Miasto Ruda Śląska

Podregion katowicki



**138 578**

Liczba mieszkańców wg stanu na dzień 31.12.2017 r.



**331,38 zł**

Wartość pozyskanego dofinansowania na 1 mieszkańca



**24 944,04 zł**

Roczna składka członkowska ZSC na rok 2019

## Projekty EFRR

Poddziałanie RPO WSL 2014-2020	Liczba złożonych wniosków	Wnioskowana wartość dofinansowania PLN	Liczba wybranych projektów	Wartość otrzymanego dofinansowania PLN
3.1.1	0	0,00 zł	0	0,00 zł
4.1.1	11	7 778 769,67 zł	5	2 375 693,32 zł
4.3.1	25	28 888 055,68 zł	10	22 119 738,58 zł
4.5.1	7	27 795 671,47 zł	3	748 619,30 zł
5.1.1	0	0,00 zł	0	0,00 zł
5.2.1	8	5 111 739,37 zł	7	2 560 653,74 zł
5.4.1	1	926 181,60 zł	1	926 181,60 zł
10.2.1	2	2 107 666,72 zł	1	914 375,67 zł
10.3.1	3	8 939 805,78 zł	3	8 939 805,78 zł
12.1.1	0	0,00 zł	0	0,00 zł
12.2.1	6	4 229 628,60 zł	3	2 303 867,85 zł

## Projekty EFS

Poddziałanie RPO WSL 2014-2020	Liczba złożonych wniosków	Wnioskowana wartość dofinansowania PLN	Liczba wybranych projektów	Wartość otrzymanego dofinansowania PLN
7.1.1	2	1 208 299,03 zł	2	1 208 299,03 zł
7.3.1	2	1 565 943,53 zł	0	0,00 zł
7.4.1	0	0,00 zł	0	0,00 zł
8.1.1	0	0,00 zł	0	0,00 zł
8.2.1	0	0,00 zł	0	0,00 zł
8.3.1	0	0,00 zł	0	0,00 zł
9.1.1	2	1 728 215,52 zł	2	1 728 215,52 zł
9.2.1	1	819 494,13 zł	0	0,00 zł
11.1.1	0	0,00 zł	0	0,00 zł
11.2.1	6	5 196 613,05 zł	3	2 096 416,89 zł
11.4.1	0	0,00 zł	0	0,00 zł

**Projekty EFRR + EFS**

**45 921 867,28 zł**



# Miasto Siemianowice Śląskie

Podregion katowicki



**67 523**

Liczba mieszkańców wg stanu na dzień 31.12.2017 r.



**840,56 zł**

Wartość pozyskanego dofinansowania na 1 mieszkańca



**12 154,14 zł**

Roczna składka członkowska ZSC na rok 2019

## Projekty EFRR

Poddziałanie RPO WSL 2014-2020	Liczba złożonych wniosków	Wnioskowana wartość dofinansowania PLN	Liczba wybranych projektów	Wartość otrzymanego dofinansowania PLN
3.1.1	0	0,00 zł	0	0,00 zł
4.1.1	4	4 158 856,01 zł	4	4 158 856,01 zł
4.3.1	9	29 253 537,97 zł	6	12 226 970,44 zł
4.5.1	7	29 967 794,23 zł	4	17 222 940,10 zł
5.1.1	0	0,00 zł	0	0,00 zł
5.2.1	1	552 246,24 zł	1	552 246,24 zł
5.4.1	1	641 774,30 zł	1	641 774,30 zł
10.2.1	5	2 302 777,67 zł	3	2 039 772,43 zł
10.3.1	4	11 384 655,59 zł	3	9 731 879,08 zł
12.1.1	1	936 185,54 zł	1	936 185,54 zł
12.2.1	2	3 044 652,49 zł	2	3 044 652,49 zł

## Projekty EFS

Poddziałanie RPO WSL 2014-2020	Liczba złożonych wniosków	Wnioskowana wartość dofinansowania PLN	Liczba wybranych projektów	Wartość otrzymanego dofinansowania PLN
7.1.1	0	0,00 zł	0	0,00 zł
7.3.1	2	1 587 284,68 zł	1	827 013,57 zł
7.4.1	0	0,00 zł	0	0,00 zł
8.1.1	0	0,00 zł	0	0,00 zł
8.2.1	0	0,00 zł	0	0,00 zł
8.3.1	0	0,00 zł	0	0,00 zł
9.1.1	2	1 399 973,37 zł	1	821 495,25 zł
9.2.1	2	2 411 825,70 zł	1	1 159 400,85 zł
11.1.1	2	1 021 466,50 zł	1	508 928,74 zł
11.2.1	1	2 507 172,40 zł	1	2 507 172,40 zł
11.4.1	1	378 009,96 zł	1	378 009,96 zł

**Projekty EFRR + EFS**

**56 757 297,40 zł**

# Miasto Świętochłowice



Podregion katowicki



**50 385**

Liczba mieszkańców wg stanu  
na dzień 31.12.2017 r.



**210,79 zł**

Wartość pozyskanego dofinansowania  
na 1 mieszkańca



**9 069,30 zł**

Roczna składka członkowska  
ZSC na rok 2019

## Projekty EFRR

Poddziałanie RPO WSL 2014-2020	Liczba złożonych wniosków	Wnioskowana wartość dofinansowania PLN	Liczba wybranych projektów	Wartość otrzymanego dofinansowania PLN
3.1.1	0	0,00 zł	0	0,00 zł
4.1.1	0	0,00 zł	0	0,00 zł
4.3.1	6	21 982 509,76 zł	1	4 483 905,51 zł
4.5.1	1	1 345 325,10 zł	1	1 345 325,10 zł
5.1.1	0	0,00 zł	0	0,00 zł
5.2.1	0	0,00 zł	0	0,00 zł
5.4.1	0	0,00 zł	0	0,00 zł
10.2.1	1	1 155 558,74 zł	1	1 155 558,74 zł
10.3.1	0	0,00 zł	0	0,00 zł
12.1.1	0	0,00 zł	0	0,00 zł
12.2.1	0	0,00 zł	0	0,00 zł

## Projekty EFS

Poddziałanie RPO WSL 2014-2020	Liczba złożonych wniosków	Wnioskowana wartość dofinansowania PLN	Liczba wybranych projektów	Wartość otrzymanego dofinansowania PLN
7.1.1	1	260 465,21 zł	1	260 465,21 zł
7.3.1	1	0,00 zł	1	524 556,25 zł
7.4.1	0	0,00 zł	0	0,00 zł
8.1.1	0	0,00 zł	0	0,00 zł
8.2.1	0	0,00 zł	0	0,00 zł
8.3.1	0	0,00 zł	0	0,00 zł
9.1.1	1	1 122 102,00 zł	1	1 122 102,00 zł
9.2.1	2	757 272,95 zł	1	439 928,12 zł
11.1.1	1	357 956,27 zł	1	357 956,27 zł
11.2.1	3	897 077,03 zł	2	539 182,40 zł
11.4.1	1	391 489,07 zł	1	391 489,07 zł

**Projekty EFRR + EFS**

**10 620 468,67 zł**











An aerial photograph of a city during the golden hour of sunset. The sky is a warm, hazy orange. In the foreground, a dense forest of trees with vibrant yellow and green foliage is visible. In the middle ground, a large, multi-story building with a prominent curved section and many windows stands out. The building has a light-colored facade and a flat roof. To the left of the building, there is a street with a bus stop and some parked cars. The background shows a dense urban landscape with various residential and commercial buildings, some with balconies and air conditioning units. The overall atmosphere is peaceful and scenic.

# PODREGION SOSNOWIECKI



**677 060**

Liczba mieszkańców wg stanu na dzień 31.12.2017 r.

**1001,23 zł**

Wartość pozyskanego dofinansowania na 1 mieszkańca

**136 836 zł**

Roczna składka członkowska ZSC na rok 2019

## Projekty EFRR

Poddziałanie RPO WSL 2014-2020	Liczba złożonych wniosków	Wnioskowana wartość dofinansowania PLN	Liczba wybranych projektów	Wartość otrzymanego dofinansowania PLN
3.1.1	4	44 576 501,13 zł	2	27 349 832,00 zł
4.1.1	21	27 892 164,12 zł	12	14 114 893,98 zł
4.3.1	68	126 345 225,74 zł	32	88 940 736,04 zł
4.5.1	25	519 866 440,33 zł	18	334 517 070,14 zł
5.1.1	12	75 798 302,16 zł	5	45 784 730,76 zł
5.2.1	27	30 438 620,34 zł	14	13 928 593,96 zł
5.4.1	1	2 261 259,13 zł	1	2 261 259,13 zł
10.2.1	15	23 197 069,33 zł	10	19 786 144,03 zł
10.3.1	19	56 396 389,47 zł	18	54 258 311,65 zł
12.1.1	13	14 673 728,10 zł	10	12 798 421,37 zł
12.2.1	8	17 372 793,07 zł	7	16 914 254,97 zł

## Projekty EFS

Poddziałanie RPO WSL 2014-2020	Liczba złożonych wniosków	Wnioskowana wartość dofinansowania PLN	Liczba wybranych projektów	Wartość otrzymanego dofinansowania PLN
7.1.1	2	1 616 413,92 zł	1	1 053 606,96 zł
7.3.1	3	3 017 031,46 zł	2	2 092 855,16 zł
7.4.1	1	1 765 905,60 zł	1	1 765 905,60 zł
8.1.1	2	1 907 303,41 zł	2	1 907 303,41 zł
8.2.1	0	0,00 zł	0	0,00 zł
8.3.1	0	0,00 zł	0	0,00 zł
9.1.1	10	9 254 657,82 zł	6	5 042 165,13 zł
9.2.1	15	17 503 684,35 zł	11	14 045 712,56 zł
11.1.1	15	6 325 940,69 zł	11	5 032 449,19 zł
11.2.1	14	19 965 522,99 zł	12	16 295 904,13 zł
11.4.1	0	0,00 zł	0	0,00 zł

**Projekty EFRR + EFS ————— 677 890 150,17 zł**



# Miasto Będzin

Podregion sosnowiecki



**57 343**

Liczba mieszkańców wg stanu  
na dzień 31.12.2017 r.



**248,35 zł**

Wartość pozyskanego dofinansowania  
na 1 mieszkańca



**10 321,74 zł**

Roczna składka członkowska  
ZSC na rok 2019

## Projekty EFRR

Poddziałanie RPO WSL 2014-2020	Liczba złożonych wniosków	Wnioskowana wartość dofinansowania PLN	Liczba wybranych projektów	Wartość otrzymanego dofinansowania PLN
3.1.1	0	0,00 zł	0	0,00 zł
4.1.1	0	0,00 zł	0	0,00 zł
4.3.1	9	7 226 705,52 zł	5	4 529 968,23 zł
4.5.1	1	870 083,57 zł	1	870 083,57 zł
5.1.1	0	0,00 zł	0	0,00 zł
5.2.1	12	5 328 080,27 zł	5	1 918 987,80 zł
5.4.1	0	0,00 zł	0	0,00 zł
10.2.1	1	750 000,00 zł	1	750 000,00 zł
10.3.1	3	4 581 604,14 zł	3	4 581 604,14 zł
12.1.1	1	193 608,71 zł	1	193 608,71 zł
12.2.1	0	0,00 zł	0	0,00 zł

## Projekty EFS

Poddziałanie RPO WSL 2014-2020	Liczba złożonych wniosków	Wnioskowana wartość dofinansowania PLN	Liczba wybranych projektów	Wartość otrzymanego dofinansowania PLN
7.1.1	0	0,00 zł	0	0,00 zł
7.3.1	0	0,00 zł	0	0,00 zł
7.4.1	0	0,00 zł	0	0,00 zł
8.1.1	0	0,00 zł	0	0,00 zł
8.2.1	0	0,00 zł	0	0,00 zł
8.3.1	0	0,00 zł	0	0,00 zł
9.1.1	0	0,00 zł	0	0,00 zł
9.2.1	1	1 126 398,20 zł	1	1 126 398,20 zł
11.1.1	2	520 438,33 zł	1	270 579,44 zł
11.2.1	0	0,00 zł	0	0,00 zł
11.4.1	0	0,00 zł	0	0,00 zł

**Projekty EFRR + EFS**

**14 241 230,09 zł**

# Gmina Bobrowniki

Podregion sosnowiecki



**11 921**

Liczba mieszkańców wg stanu  
na dzień 31.12.2017 r.



**867,75 zł**

Wartość pozyskanego dofinansowania  
na 1 mieszkańca



**2 145,78 zł**

Roczna składka członkowska  
ZSC na rok 2019

## Projekty EFRR


Poddziałanie RPO WSL 2014-2020	Liczba złożonych wniosków	Wnioskowana wartość dofinansowania PLN	Liczba wybranych projektów	Wartość otrzymanego dofinansowania PLN
3.1.1	0	0,00 zł	0	0,00 zł
4.1.1	2	2 834 563,08 zł	0	0,00 zł
4.3.1	1	2 244 684,61 zł	1	2 244 684,61 zł
4.5.1	2	5 673 859,76 zł	2	5 673 859,76 zł
5.1.1	0	0,00 zł	0	0,00 zł
5.2.1	0	0,00 zł	0	0,00 zł
5.4.1	0	0,00 zł	0	0,00 zł
10.2.1	2	2 556 423,36 zł	1	2 425 902,21 zł
10.3.1	0	0,00 zł	0	0,00 zł
12.1.1	0	0,00 zł	0	0,00 zł
12.2.1	0	0,00 zł	0	0,00 zł

## Projekty EFS

Poddziałanie RPO WSL 2014-2020	Liczba złożonych wniosków	Wnioskowana wartość dofinansowania PLN	Liczba wybranych projektów	Wartość otrzymanego dofinansowania PLN
7.1.1	0	0,00 zł	0	0,00 zł
7.3.1	0	0,00 zł	0	0,00 zł
7.4.1	0	0,00 zł	0	0,00 zł
8.1.1	0	0,00 zł	0	0,00 zł
8.2.1	0	0,00 zł	0	0,00 zł
8.3.1	0	0,00 zł	0	0,00 zł
9.1.1	0	0,00 zł	0	0,00 zł
9.2.1	2	355 620,37 zł	0	0,00 zł
11.1.1	0	0,00 zł	0	0,00 zł
11.2.1	0	0,00 zł	0	0,00 zł
11.4.1	0	0,00 zł	0	0,00 zł

**Projekty EFRR + EFS**

**10 344 446,58 zł**



# Miasto Czeladź

Podregion sosnowiecki



**31 901**

Liczba mieszkańców wg stanu  
na dzień 31.12.2017 r.



**1 425,31 zł**

Wartość pozyskanego dofinansowania  
na 1 mieszkańca



**5 742,18 zł**

Roczna składka członkowska  
ZSC na rok 2019

## Projekty EFRR

Poddziałanie RPO WSL 2014-2020	Liczba złożonych wniosków	Wnioskowana wartość dofinansowania PLN	Liczba wybranych projektów	Wartość otrzymanego dofinansowania PLN
3.1.1	1	3 696 930,50 zł	0	0,00 zł
4.1.1	2	739 975,06 zł	1	626 980,31 zł
4.3.1	3	5 390 339,51 zł	2	3 200 944,44 zł
4.5.1	2	31 775 108,18 zł	2	31 775 108,18 zł
5.1.1	0	0,00 zł	0	0,00 zł
5.2.1	0	0,00 zł	0	0,00 zł
5.4.1	1	2 261 259,13 zł	1	2 261 259,13 zł
10.2.1	1	2 561 130,00 zł	1	2 561 130,00 zł
10.3.1	1	3 091 992,48 zł	1	3 091 992,48 zł
12.1.1	0	0,00 zł	0	0,00 zł
12.2.1	0	0,00 zł	0	0,00 zł

## Projekty EFS

Poddziałanie RPO WSL 2014-2020	Liczba złożonych wniosków	Wnioskowana wartość dofinansowania PLN	Liczba wybranych projektów	Wartość otrzymanego dofinansowania PLN
7.1.1	0	0,00 zł	0	0,00 zł
7.3.1	0	0,00 zł	0	0,00 zł
7.4.1	0	0,00 zł	0	0,00 zł
8.1.1	0	0,00 zł	0	0,00 zł
8.2.1	0	0,00 zł	0	0,00 zł
8.3.1	0	0,00 zł	0	0,00 zł
9.1.1	2	1 147 045,25 zł	1	783 534,25 zł
9.2.1	2	2 709 074,17 zł	1	1 167 956,10 zł
11.1.1	0	0,00 zł	0	0,00 zł
11.2.1	0	0,00 zł	0	0,00 zł
11.4.1	1	0,00 zł	0	0,00 zł

**Projekty EFRR + EFS**

**45 468 904,89 zł**

# Miasto Dąbrowa Górnicza



Podregion sosnowiecki



**121 121**

Liczba mieszkańców wg stanu  
na dzień 31.12.2017 r.



**670,07 zł**

Wartość pozyskanego dofinansowania  
na 1 mieszkańca



**21 801,78 zł**

Roczna składka członkowska  
ZSC na rok 2019

## Projekty EFRR


Poddziałanie RPO WSL 2014-2020	Liczba złożonych wniosków	Wnioskowana wartość dofinansowania PLN	Liczba wybranych projektów	Wartość otrzymanego dofinansowania PLN
3.1.1	1	19 918 349,10 zł	1	19 918 349,10 zł
4.1.1	2	4 178 232,22 zł	1	914 904,67 zł
4.3.1	1	12 547 311,31 zł	1	12 547 311,31 zł
4.5.1	3	84 583 826,43 zł	2	28 017 419,97 zł
5.1.1	0	0,00 zł	0	0,00 zł
5.2.1	0	0,00 zł	0	0,00 zł
5.4.1	0	0,00 zł	0	0,00 zł
10.2.1	1	3 123 594,27 zł	1	3 123 594,27 zł
10.3.1	1	10 658 130,46 zł	1	10 658 130,46 zł
12.1.1	0	0,00 zł	0	0,00 zł
12.2.1	1	3 497 210,21 zł	1	3 497 210,21 zł

## Projekty EFS

Poddziałanie RPO WSL 2014-2020	Liczba złożonych wniosków	Wnioskowana wartość dofinansowania PLN	Liczba wybranych projektów	Wartość otrzymanego dofinansowania PLN
7.1.1	1	562 806,96 zł	0	0,00 zł
7.3.1	0	0,00 zł	0	0,00 zł
7.4.1	0	0,00 zł	0	0,00 zł
8.1.1	0	0,00 zł	0	0,00 zł
8.2.1	0	0,00 zł	0	0,00 zł
8.3.1	0	0,00 zł	0	0,00 zł
9.1.1	1	1 027 703,45 zł	1	134 877,87 zł
9.2.1	3	2 347 449,12 zł	3	2 347 449,12 zł
11.1.1	0	0,00 zł	0	0,00 zł
11.2.1	0	0,00 zł	0	0,00 zł
11.4.1	0	0,00 zł	0	0,00 zł

**Projekty EFRR + EFS**

**81 159 246,98 zł**



# Gmina Irządze

Podregion sosnowiecki



**2 664**

Liczba mieszkańców wg stanu  
na dzień 31.12.2017 r.



**583,53 zł**

Wartość pozyskanego dofinansowania  
na 1 mieszkańca



**479,52 zł**

Roczna składka członkowska  
ZSC na rok 2019

## Projekty EFRR

Poddziałanie RPO WSL 2014-2020	Liczba złożonych wniosków	Wnioskowana wartość dofinansowania PLN	Liczba wybranych projektów	Wartość otrzymanego dofinansowania PLN
3.1.1	0	0,00 zł	0	0,00 zł
4.1.1	0	0,00 zł	0	0,00 zł
4.3.1	1	1 554 516,40 zł	1	1 554 516,40 zł
4.5.1	0	0,00 zł	0	0,00 zł
5.1.1	0	0,00 zł	0	0,00 zł
5.2.1	0	0,00 zł	0	0,00 zł
5.4.1	0	0,00 zł	0	0,00 zł
10.2.1	0	0,00 zł	0	0,00 zł
10.3.1	0	0,00 zł	0	0,00 zł
12.1.1	0	0,00 zł	0	0,00 zł
12.2.1	0	0,00 zł	0	0,00 zł

## Projekty EFS

Poddziałanie RPO WSL 2014-2020	Liczba złożonych wniosków	Wnioskowana wartość dofinansowania PLN	Liczba wybranych projektów	Wartość otrzymanego dofinansowania PLN
7.1.1	0	0,00 zł	0	0,00 zł
7.3.1	0	0,00 zł	0	0,00 zł
7.4.1	0	0,00 zł	0	0,00 zł
8.1.1	0	0,00 zł	0	0,00 zł
8.2.1	0	0,00 zł	0	0,00 zł
8.3.1	0	0,00 zł	0	0,00 zł
9.1.1	0	0,00 zł	0	0,00 zł
9.2.1	0	0,00 zł	0	0,00 zł
11.1.1	0	0,00 zł	0	0,00 zł
11.2.1	0	0,00 zł	0	0,00 zł
11.4.1	0	0,00 zł	0	0,00 zł


**Projekty EFRR + EFS**

**1 554 516,40 zł**



# Miasto Jaworzno

Podregion sosnowiecki



**92 090**

Liczba mieszkańców wg stanu na dzień 31.12.2017 r.



**844,80 zł**

Wartość pozyskanego dofinansowania na 1 mieszkańca



**16 576,20 zł**

Roczna składka członkowska ZSC na rok 2019

## Projekty EFRR

Podziałanie RPO WSL 2014-2020	Liczba złożonych wniosków	Wnioskowana wartość dofinansowania PLN	Liczba wybranych projektów	Wartość otrzymanego dofinansowania PLN
3.1.1	1	13 529 738,63 zł	0	0,00 zł
4.1.1	0	0,00 zł	0	0,00 zł
4.3.1	6	16 418 118,99 zł	3	11 760 485,12 zł
4.5.1	2	57 587 285,65 zł	2	57 587 285,65 zł
5.1.1	0	0,00 zł	0	0,00 zł
5.2.1	0	0,00 zł	0	0,00 zł
5.4.1	0	0,00 zł	0	0,00 zł
10.2.1	1	1 783 083,74 zł	0	0,00 zł
10.3.1	0	0,00 zł	0	0,00 zł
12.1.1	1	1 771 021,51 zł	1	1 771 021,51 zł
12.2.1	1	2 445 606,29 zł	1	2 445 606,29 zł

## Projekty EFS

Podziałanie RPO WSL 2014-2020	Liczba złożonych wniosków	Wnioskowana wartość dofinansowania PLN	Liczba wybranych projektów	Wartość otrzymanego dofinansowania PLN
7.1.1	0	0,00 zł	0	0,00 zł
7.3.1	1	0,00 zł	0	0,00 zł
7.4.1	0	0,00 zł	0	0,00 zł
8.1.1	0	0,00 zł	0	0,00 zł
8.2.1	0	0,00 zł	0	0,00 zł
8.3.1	0	0,00 zł	0	0,00 zł
9.1.1	1	1 909 202,17 zł	0	0,00 zł
9.2.1	0	0,00 zł	0	0,00 zł
11.1.1	1	1 130 986,20 zł	1	1 130 986,20 zł
11.2.1	2	3 101 810,60 zł	2	3 101 810,60 zł
11.4.1	0	0,00 zł	0	0,00 zł

**Projekty EFRR + EFS**

**77 797 195,37 zł**



# Gmina Kroczyce

Podregion sosnowiecki



**6 344**

Liczba mieszkańców wg stanu  
na dzień 31.12.2017 r.



**2 190,91 zł**

Wartość pozyskanego dofinansowania  
na 1 mieszkańca



**1 141,92 zł**

Roczna składka członkowska  
ZSC na rok 2019

## Projekty EFRR

Poddziałanie RPO WSL 2014-2020	Liczba złożonych wniosków	Wnioskowana wartość dofinansowania PLN	Liczba wybranych projektów	Wartość otrzymanego dofinansowania PLN
3.1.1	0	0,00 zł	0	0,00 zł
4.1.1	0	0,00 zł	0	0,00 zł
4.3.1	0	0,00 zł	0	0,00 zł
4.5.1	0	0,00 zł	0	0,00 zł
5.1.1	3	16 597 331,09 zł	2	13 597 331,09 zł
5.2.1	0	0,00 zł	0	0,00 zł
5.4.1	0	0,00 zł	0	0,00 zł
10.2.1	0	0,00 zł	0	0,00 zł
10.3.1	0	0,00 zł	0	0,00 zł
12.1.1	0	0,00 zł	0	0,00 zł
12.2.1	0	0,00 zł	0	0,00 zł

## Projekty EFS

Poddziałanie RPO WSL 2014-2020	Liczba złożonych wniosków	Wnioskowana wartość dofinansowania PLN	Liczba wybranych projektów	Wartość otrzymanego dofinansowania PLN
7.1.1	0	0,00 zł	0	0,00 zł
7.3.1	0	0,00 zł	0	0,00 zł
7.4.1	0	0,00 zł	0	0,00 zł
8.1.1	0	0,00 zł	0	0,00 zł
8.2.1	0	0,00 zł	0	0,00 zł
8.3.1	0	0,00 zł	0	0,00 zł
9.1.1	0	0,00 zł	0	0,00 zł
9.2.1	0	0,00 zł	0	0,00 zł
11.1.1	1	301 822,16 zł	1	301 822,16 zł
11.2.1	0	0,00 zł	0	0,00 zł
11.4.1	0	0,00 zł	0	0,00 zł

**Projekty EFRR + EFS**

**13 899 153,25 zł**

# Miasto i Gmina Łazy



## Podregion sosnowiecki



**15 992**

Liczba mieszkańców wg stanu na dzień 31.12.2017 r.



**1 862,52 zł**

Wartość pozyskanego dofinansowania na 1 mieszkańca



**2 878,56 zł**

Roczna składka członkowska ZSC na rok 2019

### Projekty EFRR

Poddziałanie RPO WSL 2014-2020	Liczba złożonych wniosków	Wnioskowana wartość dofinansowania PLN	Liczba wybranych projektów	Wartość otrzymanego dofinansowania PLN
3.1.1	0	0,00 zł	0	0,00 zł
4.1.1	1	519 443,10 zł	1	519 443,10 zł
4.3.1	2	7 553 642,55 zł	1	3 776 821,28 zł
4.5.1	0	0,00 zł	0	0,00 zł
5.1.1	2	35 169 617,42 zł	1	21 361 381,99 zł
5.2.1	1	255 985,53 zł	1	255 985,53 zł
5.4.1	0	0,00 zł	0	0,00 zł
10.2.1	1	335 623,32 zł	1	335 623,32 zł
10.3.1	1	2 869 744,23 zł	1	2 869 744,23 zł
12.1.1	1	319 469,72 zł	1	319 469,72 zł
12.2.1	0	0,00 zł	0	0,00 zł

### Projekty EFS

Poddziałanie RPO WSL 2014-2020	Liczba złożonych wniosków	Wnioskowana wartość dofinansowania PLN	Liczba wybranych projektów	Wartość otrzymanego dofinansowania PLN
7.1.1	0	0,00 zł	0	0,00 zł
7.3.1	0	0,00 zł	0	0,00 zł
7.4.1	0	0,00 zł	0	0,00 zł
8.1.1	0	0,00 zł	0	0,00 zł
8.2.1	0	0,00 zł	0	0,00 zł
8.3.1	0	0,00 zł	0	0,00 zł
9.1.1	0	0,00 zł	0	0,00 zł
9.2.1	0	0,00 zł	0	0,00 zł
11.1.1	2	828 035,17 zł	1	346 998,79 zł
11.2.1	0	0,00 zł	0	0,00 zł
11.4.1	0	0,00 zł	0	0,00 zł

**Projekty EFRR + EFS**

**29 785 467,96 zł**



# Miasto Mierzęcice

Podregion sosnowiecki



**7 691**

Liczba mieszkańców wg stanu na dzień 31.12.2017 r.



**860,30 zł**

Wartość pozyskanego dofinansowania na 1 mieszkańca



**1 384,38 zł**

Roczna składka członkowska ZSC na rok 2019

## Projekty EFRR

Poddziałanie RPO WSL 2014-2020	Liczba złożonych wniosków	Wnioskowana wartość dofinansowania PLN	Liczba wybranych projektów	Wartość otrzymanego dofinansowania PLN
3.1.1	0	0,00 zł	0	0,00 zł
4.1.1	2	4 013 722,55 zł	1	2 343 723,21 zł
4.3.1	1	815 239,78 zł	1	815 239,78 zł
4.5.1	0	0,00 zł	0	0,00 zł
5.1.1	0	0,00 zł	0	0,00 zł
5.2.1	1	1 722 624,18 zł	1	1 722 624,18 zł
5.4.1	0	0,00 zł	0	0,00 zł
10.2.1	0	0,00 zł	0	0,00 zł
10.3.1	1	1 158 781,00 zł	1	1 158 781,00 zł
12.1.1	1	328 137,00 zł	1	328 137,00 zł
12.2.1	0	0,00 zł	0	0,00 zł

## Projekty EFS

Poddziałanie RPO WSL 2014-2020	Liczba złożonych wniosków	Wnioskowana wartość dofinansowania PLN	Liczba wybranych projektów	Wartość otrzymanego dofinansowania PLN
7.1.1	0	0,00 zł	0	0,00 zł
7.3.1	0	0,00 zł	0	0,00 zł
7.4.1	0	0,00 zł	0	0,00 zł
8.1.1	0	0,00 zł	0	0,00 zł
8.2.1	0	0,00 zł	0	0,00 zł
8.3.1	0	0,00 zł	0	0,00 zł
9.1.1	0	0,00 zł	0	0,00 zł
9.2.1	1	363 205,00 zł	0	0,00 zł
11.1.1	1	248 032,15 zł	1	248 032,15 zł
11.2.1	0	0,00 zł	0	0,00 zł
11.4.1	0	0,00 zł	0	0,00 zł

**Projekty EFRR + EFS**

**6 616 537,32 zł**

# Miasto i Gmina Ogrodzieniec



Podregion sosnowiecki



**9 180**

Liczba mieszkańców wg stanu na dzień 31.12.2017 r.



**1 501,00 zł**

Wartość pozyskanego dofinansowania na 1 mieszkańca



**1 652,40 zł**

Roczna składka członkowska ZSC na rok 2019

## Projekty EFRR

Poddziałanie RPO WSL 2014-2020	Liczba złożonych wniosków	Wnioskowana wartość dofinansowania PLN	Liczba wybranych projektów	Wartość otrzymanego dofinansowania PLN
3.1.1	1	7 431 482,90 zł	1	7 431 482,90 zł
4.1.1	0	0,00 zł	0	0,00 zł
4.3.1	3	2 227 911,26 zł	1	1 480 490,08 zł
4.5.1	0	0,00 zł	0	0,00 zł
5.1.1	0	0,00 zł	0	0,00 zł
5.2.1	2	4 699 914,52 zł	2	4 699 914,52 zł
5.4.1	0	0,00 zł	0	0,00 zł
10.2.1	1	167 313,74 zł	1	167 313,74 zł
10.3.1	0	0,00 zł	0	0,00 zł
12.1.1	1	659 873,42 zł	0	0,00 zł
12.2.1	0	0,00 zł	0	0,00 zł

## Projekty EFS

Poddziałanie RPO WSL 2014-2020	Liczba złożonych wniosków	Wnioskowana wartość dofinansowania PLN	Liczba wybranych projektów	Wartość otrzymanego dofinansowania PLN
7.1.1	0	0,00 zł	0	0,00 zł
7.3.1	0	0,00 zł	0	0,00 zł
7.4.1	0	0,00 zł	0	0,00 zł
8.1.1	0	0,00 zł	0	0,00 zł
8.2.1	0	0,00 zł	0	0,00 zł
8.3.1	0	0,00 zł	0	0,00 zł
9.1.1	0	0,00 zł	0	0,00 zł
9.2.1	0	0,00 zł	0	0,00 zł
11.1.1	0	0,00 zł	0	0,00 zł
11.2.1	0	0,00 zł	0	0,00 zł
11.4.1	0	0,00 zł	0	0,00 zł

**Projekty EFRR + EFS**

**13 779 201,24 zł**



# Miasto i Gmina Pilica

Podregion sosnowiecki



**8 713**

Liczba mieszkańców wg stanu  
na dzień 31.12.2017 r.



**860,30 zł**

Wartość pozyskanego dofinansowania  
na 1 mieszkańca



**1 384,38 zł**

Roczna składka członkowska  
ZSC na rok 2019

## Projekty EFRR

Poddziałanie RPO WSL 2014-2020	Liczba złożonych wniosków	Wnioskowana wartość dofinansowania PLN	Liczba wybranych projektów	Wartość otrzymanego dofinansowania PLN
3.1.1	0	0,00 zł	0	0,00 zł
4.1.1	0	0,00 zł	0	0,00 zł
4.3.1	1	460 493,81 zł	1	460 493,81 zł
4.5.1	1	195 452,93 zł	1	195 452,93 zł
5.1.1	2	11 589 138,87 zł	1	8 618 485,03 zł
5.2.1	0	0,00 zł	0	0,00 zł
5.4.1	0	0,00 zł	0	0,00 zł
10.2.1	0	0,00 zł	0	0,00 zł
10.3.1	0	0,00 zł	0	0,00 zł
12.1.1	0	0,00 zł	0	0,00 zł
12.2.1	0	0,00 zł	0	0,00 zł

## Projekty EFS

Poddziałanie RPO WSL 2014-2020	Liczba złożonych wniosków	Wnioskowana wartość dofinansowania PLN	Liczba wybranych projektów	Wartość otrzymanego dofinansowania PLN
7.1.1	0	0,00 zł	0	0,00 zł
7.3.1	0	0,00 zł	0	0,00 zł
7.4.1	0	0,00 zł	0	0,00 zł
8.1.1	0	0,00 zł	0	0,00 zł
8.2.1	0	0,00 zł	0	0,00 zł
8.3.1	0	0,00 zł	0	0,00 zł
9.1.1	0	0,00 zł	0	0,00 zł
9.2.1	0	0,00 zł	0	0,00 zł
11.1.1	0	0,00 zł	0	0,00 zł
11.2.1	0	0,00 zł	0	0,00 zł
11.4.1	0	0,00 zł	0	0,00 zł

**Projekty EFRR + EFS**

**6 616 537,32 zł**



# Miasto Poręba

Podregion sosnowiecki



**8 581**

Liczba mieszkańców wg stanu  
na dzień 31.12.2017 r.



**0,00 zł**

Wartość pozyskanego dofinansowania  
na 1 mieszkańca



**1 544,58 zł**

Roczna składka członkowska  
ZSC na rok 2019

## Projekty EFRR

Podziałanie RPO WSL 2014-2020	Liczba złożonych wniosków	Wnioskowana wartość dofinansowania PLN	Liczba wybranych projektów	Wartość otrzymanego dofinansowania PLN
3.1.1	0	0,00 zł	0	0,00 zł
4.1.1	0	0,00 zł	0	0,00 zł
4.3.1	0	0,00 zł	0	0,00 zł
4.5.1	0	0,00 zł	0	0,00 zł
5.1.1	1	690 321,62 zł	0	0,00 zł
5.2.1	0	0,00 zł	0	0,00 zł
5.4.1	0	0,00 zł	0	0,00 zł
10.2.1	0	0,00 zł	0	0,00 zł
10.3.1	0	0,00 zł	0	0,00 zł
12.1.1	0	0,00 zł	0	0,00 zł
12.2.1	0	0,00 zł	0	0,00 zł

## Projekty EFS

Podziałanie RPO WSL 2014-2020	Liczba złożonych wniosków	Wnioskowana wartość dofinansowania PLN	Liczba wybranych projektów	Wartość otrzymanego dofinansowania PLN
7.1.1	0	0,00 zł	0	0,00 zł
7.3.1	0	0,00 zł	0	0,00 zł
7.4.1	0	0,00 zł	0	0,00 zł
8.1.1	0	0,00 zł	0	0,00 zł
8.2.1	0	0,00 zł	0	0,00 zł
8.3.1	0	0,00 zł	0	0,00 zł
9.1.1	0	0,00 zł	0	0,00 zł
9.2.1	0	0,00 zł	0	0,00 zł
11.1.1	0	0,00 zł	0	0,00 zł
11.2.1	0	0,00 zł	0	0,00 zł
11.4.1	0	0,00 zł	0	0,00 zł

**Projekty EFRR + EFS**

**0,00 zł**



# Gmina Psary

Podregion sosnowiecki



**12 046**

Liczba mieszkańców wg stanu na dzień 31.12.2017 r.



**832,63 zł**

Wartość pozyskanego dofinansowania na 1 mieszkańca



**2 168,28 zł**

Roczna składka członkowska ZSC na rok 2019

## Projekty EFRR

Poddziałanie RPO WSL 2014-2020	Liczba złożonych wniosków	Wnioskowana wartość dofinansowania PLN	Liczba wybranych projektów	Wartość otrzymanego dofinansowania PLN
3.1.1	0	0,00 zł	0	0,00 zł
4.1.1	4	4 057 055,70 zł	3	2 107 830,70 zł
4.3.1	7	6 156 529,53 zł	5	4 187 021,63 zł
4.5.1	0	0,00 zł	0	0,00 zł
5.1.1	0	0,00 zł	0	0,00 zł
5.2.1	1	717 424,76 zł	1	717 424,76 zł
5.4.1	0	0,00 zł	0	0,00 zł
10.2.1	1	738 147,48 zł	1	738 147,48 zł
10.3.1	1	547 589,16 zł	1	547 589,16 zł
12.1.1	2	1 298 102,80 zł	2	1 298 102,80 zł
12.2.1	0	0,00 zł	0	0,00 zł

## Projekty EFS

Poddziałanie RPO WSL 2014-2020	Liczba złożonych wniosków	Wnioskowana wartość dofinansowania PLN	Liczba wybranych projektów	Wartość otrzymanego dofinansowania PLN
7.1.1	0	0,00 zł	0	0,00 zł
7.3.1	0	0,00 zł	0	0,00 zł
7.4.1	0	0,00 zł	0	0,00 zł
8.1.1	0	0,00 zł	0	0,00 zł
8.2.1	0	0,00 zł	0	0,00 zł
8.3.1	0	0,00 zł	0	0,00 zł
9.1.1	0	0,00 zł	0	0,00 zł
9.2.1	0	0,00 zł	0	0,00 zł
11.1.1	1	433 726,49 zł	1	433 726,49 zł
11.2.1	0	0,00 zł	0	0,00 zł
11.4.1	0	0,00 zł	0	0,00 zł

**Projekty EFRR + EFS**

**10 029 843,02 zł**

# Miasto i Gmina Siewierz



Podregion sosnowiecki



**12 390**

Liczba mieszkańców wg stanu  
na dzień 31.12.2017 r.



**958,50 zł**

Wartość pozyskanego dofinansowania  
na 1 mieszkańca



**2 230,20 zł**

Roczna składka członkowska  
ZSC na rok 2019

## Projekty EFRR

Poddziałanie RPO WSL 2014-2020	Liczba złożonych wniosków	Wnioskowana wartość dofinansowania PLN	Liczba wybranych projektów	Wartość otrzymanego dofinansowania PLN
3.1.1	0	0,00 zł	0	0,00 zł
4.1.1	1	3 045 514,79 zł	1	3 045 514,79 zł
4.3.1	2	1 309 798,99 zł	2	1 309 798,99 zł
4.5.1	1	3 684 554,01 zł	1	3 684 554,01 zł
5.1.1	2	3 605 140,01 zł	1	2 207 532,65 zł
5.2.1	0	0,00 zł	0	0,00 zł
5.4.1	0	0,00 zł	0	0,00 zł
10.2.1	0	0,00 zł	0	0,00 zł
10.3.1	1	2 138 077,82 zł	0	0,00 zł
12.1.1	2	2 329 569,47 zł	1	1 208 211,46 zł
12.2.1	0	0,00 zł	0	0,00 zł

## Projekty EFS

Poddziałanie RPO WSL 2014-2020	Liczba złożonych wniosków	Wnioskowana wartość dofinansowania PLN	Liczba wybranych projektów	Wartość otrzymanego dofinansowania PLN
7.1.1	0	0,00 zł	0	0,00 zł
7.3.1	0	0,00 zł	0	0,00 zł
7.4.1	0	0,00 zł	0	0,00 zł
8.1.1	0	0,00 zł	0	0,00 zł
8.2.1	0	0,00 zł	0	0,00 zł
8.3.1	0	0,00 zł	0	0,00 zł
9.1.1	0	0,00 zł	0	0,00 zł
9.2.1	0	0,00 zł	0	0,00 zł
11.1.1	1	420 205,74 zł	1	420 205,74 zł
11.2.1	0	0,00 zł	0	0,00 zł
11.4.1	0	0,00 zł	0	0,00 zł

**Projekty EFRR + EFS**

**11 875 817,64 zł**



# Miasto Sławków

Podregion sosnowiecki



**7 040**

Liczba mieszkańców wg stanu na dzień 31.12.2017 r.



**782,41 zł**

Wartość pozyskanego dofinansowania na 1 mieszkańca



**1 267,20 zł**

Roczna składka członkowska ZSC na rok 2019

## Projekty EFRR

Poddziałanie RPO WSL 2014-2020	Liczba złożonych wniosków	Wnioskowana wartość dofinansowania PLN	Liczba wybranych projektów	Wartość otrzymanego dofinansowania PLN
3.1.1	0	0,00 zł	0	0,00 zł
4.1.1	0	0,00 zł	0	0,00 zł
4.3.1	1	2 936 982,34 zł	1	2 936 982,34 zł
4.5.1	0	0,00 zł	0	0,00 zł
5.1.1	0	0,00 zł	0	0,00 zł
5.2.1	0	0,00 zł	0	0,00 zł
5.4.1	0	0,00 zł	0	0,00 zł
10.2.1	0	0,00 zł	0	0,00 zł
10.3.1	1	2 571 157,11 zł	1	2 571 157,11 zł
12.1.1	0	0,00 zł	0	0,00 zł
12.2.1	0	0,00 zł	0	0,00 zł

## Projekty EFS

Poddziałanie RPO WSL 2014-2020	Liczba złożonych wniosków	Wnioskowana wartość dofinansowania PLN	Liczba wybranych projektów	Wartość otrzymanego dofinansowania PLN
7.1.1	0	0,00 zł	0	0,00 zł
7.3.1	0	0,00 zł	0	0,00 zł
7.4.1	0	0,00 zł	0	0,00 zł
8.1.1	0	0,00 zł	0	0,00 zł
8.2.1	0	0,00 zł	0	0,00 zł
8.3.1	0	0,00 zł	0	0,00 zł
9.1.1	0	0,00 zł	0	0,00 zł
9.2.1	0	0,00 zł	0	0,00 zł
11.1.1	0	0,00 zł	0	0,00 zł
11.2.1	0	0,00 zł	0	0,00 zł
11.4.1	0	0,00 zł	0	0,00 zł

**Projekty EFRR + EFS**

**5 508 139,45 zł**

# Miasto Sosnowiec



## Podregion sosnowiecki



**204 013**

Liczba mieszkańców wg stanu  
na dzień 31.12.2017 r.



**1 352,65 zł**

Wartość pozyskanego dofinansowania  
na 1 mieszkańca



**36 722,34 zł**

Roczna składka członkowska  
ZSC na rok 2019

## Projekty EFRR

Poddziałanie RPO WSL 2014-2020	Liczba złożonych wniosków	Wnioskowana wartość dofinansowania PLN	Liczba wybranych projektów	Wartość otrzymanego dofinansowania PLN
3.1.1	0	0,00 zł	0	0,00 zł
4.1.1	1	677 614,23 zł	1	677 614,23 zł
4.3.1	6	36 979 627,79 zł	5	34 171 945,69 zł
4.5.1	8	287 707 643,72 zł	4	182 752 231,80 zł
5.1.1	0	0,00 zł	0	0,00 zł
5.2.1	5	5 417 174,46 zł	4	4 613 657,17 zł
5.4.1	0	0,00 zł	0	0,00 zł
10.2.1	2	6 146 346,36 zł	1	5 746 846,38 zł
10.3.1	3	16 513 889,53 zł	3	16 513 889,53 zł
12.1.1	1	3 433 331,81 zł	1	3 433 331,81 zł
12.2.1	2	5 937 496,30 zł	2	5 937 496,30 zł


## Projekty EFS

Poddziałanie RPO WSL 2014-2020	Liczba złożonych wniosków	Wnioskowana wartość dofinansowania PLN	Liczba wybranych projektów	Wartość otrzymanego dofinansowania PLN
7.1.1	1	1 053 606,96 zł	1	1 053 606,96 zł
7.3.1	2	2 092 855,16 zł	2	2 092 855,16 zł
7.4.1	1	1 765 905,60 zł	1	1 765 905,60 zł
8.1.1	2	1 907 303,41 zł	2	1 907 303,41 zł
8.2.1	0	0,00 zł	0	0,00 zł
8.3.1	0	0,00 zł	0	0,00 zł
9.1.1	3	3 232 751,05 zł	2	1 656 176,53 zł
9.2.1	4	5 825 407,18 zł	4	5 825 407,18 zł
11.1.1	2	1 346 382,56 zł	1	968 608,99 zł
11.2.1	6	10 510 843,20 zł	4	6 841 224,34 zł
11.4.1	0	0,00 zł	0	0,00 zł

## Projekty EFRR + EFS

**275 958 101,08 zł**





# Miasto i Gmina Szczekociny

Podregion sosnowiecki



**7 824**

Liczba mieszkańców wg stanu  
na dzień 31.12.2017 r.



**0,00 zł**

Wartość pozyskanego dofinansowania  
na 1 mieszkańca



**1 408,32 zł**

Roczna składka członkowska  
ZSC na rok 2019

## Projekty EFRR

Poddziałanie RPO WSL 2014-2020	Liczba złożonych wniosków	Wnioskowana wartość dofinansowania PLN	Liczba wybranych projektów	Wartość otrzymanego dofinansowania PLN
3.1.1	0	0,00 zł	0	0,00 zł
4.1.1	1	608 546,99 zł	0	0,00 zł
4.3.1	1	2 824 923,51 zł	0	0,00 zł
4.5.1	0	0,00 zł	0	0,00 zł
5.1.1	2	8 146 753,15 zł	0	0,00 zł
5.2.1	0	0,00 zł	0	0,00 zł
5.4.1	0	0,00 zł	0	0,00 zł
10.2.1	0	0,00 zł	0	0,00 zł
10.3.1	0	0,00 zł	0	0,00 zł
12.1.1	0	0,00 zł	0	0,00 zł
12.2.1	0	0,00 zł	0	0,00 zł

## Projekty EFS

Poddziałanie RPO WSL 2014-2020	Liczba złożonych wniosków	Wnioskowana wartość dofinansowania PLN	Liczba wybranych projektów	Wartość otrzymanego dofinansowania PLN
7.1.1	0	0,00 zł	0	0,00 zł
7.3.1	0	0,00 zł	0	0,00 zł
7.4.1	0	0,00 zł	0	0,00 zł
8.1.1	0	0,00 zł	0	0,00 zł
8.2.1	0	0,00 zł	0	0,00 zł
8.3.1	0	0,00 zł	0	0,00 zł
9.1.1	0	0,00 zł	0	0,00 zł
9.2.1	0	0,00 zł	0	0,00 zł
11.1.1	0	0,00 zł	0	0,00 zł
11.2.1	0	0,00 zł	0	0,00 zł
11.4.1	0	0,00 zł	0	0,00 zł

**Projekty EFRR + EFS**

**0,00 zł**

# Gmina Włodowice

Podregion sosnowiecki



**5 237**

Liczba mieszkańców wg stanu na dzień 31.12.2017 r.



**910,41 zł**

Wartość pozyskanego dofinansowania na 1 mieszkańca



**942,66 zł**

Roczna składka członkowska ZSC na rok 2019

## Projekty EFRR

Poddziałanie RPO WSL 2014-2020	Liczba złożonych wniosków	Wnioskowana wartość dofinansowania PLN	Liczba wybranych projektów	Wartość otrzymanego dofinansowania PLN
3.1.1	0	0,00 zł	0	0,00 zł
4.1.1	2	4 713 306,86 zł	1	2 075 962,13 zł
4.3.1	3	1 392 413,84 zł	0	0,00 zł
4.5.1	0	0,00 zł	0	0,00 zł
5.1.1	0	0,00 zł	0	0,00 zł
5.2.1	0	0,00 zł	0	0,00 zł
5.4.1	0	0,00 zł	0	0,00 zł
10.2.1	0	0,00 zł	0	0,00 zł
10.3.1	0	0,00 zł	0	0,00 zł
12.1.1	1	2 387 050,85 zł	1	2 387 050,85 zł
12.2.1	0	0,00 zł	0	0,00 zł

## Projekty EFS

Poddziałanie RPO WSL 2014-2020	Liczba złożonych wniosków	Wnioskowana wartość dofinansowania PLN	Liczba wybranych projektów	Wartość otrzymanego dofinansowania PLN
7.1.1	0	0,00 zł	0	0,00 zł
7.3.1	0	0,00 zł	0	0,00 zł
7.4.1	0	0,00 zł	0	0,00 zł
8.1.1	0	0,00 zł	0	0,00 zł
8.2.1	0	0,00 zł	0	0,00 zł
8.3.1	0	0,00 zł	0	0,00 zł
9.1.1	0	0,00 zł	0	0,00 zł
9.2.1	0	0,00 zł	0	0,00 zł
11.1.1	1	304 793,70 zł	1	304 793,70 zł
11.2.1	0	0,00 zł	0	0,00 zł
11.4.1	0	0,00 zł	0	0,00 zł

**Projekty EFRR + EFS**

**4 767 806,68 zł**



# Miasto Wojkowice

Podregion sosnowiecki



**8 984**

Liczba mieszkańców wg stanu  
na dzień 31.12.2017 r.



**548,24 zł**

Wartość pozyskanego dofinansowania  
na 1 mieszkańca



**1 617,12 zł**

Roczna składka członkowska  
ZSC na rok 2019

## Projekty EFRR

Poddziałanie RPO WSL 2014-2020	Liczba złożonych wniosków	Wnioskowana wartość dofinansowania PLN	Liczba wybranych projektów	Wartość otrzymanego dofinansowania PLN
3.1.1	0	0,00 zł	0	0,00 zł
4.1.1	1	674 530,25 zł	1	674 530,25 zł
4.3.1	4	4 563 495,23 zł	0	0,00 zł
4.5.1	1	4 064 717,26 zł	1	4 064 717,26 zł
5.1.1	0	0,00 zł	0	0,00 zł
5.2.1	0	0,00 zł	0	0,00 zł
5.4.1	0	0,00 zł	0	0,00 zł
10.2.1	0	0,00 zł	0	0,00 zł
10.3.1	0	0,00 zł	0	0,00 zł
12.1.1	0	0,00 zł	0	0,00 zł
12.2.1	0	0,00 zł	0	0,00 zł

## Projekty EFS

Poddziałanie RPO WSL 2014-2020	Liczba złożonych wniosków	Wnioskowana wartość dofinansowania PLN	Liczba wybranych projektów	Wartość otrzymanego dofinansowania PLN
7.1.1	0	0,00 zł	0	0,00 zł
7.3.1	0	0,00 zł	0	0,00 zł
7.4.1	0	0,00 zł	0	0,00 zł
8.1.1	0	0,00 zł	0	0,00 zł
8.2.1	0	0,00 zł	0	0,00 zł
8.3.1	0	0,00 zł	0	0,00 zł
9.1.1	0	0,00 zł	0	0,00 zł
9.2.1	0	0,00 zł	0	0,00 zł
11.1.1	1	186 127,30 zł	1	186 127,30 zł
11.2.1	0	0,00 zł	0	0,00 zł
11.4.1	0	0,00 zł	0	0,00 zł

**Projekty EFRR + EFS**

**4 925 374,81 zł**

# Miasto Zawiercie

Podregion sosnowiecki



**49 908**

Liczba mieszkańców wg stanu  
na dzień 31.12.2017 r.



**863,83 zł**

Wartość pozyskanego dofinansowania  
na 1 mieszkańca



**8 983,44 zł**

Roczna składka członkowska  
ZSC na rok 2019

## Projekty EFRR

Poddziałanie RPO WSL 2014-2020	Liczba złożonych wniosków	Wnioskowana wartość dofinansowania PLN	Liczba wybranych projektów	Wartość otrzymanego dofinansowania PLN
3.1.1	0	0,00 zł	0	0,00 zł
4.1.1	0	0,00 zł	0	0,00 zł
4.3.1	9	9 057 155,92 zł	1	2 868 427,56 zł
4.5.1	4	43 723 908,82 zł	2	19 896 357,01 zł
5.1.1	0	0,00 zł	0	0,00 zł
5.2.1	3	4 772 255,00 zł	0	0,00 zł
5.4.1	0	0,00 zł	0	0,00 zł
10.2.1	1	2 928 411,55 zł	1	2 928 411,55 zł
10.3.1	6	12 265 423,54 zł	6	12 265 423,54 zł
12.1.1	0	0,00 zł	0	0,00 zł
12.2.1	0	0,00 zł	0	0,00 zł

## Projekty EFS

Poddziałanie RPO WSL 2014-2020	Liczba złożonych wniosków	Wnioskowana wartość dofinansowania PLN	Liczba wybranych projektów	Wartość otrzymanego dofinansowania PLN
7.1.1	0	0,00 zł	0	0,00 zł
7.3.1	0	0,00 zł	0	0,00 zł
7.4.1	0	0,00 zł	0	0,00 zł
8.1.1	0	0,00 zł	0	0,00 zł
8.2.1	0	0,00 zł	0	0,00 zł
8.3.1	0	0,00 zł	0	0,00 zł
9.1.1	2	1 574 750,90 zł	2	1 574 750,90 zł
9.2.1	3	5 139 735,31 zł	2	3 578 501,96 zł
11.1.1	0	0,00 zł	0	0,00 zł
11.2.1	0	0,00 zł	0	0,00 zł
11.4.1	0	0,00 zł	0	0,00 zł

**Projekty EFRR + EFS**

**43 111 872,52 zł**



# Gmina Żarnowiec

Podregion sosnowiecki



**4 658**

Liczba mieszkańców wg stanu  
na dzień 31.12.2017 r.



**242,25 zł**

Wartość pozyskanego dofinansowania  
na 1 mieszkańca



**838,44 zł**

Roczna składka członkowska  
ZSC na rok 2019

## Projekty EFRR

Poddziałanie RPO WSL 2014-2020	Liczba złożonych wniosków	Wnioskowana wartość dofinansowania PLN	Liczba wybranych projektów	Wartość otrzymanego dofinansowania PLN
3.1.1	0	0,00 zł	0	0,00 zł
4.1.1	1	1 128 390,59 zł	1	1 128 390,59 zł
4.3.1	5	2 627 178,58 zł	0	0,00 zł
4.5.1	0	0,00 zł	0	0,00 zł
5.1.1	0	0,00 zł	0	0,00 zł
5.2.1	0	0,00 zł	0	0,00 zł
5.4.1	0	0,00 zł	0	0,00 zł
10.2.1	2	1 097 820,43 zł	0	0,00 zł
10.3.1	0	0,00 zł	0	0,00 zł
12.1.1	1	94 075,30 zł	0	0,00 zł
12.2.1	0	0,00 zł	0	0,00 zł

## Projekty EFS

Poddziałanie RPO WSL 2014-2020	Liczba złożonych wniosków	Wnioskowana wartość dofinansowania PLN	Liczba wybranych projektów	Wartość otrzymanego dofinansowania PLN
7.1.1	0	0,00 zł	0	0,00 zł
7.3.1	0	0,00 zł	0	0,00 zł
7.4.1	0	0,00 zł	0	0,00 zł
8.1.1	0	0,00 zł	0	0,00 zł
8.2.1	0	0,00 zł	0	0,00 zł
8.3.1	0	0,00 zł	0	0,00 zł
9.1.1	0	0,00 zł	0	0,00 zł
9.2.1	0	0,00 zł	0	0,00 zł
11.1.1	1	184 822,66 zł	0	0,00 zł
11.2.1	0	0,00 zł	0	0,00 zł
11.4.1	0	0,00 zł	0	0,00 zł

**Projekty EFRR + EFS**

**1 128 390,59 zł**

# Powiat Będziński

Podregion sosnowiecki



**149 316**

Liczba mieszkańców wg stanu  
na dzień 31.12.2017 r.



**43,60 zł**

Wartość pozyskanego dofinansowania  
na 1 mieszkańca



**7 465,80 zł**

Roczna składka członkowska  
ZSC na rok 2019

## Projekty EFRR

Poddziałanie RPO WSL 2014-2020	Liczba złożonych wniosków	Wnioskowana wartość dofinansowania PLN	Liczba wybranych projektów	Wartość otrzymanego dofinansowania PLN
3.1.1	0	0,00 zł	0	0,00 zł
4.1.1	1	701 268,70 zł	0	0,00 zł
4.3.1	1	962 551,50 zł	0	0,00 zł
4.5.1	0	0,00 zł	0	0,00 zł
5.1.1	0	0,00 zł	0	0,00 zł
5.2.1	0	0,00 zł	0	0,00 zł
5.4.1	0	0,00 zł	0	0,00 zł
10.2.1	1	1 009 175,08 zł	1	1 009 175,08 zł
10.3.1	0	0,00 zł	0	0,00 zł
12.1.1	1	1 859 487,51 zł	1	1 859 487,51 zł
12.2.1	3	2 408 199,20 zł	2	1 949 661,10 zł

## Projekty EFS

Poddziałanie RPO WSL 2014-2020	Liczba złożonych wniosków	Wnioskowana wartość dofinansowania PLN	Liczba wybranych projektów	Wartość otrzymanego dofinansowania PLN
7.1.1	0	0,00 zł	0	0,00 zł
7.3.1	0	0,00 zł	0	0,00 zł
7.4.1	0	0,00 zł	0	0,00 zł
8.1.1	0	0,00 zł	0	0,00 zł
8.2.1	0	0,00 zł	0	0,00 zł
8.3.1	0	0,00 zł	0	0,00 zł
9.1.1	0	0,00 zł	0	0,00 zł
9.2.1	0	0,00 zł	0	0,00 zł
11.1.1	1	420 568,23 zł	1	420 568,23 zł
11.2.1	2	1 271 888,80 zł	2	1 271 888,80 zł
11.4.1	0	0,00 zł	0	0,00 zł

**Projekty EFRR + EFS**

**6 510 780,72 zł**





# Powiat Zawierciański

Podregion sosnowiecki



**119 101**

Liczba mieszkańców wg stanu  
na dzień 31.12.2017 r.



**77,76 zł**

Wartość pozyskanego dofinansowania  
na 1 mieszkańca



**5 955,05 zł**

Roczna składka członkowska  
ZSC na rok 2019

## Projekty EFRR

Poddziałanie RPO WSL 2014-2020	Liczba złożonych wniosków	Wnioskowana wartość dofinansowania PLN	Liczba wybranych projektów	Wartość otrzymanego dofinansowania PLN
3.1.1	0	0,00 zł	0	0,00 zł
4.1.1	0	0,00 zł	0	0,00 zł
4.3.1	1	1 095 604,77 zł	1	1 095 604,77 zł
4.5.1	0	0,00 zł	0	0,00 zł
5.1.1	0	0,00 zł	0	0,00 zł
5.2.1	0	0,00 zł	0	0,00 zł
5.4.1	0	0,00 zł	0	0,00 zł
10.2.1	0	0,00 zł	0	0,00 zł
10.3.1	0	0,00 zł	0	0,00 zł
12.1.1	0	0,00 zł	0	0,00 zł
12.2.1	1	3 084 281,07 zł	1	3 084 281,07 zł

## Projekty EFS

Poddziałanie RPO WSL 2014-2020	Liczba złożonych wniosków	Wnioskowana wartość dofinansowania PLN	Liczba wybranych projektów	Wartość otrzymanego dofinansowania PLN
7.1.1	0	0,00 zł	0	0,00 zł
7.3.1	0	0,00 zł	0	0,00 zł
7.4.1	0	0,00 zł	0	0,00 zł
8.1.1	0	0,00 zł	0	0,00 zł
8.2.1	0	0,00 zł	0	0,00 zł
8.3.1	0	0,00 zł	0	0,00 zł
9.1.1	0	0,00 zł	0	0,00 zł
9.2.1	0	0,00 zł	0	0,00 zł
11.1.1	0	0,00 zł	0	0,00 zł
11.2.1	4	5 080 980,39 zł	4	5 080 980,39 zł
11.4.1	0	0,00 zł	0	0,00 zł

**Projekty EFRR + EFS**

**9 260 866,23 zł**





An aerial photograph showing a vast, dense forest of green trees. In the upper part of the image, a large blue lake is visible, with a small town or village on its shore. In the lower part, there is a complex of buildings, including a large white building with a flat roof and a smaller red building with a blue roof. There are also parking lots and some utility poles. The overall scene is a mix of natural beauty and human development.

# PODREGION TYSKI



**396 076**Liczba mieszkańców wg stanu  
na dzień 31.12.2017 r.**564,43 zł**Wartość pozyskanego dofinansowania  
na 1 mieszkańca**81 744**Roczna składka członkowska  
ZSC na rok 2019

## Projekty EFRR

Poddziałanie RPO WSL 2014-2020	Liczba złożonych wniosków	Wnioskowana wartość dofinansowania PLN	Liczba wybranych projektów	Wartość otrzymanego dofinansowania PLN
3.1.1	0	0,00 zł	0	0,00 zł
4.1.1	20	22 150 442,83 zł	11	11 882 634,08 zł
4.3.1	29	59 871 946,59 zł	15	39 487 834,80 zł
4.5.1	24	119 111 899,39 zł	8	84 824 501,49 zł
5.1.1	10	43 525 204,50 zł	6	30 203 156,11 zł
5.2.1	4	5 453 261,91 zł	4	5 453 261,91 zł
5.4.1	1	2 666 365,22 zł	1	2 666 365,22 zł
10.2.1	7	9 483 537,14 zł	4	5 502 355,17 zł
10.3.1	4	13 626 170,44 zł	3	13 031 946,92 zł
12.1.1	8	7 158 838,26 zł	7	6 953 824,26 zł
12.2.1	8	10 118 641,22 zł	6	9 506 904,75 zł

## Projekty EFS

Poddziałanie RPO WSL 2014-2020	Liczba złożonych wniosków	Wnioskowana wartość dofinansowania PLN	Liczba wybranych projektów	Wartość otrzymanego dofinansowania PLN
7.1.1	3	2 266 723,69 zł	0	0,00 zł
7.3.1	2	2 517 623,63 zł	1	874 420,54 zł
7.4.1	2	1 357 111,11 zł	0	0,00 zł
8.1.1	1	693 123,00 zł	0	0,00 zł
8.2.1	0	0,00 zł	0	0,00 zł
8.3.1	1	169 287,00 zł	0	0,00 zł
9.1.1	5	2 317 027,51 zł	3	1 277 402,51 zł
9.2.1	7	2 996 600,02 zł	6	2 767 100,02 zł
11.1.1	14	4 741 147,63 zł	9	3 482 477,57 zł
11.2.1	6	9 556 357,55 zł	3	4 973 766,26 zł
11.4.1	1	669 097,25 zł	1	669 097,25 zł

**Projekty EFRR + EFS ————— • 223 557 048,86 zł**



# Miasto Bieruń

Podregion tyski



**19 639**

Liczba mieszkańców wg stanu na dzień 31.12.2017 r.



**634,44 zł**

Wartość pozyskanego dofinansowania na 1 mieszkańca



**3 535,02 zł**

Roczna składka członkowska ZSC na rok 2019

## Projekty EFRR

Poddziałanie RPO WSL 2014-2020	Liczba złożonych wniosków	Wnioskowana wartość dofinansowania PLN	Liczba wybranych projektów	Wartość otrzymanego dofinansowania PLN
3.1.1	0	0,00 zł	0	0,00 zł
4.1.1	0	0,00 zł	0	0,00 zł
4.3.1	1	2 491 412,14 zł	1	2 491 412,14 zł
4.5.1	4	11 955 404,91 zł	2	7 939 381,32 zł
5.1.1	0	0,00 zł	0	0,00 zł
5.2.1	0	0,00 zł	0	0,00 zł
5.4.1	0	0,00 zł	0	0,00 zł
10.2.1	0	0,00 zł	0	0,00 zł
10.3.1	0	0,00 zł	0	0,00 zł
12.1.1	1	1 899 658,43 zł	1	1 899 658,43 zł
12.2.1	0	0,00 zł	0	0,00 zł

## Projekty EFS

Poddziałanie RPO WSL 2014-2020	Liczba złożonych wniosków	Wnioskowana wartość dofinansowania PLN	Liczba wybranych projektów	Wartość otrzymanego dofinansowania PLN
7.1.1	0	0,00 zł	0	0,00 zł
7.3.1	0	0,00 zł	0	0,00 zł
7.4.1	0	0,00 zł	0	0,00 zł
8.1.1	1	693 123,00 zł	0	0,00 zł
8.2.1	0	0,00 zł	0	0,00 zł
8.3.1	0	0,00 zł	0	0,00 zł
9.1.1	0	0,00 zł	0	0,00 zł
9.2.1	0	0,00 zł	0	0,00 zł
11.1.1	2	258 469,70 zł	1	129 234,85 zł
11.2.1	0	0,00 zł	0	0,00 zł
11.4.1	0	0,00 zł	0	0,00 zł

**Projekty EFRR + EFS**

**6 171 068,49 zł**

# Gmina Bojszowy

Podregion tyski



**7 795**

Liczba mieszkańców wg stanu na dzień 31.12.2017 r.



**546,32 zł**

Wartość pozyskanego dofinansowania na 1 mieszkańca



**1 403,10 zł**

Roczna składka członkowska ZSC na rok 2019

## Projekty EFRR

Poddziałanie RPO WSL 2014-2020	Liczba złożonych wniosków	Wnioskowana wartość dofinansowania PLN	Liczba wybranych projektów	Wartość otrzymanego dofinansowania PLN
3.1.1	0	0,00 zł	0	0,00 zł
4.1.1	0	0,00 zł	0	0,00 zł
4.3.1	1	297 488,76 zł	1	297 488,76 zł
4.5.1	0	0,00 zł	0	0,00 zł
5.1.1	0	0,00 zł	0	0,00 zł
5.2.1	0	0,00 zł	0	0,00 zł
5.4.1	0	0,00 zł	0	0,00 zł
10.2.1	0	0,00 zł	0	0,00 zł
10.3.1	0	0,00 zł	0	0,00 zł
12.1.1	1	3 567 075,28 zł	1	3 567 075,28 zł
12.2.1	0	0,00 zł	0	0,00 zł

## Projekty EFS

Poddziałanie RPO WSL 2014-2020	Liczba złożonych wniosków	Wnioskowana wartość dofinansowania PLN	Liczba wybranych projektów	Wartość otrzymanego dofinansowania PLN
7.1.1	0	0,00 zł	0	0,00 zł
7.3.1	0	0,00 zł	0	0,00 zł
7.4.1	0	0,00 zł	0	0,00 zł
8.1.1	0	0,00 zł	0	0,00 zł
8.2.1	0	0,00 zł	0	0,00 zł
8.3.1	0	0,00 zł	0	0,00 zł
9.1.1	0	0,00 zł	0	0,00 zł
9.2.1	0	0,00 zł	0	0,00 zł
11.1.1	1	394 004,22 zł	1	394 004,22 zł
11.2.1	0	0,00 zł	0	0,00 zł
11.4.1	0	0,00 zł	0	0,00 zł

**Projekty EFRR + EFS**

**4 258 568,26 zł**





# Gmina Goczałkowice-Zdrój

Podregion tyski



**6 736**

Liczba mieszkańców wg stanu  
na dzień 31.12.2017 r.



**436,07 zł**

Wartość pozyskanego dofinansowania  
na 1 mieszkańca



**1 212,48 zł**

Roczna składka członkowska  
ZSC na rok 2019

## Projekty EFRR

Poddziałanie RPO WSL 2014-2020	Liczba złożonych wniosków	Wnioskowana wartość dofinansowania PLN	Liczba wybranych projektów	Wartość otrzymanego dofinansowania PLN
3.1.1	0	0,00 zł	0	0,00 zł
4.1.1	2	2 958 804,46 zł	1	1 458 456,58 zł
4.3.1	0	0,00 zł	0	0,00 zł
4.5.1	1	2 853 289,21 zł	0	0,00 zł
5.1.1	0	0,00 zł	0	0,00 zł
5.2.1	0	0,00 zł	0	0,00 zł
5.4.1	0	0,00 zł	0	0,00 zł
10.2.1	1	786 030,95 zł	1	786 030,95 zł
10.3.1	0	0,00 zł	0	0,00 zł
12.1.1	0	0,00 zł	0	0,00 zł
12.2.1	0	0,00 zł	0	0,00 zł

## Projekty EFS

Poddziałanie RPO WSL 2014-2020	Liczba złożonych wniosków	Wnioskowana wartość dofinansowania PLN	Liczba wybranych projektów	Wartość otrzymanego dofinansowania PLN
7.1.1	0	0,00 zł	0	0,00 zł
7.3.1	0	0,00 zł	0	0,00 zł
7.4.1	0	0,00 zł	0	0,00 zł
8.1.1	0	0,00 zł	0	0,00 zł
8.2.1	0	0,00 zł	0	0,00 zł
8.3.1	0	0,00 zł	0	0,00 zł
9.1.1	0	0,00 zł	0	0,00 zł
9.2.1	1	692 877,50 zł	1	692 877,50 zł
11.1.1	0	0,00 zł	0	0,00 zł
11.2.1	0	0,00 zł	0	0,00 zł
11.4.1	0	0,00 zł	0	0,00 zł

**Projekty EFRR + EFS**

**2 937 365,03 zł**

# Gmina Kobiór

Podregion tyski



**4 898**

Liczba mieszkańców wg stanu na dzień 31.12.2017 r.



**480,05 zł**

Wartość pozyskanego dofinansowania na 1 mieszkańca



**881,64 zł**

Roczna składka członkowska ZSC na rok 2019

## Projekty EFRR

Poddziałanie RPO WSL 2014-2020	Liczba złożonych wniosków	Wnioskowana wartość dofinansowania PLN	Liczba wybranych projektów	Wartość otrzymanego dofinansowania PLN
3.1.1	0	0,00 zł	0	0,00 zł
4.1.1	0	0,00 zł	0	0,00 zł
4.3.1	4	1 019 545,13 zł	1	390 402,12 zł
4.5.1	0	0,00 zł	0	0,00 zł
5.1.1	2	1 318 749,80 zł	2	1 318 749,80 zł
5.2.1	1	119 022,05 zł	1	119 022,05 zł
5.4.1	0	0,00 zł	0	0,00 zł
10.2.1	1	775 305,40 zł	0	0,00 zł
10.3.1	0	0,00 zł	0	0,00 zł
12.1.1	1	86 057,47 zł	1	86 057,47 zł
12.2.1	0	0,00 zł	0	0,00 zł

## Projekty EFS

Poddziałanie RPO WSL 2014-2020	Liczba złożonych wniosków	Wnioskowana wartość dofinansowania PLN	Liczba wybranych projektów	Wartość otrzymanego dofinansowania PLN
7.1.1	0	0,00 zł	0	0,00 zł
7.3.1	0	0,00 zł	0	0,00 zł
7.4.1	0	0,00 zł	0	0,00 zł
8.1.1	0	0,00 zł	0	0,00 zł
8.2.1	0	0,00 zł	0	0,00 zł
8.3.1	0	0,00 zł	0	0,00 zł
9.1.1	0	0,00 zł	0	0,00 zł
9.2.1	1	227 494,59 zł	1	227 494,59 zł
11.1.1	2	419 113,63 zł	1	209 556,82 zł
11.2.1	0	0,00 zł	0	0,00 zł
11.4.1	0	0,00 zł	0	0,00 zł

**Projekty EFRR + EFS**

**2 351 282,85 zł**



# Gmina Chełm Śląski

Podregion tyski



**6 245**

Liczba mieszkańców wg stanu na dzień 31.12.2017 r.



**547,04 zł**

Wartość pozyskanego dofinansowania na 1 mieszkańca



**1 124,10 zł**

Roczna składka członkowska ZSC na rok 2019

## Projekty EFRR

Poddziałanie RPO WSL 2014-2020	Liczba złożonych wniosków	Wnioskowana wartość dofinansowania PLN	Liczba wybranych projektów	Wartość otrzymanego dofinansowania PLN
3.1.1	0	0,00 zł	0	0,00 zł
4.1.1	0	0,00 zł	0	0,00 zł
4.3.1	1	432 378,58 zł	1	432 378,58 zł
4.5.1	0	0,00 zł	0	0,00 zł
5.1.1	2	5 865 487,90 zł	1	2 983 898,83 zł
5.2.1	0	0,00 zł	0	0,00 zł
5.4.1	0	0,00 zł	0	0,00 zł
10.2.1	0	0,00 zł	0	0,00 zł
10.3.1	0	0,00 zł	0	0,00 zł
12.1.1	0	0,00 zł	0	0,00 zł
12.2.1	0	0,00 zł	0	0,00 zł

## Projekty EFS

Poddziałanie RPO WSL 2014-2020	Liczba złożonych wniosków	Wnioskowana wartość dofinansowania PLN	Liczba wybranych projektów	Wartość otrzymanego dofinansowania PLN
7.1.1	0	0,00 zł	0	0,00 zł
7.3.1	0	0,00 zł	0	0,00 zł
7.4.1	0	0,00 zł	0	0,00 zł
8.1.1	0	0,00 zł	0	0,00 zł
8.2.1	0	0,00 zł	0	0,00 zł
8.3.1	0	0,00 zł	0	0,00 zł
9.1.1	0	0,00 zł	0	0,00 zł
9.2.1	0	0,00 zł	0	0,00 zł
11.1.1	0	0,00 zł	0	0,00 zł
11.2.1	0	0,00 zł	0	0,00 zł
11.4.1	0	0,00 zł	0	0,00 zł

**Projekty EFRR + EFS**

**3 416 277,41 zł**

# Miasto Imielin



Podregion tyski



**9 052**

Liczba mieszkańców wg stanu  
na dzień 31.12.2017 r.



**716,62 zł**

Wartość pozyskanego dofinansowania  
na 1 mieszkańca



**1 629,36 zł**

Roczna składka członkowska  
ZSC na rok 2019

## Projekty EFRR

Poddziałanie RPO WSL 2014-2020	Liczba złożonych wniosków	Wnioskowana wartość dofinansowania PLN	Liczba wybranych projektów	Wartość otrzymanego dofinansowania PLN
3.1.1	0	0,00 zł	0	0,00 zł
4.1.1	0	0,00 zł	0	0,00 zł
4.3.1	0	0,00 zł	0	0,00 zł
4.5.1	1	859 463,66 zł	1	859 463,66 zł
5.1.1	1	5 627 412,24 zł	1	5 627 412,24 zł
5.2.1	0	0,00 zł	0	0,00 zł
5.4.1	0	0,00 zł	0	0,00 zł
10.2.1	0	0,00 zł	0	0,00 zł
10.3.1	0	0,00 zł	0	0,00 zł
12.1.1	0	0,00 zł	0	0,00 zł
12.2.1	0	0,00 zł	0	0,00 zł

## Projekty EFS

Poddziałanie RPO WSL 2014-2020	Liczba złożonych wniosków	Wnioskowana wartość dofinansowania PLN	Liczba wybranych projektów	Wartość otrzymanego dofinansowania PLN
7.1.1	0	0,00 zł	0	0,00 zł
7.3.1	0	0,00 zł	0	0,00 zł
7.4.1	0	0,00 zł	0	0,00 zł
8.1.1	0	0,00 zł	0	0,00 zł
8.2.1	0	0,00 zł	0	0,00 zł
8.3.1	0	0,00 zł	0	0,00 zł
9.1.1	0	0,00 zł	0	0,00 zł
9.2.1	0	0,00 zł	0	0,00 zł
11.1.1	0	0,00 zł	0	0,00 zł
11.2.1	0	0,00 zł	0	0,00 zł
11.4.1	0	0,00 zł	0	0,00 zł

**Projekty EFRR + EFS**

**6 486 875,90 zł**



# Miasto Łędziny

Podregion tyski



**16 819**

Liczba mieszkańców wg stanu na dzień 31.12.2017 r.



**206,50 zł**

Wartość pozyskanego dofinansowania na 1 mieszkańca



**3 027,42 zł**

Roczna składka członkowska ZSC na rok 2019

## Projekty EFRR

Poddziałanie RPO WSL 2014-2020	Liczba złożonych wniosków	Wnioskowana wartość dofinansowania PLN	Liczba wybranych projektów	Wartość otrzymanego dofinansowania PLN
3.1.1	0	0,00 zł	0	0,00 zł
4.1.1	0	0,00 zł	0	0,00 zł
4.3.1	1	2 599 999,99 zł	1	2 599 999,99 zł
4.5.1	3	2 060 231,35 zł	1	327 612,57 zł
5.1.1	0	0,00 zł	0	0,00 zł
5.2.1	0	0,00 zł	0	0,00 zł
5.4.1	0	0,00 zł	0	0,00 zł
10.2.1	2	1 426 182,46 zł	1	545 556,23 zł
10.3.1	0	0,00 zł	0	0,00 zł
12.1.1	0	0,00 zł	0	0,00 zł
12.2.1	0	0,00 zł	0	0,00 zł

## Projekty EFS

Poddziałanie RPO WSL 2014-2020	Liczba złożonych wniosków	Wnioskowana wartość dofinansowania PLN	Liczba wybranych projektów	Wartość otrzymanego dofinansowania PLN
7.1.1	0	0,00 zł	0	0,00 zł
7.3.1	0	0,00 zł	0	0,00 zł
7.4.1	0	0,00 zł	0	0,00 zł
8.1.1	0	0,00 zł	0	0,00 zł
8.2.1	0	0,00 zł	0	0,00 zł
8.3.1	0	0,00 zł	0	0,00 zł
9.1.1	0	0,00 zł	0	0,00 zł
9.2.1	0	0,00 zł	0	0,00 zł
11.1.1	1	233 950,00 zł	0	0,00 zł
11.2.1	0	0,00 zł	0	0,00 zł
11.4.1	0	0,00 zł	0	0,00 zł

**Projekty EFRR + EFS**

**3 473 168,79 zł**



# Miasto Łaziska Górne



Podregion tyski



**22 390**

Liczba mieszkańców wg stanu  
na dzień 31.12.2017 r.



**118,21 zł**

Wartość pozyskanego dofinansowania  
na 1 mieszkańca



**4 030,20 zł**

Roczna składka członkowska  
ZSC na rok 2019

## Projekty EFRR

Poddziałanie RPO WSL 2014-2020	Liczba złożonych wniosków	Wnioskowana wartość dofinansowania PLN	Liczba wybranych projektów	Wartość otrzymanego dofinansowania PLN
3.1.1	0	0,00 zł	0	0,00 zł
4.1.1	2	4 474 083,42 zł	0	0,00 zł
4.3.1	2	2 541 089,10 zł	1	1 473 571,98 zł
4.5.1	0	0,00 zł	0	0,00 zł
5.1.1	0	0,00 zł	0	0,00 zł
5.2.1	0	0,00 zł	0	0,00 zł
5.4.1	0	0,00 zł	0	0,00 zł
10.2.1	0	0,00 zł	0	0,00 zł
10.3.1	0	0,00 zł	0	0,00 zł
12.1.1	1	399 994,87 zł	1	399 994,87 zł
12.2.1	0	0,00 zł	0	0,00 zł

## Projekty EFS

Poddziałanie RPO WSL 2014-2020	Liczba złożonych wniosków	Wnioskowana wartość dofinansowania PLN	Liczba wybranych projektów	Wartość otrzymanego dofinansowania PLN
7.1.1	0	0,00 zł	0	0,00 zł
7.3.1	0	0,00 zł	0	0,00 zł
7.4.1	0	0,00 zł	0	0,00 zł
8.1.1	0	0,00 zł	0	0,00 zł
8.2.1	0	0,00 zł	0	0,00 zł
8.3.1	0	0,00 zł	0	0,00 zł
9.1.1	0	0,00 zł	0	0,00 zł
9.2.1	1	464 136,53 zł	1	464 136,53 zł
11.1.1	1	309 044,52 zł	1	309 044,52 zł
11.2.1	0	0,00 zł	0	0,00 zł
11.4.1	0	0,00 zł	0	0,00 zł

**Projekty EFRR + EFS**

**2 646 747,90 zł**



# Miasto Mikołów

Podregion tyski



**40 423**

Liczba mieszkańców wg stanu  
na dzień 31.12.2017 r.



**675,56 zł**

Wartość pozyskanego dofinansowania  
na 1 mieszkańca



**7 276,14 zł**

Roczna składka członkowska  
ZSC na rok 2019

## Projekty EFRR

Poddziałanie RPO WSL 2014-2020	Liczba złożonych wniosków	Wnioskowana wartość dofinansowania PLN	Liczba wybranych projektów	Wartość otrzymanego dofinansowania PLN
3.1.1	0	0,00 zł	0	0,00 zł
4.1.1	1	3 254 245,42 zł	1	3 254 245,42 zł
4.3.1	5	10 814 747,39 zł	2	3 920 921,10 zł
4.5.1	3	13 615 845,42 zł	2	12 480 381,42 zł
5.1.1	0	0,00 zł	0	0,00 zł
5.2.1	0	0,00 zł	0	0,00 zł
5.4.1	0	0,00 zł	0	0,00 zł
10.2.1	1	2 325 250,34 zł	0	0,00 zł
10.3.1	1	6 285 848,03 zł	1	6 285 848,03 zł
12.1.1	0	0,00 zł	0	0,00 zł
12.2.1	0	0,00 zł	0	0,00 zł

## Projekty EFS

Poddziałanie RPO WSL 2014-2020	Liczba złożonych wniosków	Wnioskowana wartość dofinansowania PLN	Liczba wybranych projektów	Wartość otrzymanego dofinansowania PLN
7.1.1	2	1 010 293,21 zł	0	0,00 zł
7.3.1	0	0,00 zł	0	0,00 zł
7.4.1	0	0,00 zł	0	0,00 zł
8.1.1	0	0,00 zł	0	0,00 zł
8.2.1	0	0,00 zł	0	0,00 zł
8.3.1	0	0,00 zł	0	0,00 zł
9.1.1	2	1 193 665,62 zł	1	554 040,62 zł
9.2.1	1	812 754,06 zł	1	812 754,06 zł
11.1.1	0	0,00 zł	0	0,00 zł
11.2.1	0	0,00 zł	0	0,00 zł
11.4.1	0	0,00 zł	0	0,00 zł

**Projekty EFRR + EFS**

**27 308 190,65 zł**

# Gmina Miedźna

Podregion tyski



**16 347**

Liczba mieszkańców wg stanu na dzień 31.12.2017 r.



**236,62 zł**

Wartość pozyskanego dofinansowania na 1 mieszkańca



**2 942,46 zł**

Roczna składka członkowska ZSC na rok 2019

## Projekty EFRR

Poddziałanie RPO WSL 2014-2020	Liczba złożonych wniosków	Wnioskowana wartość dofinansowania PLN	Liczba wybranych projektów	Wartość otrzymanego dofinansowania PLN
3.1.1	0	0,00 zł	0	0,00 zł
4.1.1	2	2 421 277,68 zł	2	2 421 277,68 zł
4.3.1	2	801 984,37 zł	1	429 595,36 zł
4.5.1	0	0,00 zł	0	0,00 zł
5.1.1	1	6 897 916,06 zł	0	0,00 zł
5.2.1	1	6 897 916,06 zł	0	0,00 zł
5.4.1	0	0,00 zł	0	0,00 zł
10.2.1	1	345 455,00 zł	1	345 455,00 zł
10.3.1	1	594 223,52 zł	0	0,00 zł
12.1.1	1	114 712,19 zł	1	114 712,19 zł
12.2.1	0	0,00 zł	0	0,00 zł

## Projekty EFS

Poddziałanie RPO WSL 2014-2020	Liczba złożonych wniosków	Wnioskowana wartość dofinansowania PLN	Liczba wybranych projektów	Wartość otrzymanego dofinansowania PLN
7.1.1	0	0,00 zł	0	0,00 zł
7.3.1	0	0,00 zł	0	0,00 zł
7.4.1	0	0,00 zł	0	0,00 zł
8.1.1	0	0,00 zł	0	0,00 zł
8.2.1	0	0,00 zł	0	0,00 zł
8.3.1	0	0,00 zł	0	0,00 zł
9.1.1	1	160 485,52 zł	1	160 485,52 zł
9.2.1	0	0,00 zł	0	0,00 zł
11.1.1	1	396 509,09 zł	1	396 509,09 zł
11.2.1	1	502 896,37 zł	0	0,00 zł
11.4.1	0	0,00 zł	0	0,00 zł

**Projekty EFRR + EFS**

**3 868 034,84 zł**



# Gmina Ornontowice

Podregion tyski



**6 016**

Liczba mieszkańców wg stanu na dzień 31.12.2017 r.



**0,00 zł**

Wartość pozyskanego dofinansowania na 1 mieszkańca



**1 082,88 zł**

Roczna składka członkowska ZSC na rok 2019

## Projekty EFRR

Poddziałanie RPO WSL 2014-2020	Liczba złożonych wniosków	Wnioskowana wartość dofinansowania PLN	Liczba wybranych projektów	Wartość otrzymanego dofinansowania PLN
3.1.1	0	0,00 zł	0	0,00 zł
4.1.1	2	2 589 993,73 zł	0	0,00 zł
4.3.1	0	0,00 zł	0	0,00 zł
4.5.1	4	1 734 429,32 zł	0	0,00 zł
5.1.1	0	0,00 zł	0	0,00 zł
5.2.1	0	0,00 zł	0	0,00 zł
5.4.1	0	0,00 zł	0	0,00 zł
10.2.1	0	0,00 zł	0	0,00 zł
10.3.1	0	0,00 zł	0	0,00 zł
12.1.1	0	0,00 zł	0	0,00 zł
12.2.1	0	0,00 zł	0	0,00 zł

## Projekty EFS

Poddziałanie RPO WSL 2014-2020	Liczba złożonych wniosków	Wnioskowana wartość dofinansowania PLN	Liczba wybranych projektów	Wartość otrzymanego dofinansowania PLN
7.1.1	0	0,00 zł	0	0,00 zł
7.3.1	0	0,00 zł	0	0,00 zł
7.4.1	0	0,00 zł	0	0,00 zł
8.1.1	0	0,00 zł	0	0,00 zł
8.2.1	0	0,00 zł	0	0,00 zł
8.3.1	0	0,00 zł	0	0,00 zł
9.1.1	0	0,00 zł	0	0,00 zł
9.2.1	0	0,00 zł	0	0,00 zł
11.1.1	0	0,00 zł	0	0,00 zł
11.2.1	0	0,00 zł	0	0,00 zł
11.4.1	0	0,00 zł	0	0,00 zł

**Projekty EFRR + EFS**

**0,00 zł**

# Miasto Orzesze

Podregion tyski



**20 773**

Liczba mieszkańców wg stanu na dzień 31.12.2017 r.



**924,75 zł**

Wartość pozyskanego dofinansowania na 1 mieszkańca



**3 739,14 zł**

Roczna składka członkowska ZSC na rok 2019

## Projekty EFRR

Poddziałanie RPO WSL 2014-2020	Liczba złożonych wniosków	Wnioskowana wartość dofinansowania PLN	Liczba wybranych projektów	Wartość otrzymanego dofinansowania PLN
3.1.1	0	0,00 zł	0	0,00 zł
4.1.1	0	0,00 zł	0	0,00 zł
4.3.1	0	0,00 zł	0	0,00 zł
4.5.1	2	614 743,95 zł	0	0,00 zł
5.1.1	1	16 273 095,24 zł	1	16 273 095,24 zł
5.2.1	0	0,00 zł	0	0,00 zł
5.4.1	0	0,00 zł	0	0,00 zł
10.2.1	0	0,00 zł	0	0,00 zł
10.3.1	1	960 119,66 zł	1	960 119,66 zł
12.1.1	0	0,00 zł	0	0,00 zł
12.2.1	0	0,00 zł	0	0,00 zł

## Projekty EFS

Poddziałanie RPO WSL 2014-2020	Liczba złożonych wniosków	Wnioskowana wartość dofinansowania PLN	Liczba wybranych projektów	Wartość otrzymanego dofinansowania PLN
7.1.1	0	0,00 zł	0	0,00 zł
7.3.1	0	0,00 zł	0	0,00 zł
7.4.1	0	0,00 zł	0	0,00 zł
8.1.1	0	0,00 zł	0	0,00 zł
8.2.1	0	0,00 zł	0	0,00 zł
8.3.1	0	0,00 zł	0	0,00 zł
9.1.1	1	562 876,37 zł	1	562 876,37 zł
9.2.1	2	547 251,25 zł	1	317 751,25 zł
11.1.1	1	1 095 888,12 zł	1	1 095 888,12 zł
11.2.1	0	0,00 zł	0	0,00 zł
11.4.1	0	0,00 zł	0	0,00 zł

**Projekty EFRR + EFS**

**19 209 730,64 zł**





# Gmina Pawłowice

Podregion tyski



**18 143**

Liczba mieszkańców wg stanu na dzień 31.12.2017 r.



**183,82 zł**

Wartość pozyskanego dofinansowania na 1 mieszkańca



**3 265,74 zł**

Roczna składka członkowska ZSC na rok 2019

## Projekty EFRR

Poddziałanie RPO WSL 2014-2020	Liczba złożonych wniosków	Wnioskowana wartość dofinansowania PLN	Liczba wybranych projektów	Wartość otrzymanego dofinansowania PLN
3.1.1	0	0,00 zł	0	0,00 zł
4.1.1	5	2 751 839,11 zł	2	1 602 570,39 zł
4.3.1	2	2 210 054,83 zł	0	0,00 zł
4.5.1	2	7 486 385,32 zł	0	0,00 zł
5.1.1	0	0,00 zł	0	0,00 zł
5.2.1	1	975 617,62 zł	1	975 617,62 zł
5.4.1	0	0,00 zł	0	0,00 zł
10.2.1	0	0,00 zł	0	0,00 zł
10.3.1	0	0,00 zł	0	0,00 zł
12.1.1	0	0,00 zł	0	0,00 zł
12.2.1	2	933 457,34 zł	1	756 776,37 zł

## Projekty EFS

Poddziałanie RPO WSL 2014-2020	Liczba złożonych wniosków	Wnioskowana wartość dofinansowania PLN	Liczba wybranych projektów	Wartość otrzymanego dofinansowania PLN
7.1.1	0	0,00 zł	0	0,00 zł
7.3.1	0	0,00 zł	0	0,00 zł
7.4.1	0	0,00 zł	0	0,00 zł
8.1.1	0	0,00 zł	0	0,00 zł
8.2.1	0	0,00 zł	0	0,00 zł
8.3.1	0	0,00 zł	0	0,00 zł
9.1.1	0	0,00 zł	0	0,00 zł
9.2.1	0	0,00 zł	0	0,00 zł
11.1.1	0	0,00 zł	0	0,00 zł
11.2.1	1	331 298,13 zł	0	0,00 zł
11.4.1	0	0,00 zł	0	0,00 zł

## Projekty EFRR + EFS

**3 334 964,38 zł**

DODATKOWO UDZIAŁ W PROJEKCIE PARTNERSKIM - KATOWICKA SPECJALNA STREFA EKONOMICZNA SPÓŁKA AKCYJNA - Kariera i Kompetencje - zwiększenie dopasowania systemu kształcenia zawodowego do potrzeb rynku pracy w oparciu o Sieć K2 w subregionie centralnym województwa śląskiego – 6 418 807,79 zł

# Miasto i Gmina Pszczyzna



Podregion tyski



**52 345**

Liczba mieszkańców wg stanu na dzień 31.12.2017 r.



**174,36 zł**

Wartość pozyskanego dofinansowania na 1 mieszkańca



**9 422,10 zł**

Roczna składka członkowska ZSC na rok 2019

## Projekty EFRR

Poddziałanie RPO WSL 2014-2020	Liczba złożonych wniosków	Wnioskowana wartość dofinansowania PLN	Liczba wybranych projektów	Wartość otrzymanego dofinansowania PLN
3.1.1	0	0,00 zł	0	0,00 zł
4.1.1	0	0,00 zł	0	0,00 zł
4.3.1	2	2 549 224,99 zł	2	2 549 224,99 zł
4.5.1	1	2 819 901,74 zł	1	2 819 901,74 zł
5.1.1	0	0,00 zł	0	0,00 zł
5.2.1	0	0,00 zł	0	0,00 zł
5.4.1	1	2 666 365,22 zł	1	2 666 365,22 zł
10.2.1	0	0,00 zł	0	0,00 zł
10.3.1	0	0,00 zł	0	0,00 zł
12.1.1	1	739 453,71 zł	1	739 453,71 zł
12.2.1	0	0,00 zł	0	0,00 zł

## Projekty EFS

Poddziałanie RPO WSL 2014-2020	Liczba złożonych wniosków	Wnioskowana wartość dofinansowania PLN	Liczba wybranych projektów	Wartość otrzymanego dofinansowania PLN
7.1.1	0	0,00 zł	0	0,00 zł
7.3.1	0	0,00 zł	0	0,00 zł
7.4.1	0	0,00 zł	0	0,00 zł
8.1.1	0	0,00 zł	0	0,00 zł
8.2.1	0	0,00 zł	0	0,00 zł
8.3.1	0	0,00 zł	0	0,00 zł
9.1.1	0	0,00 zł	0	0,00 zł
9.2.1	0	0,00 zł	0	0,00 zł
11.1.1	2	812 560,65 zł	1	352 012,25 zł
11.2.1	0	0,00 zł	0	0,00 zł
11.4.1	0	0,00 zł	0	0,00 zł

## Projekty EFRR + EFS

**9 126 957,91 zł**

DODATKOWO UDZIAŁ W PROJEKCIE PARTNERSKIM - KATOWICKA SPECJALNA STREFA EKONOMICZNA SPÓŁKA AKCYJNA - Kariera i Kompetencje - zwiększenie dopasowania systemu kształcenia zawodowego do potrzeb rynku pracy w oparciu o Sieć K2 w subregionie centralnym województwa śląskiego – 6 418 807,79 zł

DODATKOWO UDZIAŁ W PROJEKCIE PARTNERSKIM - POWIAT PSZCZYŃSKI - Budowa zintegrowanego centrum przesiadkowego w Pszczyźnie wraz z niezbędną infrastrukturą towarzyszącą – 35 667 096,33 zł



# Gmina Suszec

Podregion tyski



**12 157**

Liczba mieszkańców wg stanu na dzień 31.12.2017 r.



**214,68 zł**

Wartość pozyskanego dofinansowania na 1 mieszkańca



**2 188,26 zł**

Roczna składka członkowska ZSC na rok 2019

## Projekty EFRR

Poddziałanie RPO WSL 2014-2020	Liczba złożonych wniosków	Wnioskowana wartość dofinansowania PLN	Liczba wybranych projektów	Wartość otrzymanego dofinansowania PLN
3.1.1	0	0,00 zł	0	0,00 zł
4.1.1	3	2 201 211,64 zł	2	1 647 096,64 zł
4.3.1	1	568 338,00 zł	1	568 338,00 zł
4.5.1	1	217 574,41 zł	0	0,00 zł
5.1.1	1	3 481 643,00 zł	0	0,00 zł
5.2.1	0	0,00 zł	0	0,00 zł
5.4.1	0	0,00 zł	0	0,00 zł
10.2.1	0	0,00 zł	0	0,00 zł
10.3.1	0	0,00 zł	0	0,00 zł
12.1.1	2	351 886,31 zł	1	146 872,31 zł
12.2.1	0	0,00 zł	0	0,00 zł

## Projekty EFS

Poddziałanie RPO WSL 2014-2020	Liczba złożonych wniosków	Wnioskowana wartość dofinansowania PLN	Liczba wybranych projektów	Wartość otrzymanego dofinansowania PLN
7.1.1	0	0,00 zł	0	0,00 zł
7.3.1	0	0,00 zł	0	0,00 zł
7.4.1	0	0,00 zł	0	0,00 zł
8.1.1	0	0,00 zł	0	0,00 zł
8.2.1	0	0,00 zł	0	0,00 zł
8.3.1	0	0,00 zł	0	0,00 zł
9.1.1	0	0,00 zł	0	0,00 zł
9.2.1	0	0,00 zł	0	0,00 zł
11.1.1	2	472 947,26 zł	1	247 567,26 zł
11.2.1	0	0,00 zł	0	0,00 zł
11.4.1	0	0,00 zł	0	0,00 zł

**Projekty EFRR + EFS**

**2 609 874,21 zł**

# Miasto Tychy

Podregion tyski



**128 211**

Liczba mieszkańców wg stanu na dzień 31.12.2017 r.



**762,87 zł**

Wartość pozyskanego dofinansowania na 1 mieszkańca



**23 077,98 zł**

Roczna składka członkowska ZSC na rok 2019

## Projekty EFRR

Poddziałanie RPO WSL 2014-2020	Liczba złożonych wniosków	Wnioskowana wartość dofinansowania PLN	Liczba wybranych projektów	Wartość otrzymanego dofinansowania PLN
3.1.1	0	0,00 zł	0	0,00 zł
4.1.1	0	0,00 zł	0	0,00 zł
4.3.1	6	48 669 003,56 zł	3	24 334 501,78 zł
4.5.1	2	74 894 630,10 zł	1	60 397 760,78 zł
5.1.1	0	0,00 zł	0	0,00 zł
5.2.1	1	4 131 453,26 zł	1	4 131 453,26 zł
5.4.1	0	0,00 zł	0	0,00 zł
10.2.1	1	3 825 312,99 zł	1	3 825 312,99 zł
10.3.1	0	0,00 zł	0	0,00 zł
12.1.1	0	0,00 zł	0	0,00 zł
12.2.1	2	2 806 020,73 zł	2	2 806 020,73 zł

## Projekty EFS

Poddziałanie RPO WSL 2014-2020	Liczba złożonych wniosków	Wnioskowana wartość dofinansowania PLN	Liczba wybranych projektów	Wartość otrzymanego dofinansowania PLN
7.1.1	0	0,00 zł	0	0,00 zł
7.3.1	1	874 420,54 zł	1	874 420,54 zł
7.4.1	1	806 629,39 zł	0	0,00 zł
8.1.1	0	0,00 zł	0	0,00 zł
8.2.1	0	0,00 zł	0	0,00 zł
8.3.1	0	0,00 zł	0	0,00 zł
9.1.1	1	400 000,00 zł	0	0,00 zł
9.2.1	0	0,00 zł	0	0,00 zł
11.1.1	2	697 320,88 zł	1	348 660,44 zł
11.2.1	2	1 090 691,30 zł	2	1 090 691,30 zł
11.4.1	0	0,00 zł	0	0,00 zł

**Projekty EFRR + EFS**

**97 808 821,82 zł**



# Gmina Wyry

Podregion tyski



**8 087**

Liczba mieszkańców wg stanu na dzień 31.12.2017 r.



**622,57 zł**

Wartość pozyskanego dofinansowania na 1 mieszkańca



**1 455,66 zł**

Roczna składka członkowska ZSC na rok 2019

## Projekty EFRR

Poddziałanie RPO WSL 2014-2020	Liczba złożonych wniosków	Wnioskowana wartość dofinansowania PLN	Liczba wybranych projektów	Wartość otrzymanego dofinansowania PLN
3.1.1	0	0,00 zł	0	0,00 zł
4.1.1	2	1 034 699,23 zł	2	1 034 699,23 zł
4.3.1	0	0,00 zł	0	0,00 zł
4.5.1	0	0,00 zł	0	0,00 zł
5.1.1	2	4 060 900,26 zł	1	4 000 000,00 zł
5.2.1	0	0,00 zł	0	0,00 zł
5.4.1	0	0,00 zł	0	0,00 zł
10.2.1	0	0,00 zł	0	0,00 zł
10.3.1	0	0,00 zł	0	0,00 zł
12.1.1	0	0,00 zł	0	0,00 zł
12.2.1	0	0,00 zł	0	0,00 zł

## Projekty EFS

Poddziałanie RPO WSL 2014-2020	Liczba złożonych wniosków	Wnioskowana wartość dofinansowania PLN	Liczba wybranych projektów	Wartość otrzymanego dofinansowania PLN
7.1.1	0	0,00 zł	0	0,00 zł
7.3.1	0	0,00 zł	0	0,00 zł
7.4.1	0	0,00 zł	0	0,00 zł
8.1.1	0	0,00 zł	0	0,00 zł
8.2.1	0	0,00 zł	0	0,00 zł
8.3.1	0	0,00 zł	0	0,00 zł
9.1.1	0	0,00 zł	0	0,00 zł
9.2.1	0	0,00 zł	0	0,00 zł
11.1.1	0	0,00 zł	0	0,00 zł
11.2.1	0	0,00 zł	0	0,00 zł
11.4.1	0	0,00 zł	0	0,00 zł

**Projekty EFRR + EFS**

**5 034 699,23 zł**



# Powiat Mikołowski



## Podregion tyski



**97 689**

Liczba mieszkańców wg stanu na dzień 31.12.2017 r.



**68,23 zł**

Wartość pozyskanego dofinansowania na 1 mieszkańca



**4 884,45 zł**

Roczna składka członkowska ZSC na rok 2019

## Projekty EFRR

Poddziałanie RPO WSL 2014-2020	Liczba złożonych wniosków	Wnioskowana wartość dofinansowania PLN	Liczba wybranych projektów	Wartość otrzymanego dofinansowania PLN
3.1.1	0	0,00 zł	0	0,00 zł
4.1.1	0	0,00 zł	0	0,00 zł
4.3.1	0	0,00 zł	0	0,00 zł
4.5.1	0	0,00 zł	0	0,00 zł
5.1.1	0	0,00 zł	0	0,00 zł
5.2.1	1	227 168,98 zł	1	227 168,98 zł
5.4.1	0	0,00 zł	0	0,00 zł
10.2.1	0	0,00 zł	0	0,00 zł
10.3.1	0	0,00 zł	0	0,00 zł
12.1.1	0	0,00 zł	0	0,00 zł
12.2.1	1	2 554 916,82 zł	1	2 554 916,82 zł

## Projekty EFS

Poddziałanie RPO WSL 2014-2020	Liczba złożonych wniosków	Wnioskowana wartość dofinansowania PLN	Liczba wybranych projektów	Wartość otrzymanego dofinansowania PLN
7.1.1	0	0,00 zł	0	0,00 zł
7.3.1	0	0,00 zł	0	0,00 zł
7.4.1	2	1 100 963,44 zł	0	0,00 zł
8.1.1	0	0,00 zł	0	0,00 zł
8.2.1	0	0,00 zł	0	0,00 zł
8.3.1	0	0,00 zł	0	0,00 zł
9.1.1	0	0,00 zł	0	0,00 zł
9.2.1	0	0,00 zł	0	0,00 zł
11.1.1	0	0,00 zł	0	0,00 zł
11.2.1	2	7 631 471,75 zł	1	3 883 074,96 zł
11.4.1	0	0,00 zł	0	0,00 zł

## Projekty EFRR + EFS

**6 665 160,76 zł**



# Powiat Pszczyński

Podregion tyski



**110 626**

Liczba mieszkańców wg stanu  
na dzień 31.12.2017 r.



**343,97 zł**

Wartość pozyskanego dofinansowania  
na 1 mieszkańca



**5 531,30 zł**

Roczna składka członkowska  
ZSC na rok 2019

## Projekty EFRR

Poddziałanie RPO WSL 2014-2020	Liczba złożonych wniosków	Wnioskowana wartość dofinansowania PLN	Liczba wybranych projektów	Wartość otrzymanego dofinansowania PLN
3.1.1	0	0,00 zł	0	0,00 zł
4.1.1	1	464 288,14 zł	1	464 288,14 zł
4.3.1	0	0,00 zł	0	0,00 zł
4.5.1	1	35 667 096,33 zł	1	35 667 096,33 zł
5.1.1	0	0,00 zł	0	0,00 zł
5.2.1	0	0,00 zł	0	0,00 zł
5.4.1	0	0,00 zł	0	0,00 zł
10.2.1	0	0,00 zł	0	0,00 zł
10.3.1	0	0,00 zł	0	0,00 zł
12.1.1	0	0,00 zł	0	0,00 zł
12.2.1	2	2 103 565,45 zł	1	1 668 509,95 zł

## Projekty EFS

Poddziałanie RPO WSL 2014-2020	Liczba złożonych wniosków	Wnioskowana wartość dofinansowania PLN	Liczba wybranych projektów	Wartość otrzymanego dofinansowania PLN
7.1.1	0	0,00 zł	0	0,00 zł
7.3.1	0	0,00 zł	0	0,00 zł
7.4.1	0	0,00 zł	0	0,00 zł
8.1.1	0	0,00 zł	0	0,00 zł
8.2.1	0	0,00 zł	0	0,00 zł
8.3.1	0	0,00 zł	0	0,00 zł
9.1.1	0	0,00 zł	0	0,00 zł
9.2.1	1	252 086,09 zł	1	252 086,09 zł
11.1.1	0	0,00 zł	0	0,00 zł
11.2.1	0	0,00 zł	0	0,00 zł
11.4.1	0	0,00 zł	0	0,00 zł

## Projekty EFRR + EFS

**38 051 980,51 zł**

DODATKOWO UDZIAŁ W PROJEKCIE PARTNERSKIM - KATOWICKA SPECJALNA STREFA EKONOMICZNA SPÓŁKA AKCYJNA  
- Kariera i Kompetencje - zwiększenie dopasowania systemu kształcenia zawodowego do potrzeb rynku pracy w oparciu o Sieć K2  
w subregionie centralnym województwa śląskiego – 6 418 807,79 zł

# Powiat Bieruńsko-Lędziński



Podregion tyski



**59 550**

Liczba mieszkańców wg stanu na dzień 31.12.2017 r.



**137,29 zł**

Wartość pozyskanego dofinansowania na 1 mieszkańca



**2 977,50 zł**

Roczna składka członkowska ZSC na rok 2019

## Projekty EFRR

Poddziałanie RPO WSL 2014-2020	Liczba złożonych wniosków	Wnioskowana wartość dofinansowania PLN	Liczba wybranych projektów	Wartość otrzymanego dofinansowania PLN
3.1.1	0	0,00 zł	0	0,00 zł
4.1.1	0	0,00 zł	0	0,00 zł
4.3.1	0	0,00 zł	0	0,00 zł
4.5.1	0	0,00 zł	0	0,00 zł
5.1.1	0	0,00 zł	0	0,00 zł
5.2.1	0	0,00 zł	0	0,00 zł
5.4.1	0	0,00 zł	0	0,00 zł
10.2.1	0	0,00 zł	0	0,00 zł
10.3.1	1	5 785 979,23 zł	1	5 785 979,23 zł
12.1.1	0	0,00 zł	0	0,00 zł
12.2.1	1	1 720 680,88 zł	1	1 720 680,88 zł

## Projekty EFS

Poddziałanie RPO WSL 2014-2020	Liczba złożonych wniosków	Wnioskowana wartość dofinansowania PLN	Liczba wybranych projektów	Wartość otrzymanego dofinansowania PLN
7.1.1	1	1 256 430,48 zł	0	0,00 zł
7.3.1	1	0,00 zł	0	0,00 zł
7.4.1	0	0,00 zł	0	0,00 zł
8.1.1	0	0,00 zł	0	0,00 zł
8.2.1	0	0,00 zł	0	0,00 zł
8.3.1	1	169 287,00 zł	0	0,00 zł
9.1.1	0	0,00 zł	0	0,00 zł
9.2.1	0	0,00 zł	0	0,00 zł
11.1.1	0	0,00 zł	0	0,00 zł
11.2.1	0	0,00 zł	0	0,00 zł
11.4.1	1	669 097,25 zł	1	669 097,25 zł

## Projekty EFRR + EFS

**8 175 757,36 zł**

DODATKOWO UDZIAŁ W PROJEKCIE PARTNERSKIM - KATOWICKA SPECJALNA STREFA EKONOMICZNA SPÓŁKA AKCYJNA - Kariera i Kompetencje - zwiększenie dopasowania systemu kształcenia zawodowego do potrzeb rynku pracy w oparciu o Sieć K2 w subregionie centralnym województwa śląskiego – 6 418 807,79 zł




# Projekty bez rekomendacji wybrane do dofinansowania

Podziałanie RPO WSL 2014-2020	Nazwa Wnioskodawcy	Podregion	Wartość otrzymanego dofinansowania PLN
4.1.1	Wspólnota Mieszkaniowa nieruchomości położonej przy ul.SF Mazur 1 w Jaworznie	sosnowiecki	1 749 613,91 zł
	GÓRNOŚLĄSKIE PRZEDSIĘBIORSTWO WODOCIĄGÓW SPÓŁKA AKCYJNA	sosnowiecki	978 004,70 zł
	„PRZYCHODNIA LEKARSKA SAN-MED” SPÓŁKA Z OGRANICZONĄ ODPOWIEDZIALNOŚCIĄ	tyski	103 177,86 zł
	AD INFINITUM	sosnowiecki	104 786,90 zł
	OŚRODEK DLA OSÓB NIEPEŁNOSPRAWNYCH MIŁOSIĘDZIE BOŻE	tyski	186 652,06 zł
	HUTNICZO-GÓRNICZA SPÓŁDZIELNIA MIESZKANIOWA	katowicki	273 652,77 zł
	OŚRODEK PIELĘGNIARSTWA POMOC W ZDROWIU I W CHOROBIĘ SPÓŁKA Z OGRANICZONĄ ODPOWIEDZIALNOŚCIĄ	bytomski	109 821,41 zł
	AD INFINITUM	sosnowiecki	120 232,50 zł
	<b>Razem</b>		<b>3 625 942,11 zł</b>
4.3.1	WOJEWÓDZKI SZPITAL SPECJALISTYCZNY NR 5 IM. ŚW. BARBARY W SO-SNOWCU	sosnowiecki	57 442 169,24 zł
	CENTRUM MEDYCZNE „HIPOKRATES” SPÓŁKA Z OGRANICZONĄ ODPOWIEDZIALNOŚCIĄ	tyski	416 641,90 zł
	Katowickie Centrum Onkologii	katowicki	3 511 335,69 zł
	CARITAS ARCHIDIECEZJI KATOWICKIEJ	katowicki	759 866,80 zł
	CARITAS ARCHIDIECEZJI KATOWICKIEJ	katowicki	2 675 808,67 zł
	AMED SPÓŁKA Z OGRANICZONĄ ODPOWIEDZIALNOŚCIĄ	katowicki	639 112,48 zł
	<b>Razem</b>		<b>65 444 934,78 zł</b>
4.5.1	TRANSGÓR SA	katowicki	5 032 850,00 zł
	<b>Razem</b>		<b>5 032 850,00 zł</b>
5.2.1	WSPÓLNOTA MIESZKANIOWA UL. WAJDY 2 W KATOWICACH	katowicki	1 260 811,98 zł
	WSPÓLNOTA MIESZKANIOWA „BOGUCZANKA” KATOWICE	katowicki	1 466 718,07 zł
	WSPÓLNOTA MIESZKANIOWA KATOWICE UL. WAJDY 5,7,9,11	katowicki	1 031 211,50 zł
	Wspólnota Mieszkaniowa Al. Korfanteo 8 40-004 Katowice	katowicki	1 700 000,00 zł
	SPÓŁDZIELNIA MIESZKANIOWA W ŚWIĘTOCHŁOWICACH	katowicki	2 017 067,47 zł
	<b>Razem</b>		<b>7 475 809,02 zł</b>
7.1.1	RUDZKA AGENCJA ROZWOJU „INWESTOR” SPÓŁKA Z OGRANICZONĄ ODPOWIEDZIALNOŚCIĄ	katowicki	693 279,34 zł
	VISION CONSULTING SPÓŁKA Z OGRANICZONĄ ODPOWIEDZIALNOŚCIĄ	bytomski, gliwicki, katowicki, sosnowiecki, tyski	775 824,75 zł
	„ENERGO-MOC” WZORCOWNIA, SPÓŁKA Z OGRANICZONĄ ODPOWIEDZIALNOŚCIĄ	gliwicki	1 050 745,86 zł
	łętomski Consulting Szkolenia , Doradztwo , Rozwój Mateusz łętomski	katowicki, bytomski, gliwicki	834 220,26 zł
	GRUPA CARGO SPÓŁKA Z OGRANICZONĄ ODPOWIEDZIALNOŚCIĄ SPÓŁKA KOMANDYTOWA	bytomski, gliwicki, katowicki, sosnowiecki, tyski	614 919,21 zł
	<b>Razem</b>		<b>3 968 989,42 zł</b>
7.4.1	ALTER EGO Doradztwo i Szkolenia Marta Woźniak	bytomski, gliwicki, katowicki, sosnowiecki, tyski	1 762 169,38 zł
	<b>Razem</b>		<b>1 762 169,38 zł</b>
8.2.1	GÓRNOŚLĄSKA AGENCJA PRZEDSIĘBIORCZOŚCI I ROZWOJU SPÓŁKA Z OGRANICZONĄ ODPOWIEDZIALNOŚCIĄ	bytomski, gliwicki, katowicki, sosnowiecki, tyski	6 767 429,86 zł
	<b>Razem</b>		<b>6 767 429,86 zł</b>
9.1.1	INSPIRATION POINT SPÓŁKA AKCYJNA	katowicki	510 881,11 zł
	<b>Razem</b>		<b>510 881,11 zł</b>








<b>Poddziałanie RPO WSL 2014-2020</b>	<b>Nazwa Wnioskodawcy</b>	<b>Podregion</b>	<b>Wartość otrzymanego dofinansowania PLN</b>
9.2.1	GSU POMOC GÓRNICZY KLUB UBEZPIECZONYCH SPÓŁKA AKCYJNA	katowicki, bytomski, gliwicki	1 774 800,00 zł
	STOWARZYSZENIE NA RZECZ RODZINY	katowicki	345 763,69 zł
	„SUKURS” SPÓŁKA CYWILNA DORADZTWO PODATKOWE I PRAWNE, MIROŚŁAWA LORCZYK, ROBERT LORCZYK	gliwicki	1 772 857,92 zł
	„SUKURS” SPÓŁKA CYWILNA DORADZTWO PODATKOWE I PRAWNE, MIROŚŁAWA LORCZYK, ROBERT LORCZYK	bytomski	1 772 857,92 zł
	SPÓŁDZIELNIA SOCJALNA „PROSPOŁECZNA”	gliwicki	1 772 857,92 zł
	STOWARZYSZENIE POMOCY DZIECIOM I MŁODZIEŻY „DOM ANIOŁÓW STRÓŻÓW”	katowicki	1 122 653,98 zł
	SAMODZIELNY PUBLICZNY ZAKŁAD TERAPII UZALEŻNIEŃ I WSPÓLUZALEŻNIENIA W SIEMIANOWICACH ŚLĄSKICH	katowicki	169 906,85 zł
	„EMC SILESIA” SPÓŁKA Z OGRANICZONĄ ODPOWIEDZIALNOŚCIĄ	katowicki	1 519 338,96 zł
	FUNDACJA ŚLĄSKIE HOSPICJUM DLA DZIECI ŚWIETLIKOWO	tyski	1 627 605,65 zł
	„FUNDACJA EKSPERT-KUJAWY”	bytomski	1 696 153,92 zł
„FUNDACJA EKSPERT-KUJAWY”	gliwicki	1 697 133,12 zł	
	<b>Razem</b>		<b>15 271 929,93 zł</b>
10.3.1	FUNDACJA GIESCHE	katowicki	1 956 060,82 zł
	Aeroklub Gliwicki	gliwicki	14 546 165,75 zł
	INSPIRATION POINT SPÓŁKA AKCYJNA	katowicki	17 045 851,99 zł
	MAKSIMUM SPÓŁKA Z OGRANICZONĄ ODPOWIEDZIALNOŚCIĄ HOLDING SPÓŁKA KOMANDYTOWO-AKCYJNA	katowicki	15 501 631,29 zł
	BFC NIERUCHOMOŚCI JOHANN BROS	katowicki	5 974 351,48 zł
	<b>Razem</b>		<b>55 024 061,33 zł</b>
11.1.1	KINDER PARK SPÓŁKA Z OGRANICZONĄ ODPOWIEDZIALNOŚCIĄ	katowicki	603 956,87 zł
	EDUPROFIL ANNA MACHERA-AUGUSTYN	sosnowiecki	775 143,61 zł
	FUNDACJA FUNDAMENTY ROZWOJU	bytomski	750 043,72 zł
	Edu4Fun Barbara Dyba	sosnowiecki	716 190,88 zł
	Krystian Kałuża	katowicki	515 270,00 zł
	Niepubliczne Jednooddziałowe Przedszkole „Jaś i Małgosia” Edyta Kościuk	katowicki	199 008,37 zł
	<b>Razem</b>		<b>3 559 613,45 zł</b>
11.2.1	Ośrodek Szkolenia Spawaczy WELDER S.C.	katowicki, bytomski, gliwicki	784 594,40 zł
	TEB EDUKACJA SPÓŁKA Z OGRANICZONĄ ODPOWIEDZIALNOŚCIĄ	katowicki, gliwicki	385 874,50 zł
	TEB EDUKACJA SPÓŁKA Z OGRANICZONĄ ODPOWIEDZIALNOŚCIĄ	gliwicki, tyski	372 602,43 zł
	WYŻSZA SZKOŁA HUMANITAS	bytomski	878 125,02 zł
	WYŻSZA SZKOŁA HUMANITAS	sosnowiecki	808 026,47 zł
	TEB EDUKACJA SPÓŁKA Z OGRANICZONĄ ODPOWIEDZIALNOŚCIĄ	katowicki, gliwicki, tyski	876 047,61 zł
	<b>Razem</b>		<b>4 105 270,43 zł</b>
11.4.1	Piotr Robert Szmigiel Centrum Szkoleniowe NORTON	bytomski, gliwicki, kato- wicki, sosnowiecki, tyski	1 324 855,97 zł
	„COMMA” Piotr Ujma	bytomski, gliwicki, kato- wicki, sosnowiecki, tyski	599 073,88 zł
	Joanna Szajter Grupa Doradcza Promesa	bytomski, gliwicki, kato- wicki, sosnowiecki, tyski	4 372 830,80 zł
	BUSINESS CENTER 1 SPÓŁKA Z OGRANICZONĄ ODPOWIEDZIALNOŚCIĄ	gliwicki, sosnowiecki	796 579,71 zł
	<b>Razem</b>		<b>7 093 340,36 zł</b>
12.1.1	FUNDACJA FUNDAMENTY ROZWOJU	bytomski	882 525,25 zł
	PRYWATNE PRZEDSZKOLE WINNIE THE POOH	katowicki	966 403,81 zł
	<b>Razem</b>		<b>1 848 929,06 zł</b>



# Projekty zintegrowane

Poddziałanie	Tytuł projektu	Gminy	Kwota dofinansowania	
		Budowa zintegrowanych węzłów przesiadkowych wraz z budową dróg rowerowych na terenie gmin powiatu lublinieckiego – Gmina Herby	GMINA HERBY	5 438 703,28 zł
		Budowa zintegrowanych węzłów przesiadkowych wraz z budową dróg rowerowych na terenie gmin powiatu lublinieckiego w Gminie Ciasna	GMINA CIASNA	10 871 087,29 zł
		Budowa zintegrowanych węzłów przesiadkowych wraz z budową dróg rowerowych na terenie gmin powiatu lublinieckiego – Gmina Koszęcin	GMINA KOSZĘCIN	3 530 050,00 zł
	4.5.1.	Budowa zintegrowanych węzłów przesiadkowych wraz z budową dróg rowerowych na terenie gmin powiatu lublinieckiego - Gmina Pawonków	GMINA PAWONKÓW	11 829 805,30 zł
		Budowa zintegrowanych węzłów przesiadkowych wraz z budową dróg rowerowych na terenie gmin powiatu lublinieckiego w Gminie Kochanowice	GMINA KOCHANOWICE	2 974 960,78 zł
		Budowa zintegrowanych węzłów przesiadkowych wraz z budową dróg rowerowych na terenie gmin powiatu lublinieckiego – Gmina Lubliniec	GMINA LUBLINIEC	10 015 901,18 zł
		Budowa zintegrowanego centrum przesiadkowego w Pszczynie wraz z niezbędną infrastrukturą towarzyszącą	POWIAT PSZCZYŃSKI GMINA PSZCZYNA	35 667 096,33 zł
	7.3.1.	Sam sobie szefem	GMINA KNURÓW GMINA WIELOWIEŚ GMINA PILCHOWICE	602 719,57 zł
	11.2.1.	Kariera i Kompetencje – zwiększenie dopasowania systemu kształcenia zawodowego do potrzeb rynku pracy w oparciu o Sieć K2 w subregionie centralnym województwa śląskiego.	POWIAT BIERUŃSKO-LĘDZIŃSKI BYTOM - MIASTO NA PRAWACH POWIATU GMINA PAWŁOWICE POWIAT PSZCZYŃSKI	6 418 807,79 zł

# Projekty realizowane we wszystkich podregionach

	<b>Poddziałanie</b>	<b>Tytuł</b>	<b>Wnioskodawca</b>	<b>Kwota dofinansowania</b>
	7.1.1.	Praca – to jest to!	VISION CONSULTING SPÓŁKA Z OGRANICZONĄ ODPOWIEDZIALNOŚCIĄ	775 824,75 zł
	7.1.1	Perspektywiczni 50+	GRUPA CARGO SPÓŁKA Z OGRANICZONĄ ODPOWIEDZIALNOŚCIĄ SPÓŁKA KOMANDYTOWA	614 919,21 zł
	7.4.1	WYKORZYSTAJ SWÓJ POTENCJAŁ!	ALTER EGO Doradztwo i Szkolenia Marta Woźniak	1 762 169,38 zł
	8.2.1	Dofinansowanie usług rozwojowych dla MŚP z terenów rewitalizowanych Subregionu Centralnego Województwa Śląskiego	GÓRNOŚLĄSKA AGENCJA PRZEDSIĘBIORCZOŚCI I ROZWOJU SPÓŁKA Z OGRANICZONĄ ODPOWIEDZIALNOŚCIĄ	6 767 429,86 zł
	11.4.1	Czas na nowe KOMPETENCJE!	Piotr Robert Szmigiel Centrum Szkoleniowe NORTON	1 324 855,97 zł
	11.4.1	Kompleksowy program szkoleń językowych i komputerowych dla mieszkańców Subregionu Centralnego	„COMMA” Piotr Ujma	599 073,88 zł
	11.4.1	CePR - Centralny Projekt Rozwoju	Joanna Szajter Grupa Doradcza Promesa	4 372 830,80 zł



Związek Gmin i Powiatów  
Subregionu Centralnego  
Województwa Śląskiego

Wydawca:

**Związek Gmin i Powiatów Subregionu  
Centralnego Województwa Śląskiego**

ul. Bojkowska 35 A

44-100 Gliwice

tel 32 461 22 50

faks 32 461 22 51

biuro@subregioncentralny.pl