

Uchwała nr 35/2018
Walnego Zebrania Członków Związku Gmin i Powiatów
Subregionu Centralnego Województwa Śląskiego
z dnia 4 czerwca 2018 r.

w sprawie: przyjęcia sprawozdania finansowego Związku za 2017 rok

Na podstawie § 16 pkt 4 i 5 Statutu Związku Gmin i Powiatów Subregionu Centralnego Województwa Śląskiego, podjętego Uchwałą Walnego Zebrania Członków Związku Gmin i Powiatów Subregionu Centralnego Województwa Śląskiego nr 2/2013 z dnia 3 października 2013 roku, z późniejszymi zmianami

Walne Zebranie Członków Związku Gmin i Powiatów Subregionu Centralnego
Województwa Śląskiego uchwała:

- §1. Przyjąć i zatwierdzić sprawozdanie finansowe Związku za 2017 rok wraz z informacją dodatkową w brzmieniu stanowiącym załącznik nr 1 do niniejszej uchwały.
- §2. Przeznaczyć dodatni wynik finansowy na rok 2018.
- §3. Uchwała wchodzi w życie z dniem podjęcia.

Przewodniczący
Walnego Zebrania Członków
Marcin Krupa



Dyrektor Biura
Mariusz Spiewok



SPRAWOZDANIE FINANSOWE

Stowarzyszenia

Związek Gmin i Powiatów Subregionu Centralnego Województwa Śląskiego

z siedzibą w Gliwicach ul. Bojkowska 35A

ZA ROK OBROTOWY 2017

Podpisy osób odpowiedzialnych :

OPI Biuro Rachunkowości i Finansów

Agnieszka Olbryś
WŁAŚCICIEL

OPI Biuro Rachunkowości i Finansów
Sporządzonej
Agnieszka Olbryś
44-100 Gliwice, ul. Jasna 28
tel. (32) 270-53-53
e-mail: biuro@biuro-opi.pl
NIP 969-00-66-581
www.biuro-opi.pl



[Signature]
.....
Dyrektor Związku

[Signature]
.....
Zarząd Związku

Miejsce i data sporządzenia Gliwice, dnia 23.03.2018 r.

SPIS TREŚCI

1. Wprowadzenie do sprawozdania finansowego, w tym :
 - A. Informacje rejestrowe organizacji.
 - B. Opis przyjętych zasad (polityki) rachunkowości.
2. Bilans pełny – zgodnie z załącznikiem do ustawy o rachunkowości.
3. Rachunek zysków i strat – zgodnie z załącznikiem do ustawy o rachunkowości.
4. Informacje dodatkowe
5. Sprawozdanie merytoryczne z działalności stowarzyszenia w roku 2017.

OPI Biuro Rachunkowości i Finansów

Agnieszka Olbryś
WŁAŚCICIEL

1A. INFORMACJE OGÓLNE O ORGANIZACJI :

DANE OGÓLNE

Nazwa jednostki	Związek Gmin i Powiatów Subregionu Centralnego Województwa Śląskiego
Forma prawna	Stowarzyszenie
Siedziba	44-100 Gliwice ul. Bojkowska 35A
NIP	631-26-51-874
REGON	243435244

DANE REJESTROWE

Data sporządzenia statutu	03.10.2013 roku
Data rejestracji w KRS (data powstania organizacji)	07.11.2013 roku
Data rozpoczęcia działalności	01.01.2014 roku
KRS	nr 0000485018 w Rejestrze Stowarzyszeń
Organ ewidencyjny	Sąd Rejonowy w Gliwicach, X Wydział Gospodarczy KRS
Organ sprawujący nadzór	Wojewoda Śląski

ZARZĄD ZWIĄZKU

W okresie sprawozdawczym zarząd działał - w całym okresie - w składzie :	
Przewodniczący zarządu	Zygmunt Mieczysław Frankiewicz
Członkowie zarządu	Damian Franciszek Bartyła Andrzej Jerzy Kotala Paweł Jan Silbert Grażyna Dziedzic Andrzej Józef Dziuba Małgorzata Maria Mańka-Szulik Zdzisław Józef Kulej Paweł Ryszard Sadza Arkadiusz Czech Arkadiusz Janusz Chęciński Marcin Tomasz Krupa Stanisław Piechula Witold Grim Waldemar Dombek

KOMISJA REWIZYJNA

W okresie sprawozdawczym komisja rewizyjna działała w całym okresie w składzie :	
Członkowie komisji	Edward Makary Maniura Stanisław Jan Jagoda Joachim Bargiel Edward Augustyn Lasok Maciej Kaczyński

ROK OBROTOWY

Sprawozdanie obejmuje okres	od 01.01.2017 do 31.12.2017 roku
-----------------------------	----------------------------------

OPI Biuro Rachunkowości i Finansów

Agnieszka Olbryś
WŁAŚCICIEL

1B. OPIS PRZYJĘTYCH ZASAD (POLITYKI) RACHUNKOWOŚCI

Miejsce prowadzenia ksiąg	<p>Księgi rachunkowe stowarzyszenia prowadzone są przez zewnętrzne biuro rachunkowe : OPI Biuro Rachunkowości i Finansów Agnieszka Olbryś z siedzibą w Gliwicach ul. Jasna 28, NIP 969-00-66-581.</p> <p>Księgi rachunkowe przechowywane są na serwerach biura rachunkowego, dokumenty źródłowe przechowywane są w biurze rachunkowym j.w. z następującymi wyjątkami :</p> <ol style="list-style-type: none"> 1. Umowy dotyczące zarówno strony przychodowej jak i kosztowej. 2. Dokumenty ubezpieczeniowe. 3. Dokumenty dotyczące kontraktacji i rozliczania realizowanych projektów / grantów. 4. Inne dokumenty, co do których jednostka podjęła decyzję o przechowywaniu ich w siedzibie własnej.
Sposób prowadzenia ksiąg	<p>Księgi rachunkowe prowadzone są przy użyciu komputerowego systemu informatycznego CDN OPTIMA, którego producentem jest firma COMARCH S.A. z Krakowa, a do którego prawa posiada biuro rachunkowe. System finansowo – księgowy składa się ze zintegrowanych modułów :</p> <ol style="list-style-type: none"> 1. Księgi rachunkowe 2. Rejestry faktur zakupu, not księgowych i delegacji 3. Rozrachunki Kasa / Bank 4. Środki Trwałe 5. Kadry i płace <p>Zbiory danych przetwarzane są i przechowywane na serwerze biura rachunkowego zlokalizowanego w Polsce, w Gliwicach ul. Jasna 28.</p> <p>Księgi rachunkowe prowadzone są w oparciu o Ustawę o Rachunkowości z uwzględnieniem krajowych standardów rachunkowości z zastosowaniem uproszczeń opisanych w poprzednim rozdziale.</p>
Rachunek zysków i strat	<p>Sporządzany jest metodą porównawczą.</p> <p>Koszty działalności operacyjnej rozliczane są w mieszanym układzie rodzajowym na kontach zespołu 4 i 5 z uwzględnieniem międzyokresowego rozliczenia przychodów i kosztów na kontach zespołu 6 i międzyokresowego rozliczenia przychodów na kontach zespołu 8.</p>
Metody prowadzenia ewidencji magazynowej zapasów	<p>Organizacja nie prowadzi działalności wymagającej tworzenia zapasów magazynowych. Materiały biurowe i eksploatacyjne odnoszone są w koszty okresie w którym zostały nabyte.</p>
Wycena materiałów i towarów	<p>Materiały i towary wyceniane są w jednostce wg cen rzeczywistych (historycznych) nabycia bądź wytworzenia</p>
Środki trwałe	<p>Do środków trwałych jednostka zalicza składniki majątku o okresie użytkowania powyżej 1 roku oraz wartości początkowej nabycia lub wytworzenia powyżej 500 zł. z podziałem na dwie grupy :</p> <p>011 – Podstawowe Środki trwałe (o wartości pow. 3.500 zł.) 012 – Niskocenne środki trwałe (o wartości pow. 500 zł. do 3.500 zł.)</p> <p>Dla środków trwałych prowadzi się ewidencję komputerową w systemie ERP OPTIMA w podziale na poszczególne grupy środków trwałych. Ewidencja zawiera plan i harmonogram amortyzacji. Dane z ewidencji weryfikowane są z saldami kont księgowych grupy</p> <p>010 – ŚRODKI TRWAŁE 070 – UMORZENIE ŚRODKÓW TRWAŁYCH</p> <p style="text-align: right;">OPI Biuro Rachunkowości i Finansów Agnieszka Olbryś WEAŚCIGIEL</p>

	<p>Środki trwale pochodzące z zakupu przyjmowane są do użytku na podstawie dowodów OT wycenianych wg rzeczywistych cen zakupu uwzględniających koszty zakupu oraz koszty finansowe do dnia oddania środka trwałego do użytku.</p> <p>Środki trwale budowane przez jednostkę we własnym zakresie przyjmowane są do użytku na podstawie dowodów OT i rozliczane wg rzeczywistych kosztów wytworzenia z narzutem procentowym (wg wartości nakładów bezpośrednich) kosztów pośrednich oraz z uwzględnieniem kosztów finansowych poniesionych do dnia oddania środka trwałego do użytku.</p>
Wartości niematerialne i prawne	<p>Do wartości niematerialnych i prawnych jednostka zalicza niematerialne składniki majątku takie jak programy komputerowe (licencje), prawa autorskie itp. o okresie użytkowania powyżej 1 roku bez względu na wartość początkową nabycia.</p> <p>Dla wartości niematerialnych i prawnych prowadzi się ewidencję komputerową w systemie ERP OPTIMA w podziale na poszczególne grupy wartości niematerialnych i prawnych. Ewidencja zawiera plan i harmonogram amortyzacji. Dane z ewidencji weryfikowane są z saldami kont księgowych grupy :</p> <p>020 – WARTOŚCI NIEMATERIALNE I PRAWNE 073 – UMORZENIE WARTOŚCI NIEMATERIALNYCH I PRAWNYCH</p> <p>Wartości niematerialne i prawne pochodzące z zakupu przyjmowane są do użytku na podstawie dowodów OT wycenianych wg rzeczywistych cen zakupu uwzględniających koszty zakupu oraz koszty finansowe do dnia oddania środka trwałego do użytku.</p>
Metody amortyzacji	<p>Amortyzacja rozliczana jest miesięcznie mieszanymi metodami tj.</p> <p>JEDNORAZOWA - w przypadku środków trwałych i wartości niematerialnych i prawnych o wartości początkowej do 3.500,- zł.</p> <p>LINIOWA - dla środków trwałych i pozostałych wartości niematerialnych i prawnych.</p>
Stawki amortyzacji	<p>Zgodnie z przepisami podatkowymi – maksymalne dopuszczalne wg załącznika do ustawy o podatku dochodowym od osób prawnych. Amortyzacja dla celów podatkowych może się różnić od amortyzacji rachunkowej.</p>
Inwentaryzacja majątku trwałego	<p>Inwentaryzacja wyceniana jest wg cen rzeczywistych (historycznych), po jej zatwierdzeniu wyksięgowywane są różnice inwentaryzacyjne w granicach norm i ewentualne ponadnormatywne.</p> <p>Spis z natury środków trwałych dokonywany będzie raz na 4 lata. Inwentaryzacja ilościowa weryfikowana jest z danymi w ewidencji środków trwałych. Kontrola wartościowa odbywa się poprzez weryfikację zapisów księgowych i stanów na kontach grupy „0” z danymi w ewidencji środków trwałych.</p> <p>W ROKU 2017 ZOSTAŁA SPORZĄDZANA INWENTARYZACJA ŚRODKÓW TRWAŁYCH.</p>
Inwentaryzacja majątku obrotowego	<p>Spis z natury zapasów dokonywany jest na dzień 31 grudnia każdego roku obrotowego. Inwentaryzacja zapasów wyceniana jest wg cen rzeczywistych, po jej zatwierdzeniu wyksięgowywane są różnice inwentaryzacyjne w granicach norm i ewentualne ponadnormatywne.</p>

OPI Biuro Rachunkowości i Finansów

Agnieszka Olbryś
WŁAŚCICIEL

	<p>Inwentaryzacja należności od kontrahentów prowadzona jest drogą uzgodnienia wzajemnych sald w okresie pomiędzy 31.10 a 31.12 każdego roku.</p> <p>Inwentaryzacja sald na rachunkach bankowych sporządzana jest w oparciu o bankowe potwierdzenia sald, zaś środków w kasie w oparciu o spis z natury. Inwentaryzacja pozostałych pozycji aktywów (należności publiczno – prawnych, pracowniczych , innych, rozliczeń międzyokresowych) prowadzona jest drogą uzgodnienia salda poszczególnych kont i porównania z dokumentami źródłowymi.</p>
Aktualizacja wartości aktywów	Jednostka nie dokonuje odpisów aktualizacyjnych składników majątku obrotowego ani trwałego, z uwagi na zastosowanie procedury uproszczonej, o której mowa w art. 7 ust.2a oraz art.28a – dla jednostek mikro.
Podatek dochodowy :	Jednostka odstąpiła na podstawie art. 37 ust. 10 Ustawy o rachunkowości od ustalania aktywów i rezerw z tyt. odroczonego podatku dochodowego odnosząc na wynik finansowy wartość bieżącą podatku dochodowego wg zeznania CIT-8.

OPI Biuro Rachunkowości i Finansów

Agnieszka Olbrys

.....
 WŁAŚCICIEL
 Data i podpis osoby sporządzającej
 sprawozdanie

[Signature]

 Data i podpis Dyrektora Związku

[Signature]

 Data i Podpis Przewodniczącego
 Zarządu Związku

OPI Biuro Rachunkowości i Finansów



Agnieszka Olbrys
 44-100 Gliwice, ul. Jasna 28
 tel. (32) 270-53-53
 e-mail: biuro@biuro-opi.pl
 NIP 969-00-66-581
 www.biuro-opi.pl

[Signature]

[Multiple signatures of board members]

.....
 Data i podpisy Członków Zarządu Związku

[Signature]

[Signature]

[Signature]

BILANS sporządzony na dzień

31.12.2017 r.

w złotych

A K T Y W A

P A S Y W A

Wyszczególnienie		Poz.	31.12.2016 r.	31.12.2017 r.	Wyszczególnienie		Poz.	31.12.2016 r.	31.12.2017 r.
			2	2				2	2
A	Aktywa Trwałe (w.02+07+16+19+28)	01	89 796,25 zł	3 406 050,09 zł	Kapitał własny (w. 64 do 73)		66	1 088 743,50 zł	972 569,43 zł
I	WARTOŚCI NIEMATERIALNE I PRAWNE (w. 03 do 06)	02	70 416,57 zł	3 391 859,80 zł	I	KAPITAŁ PODSTAWOWY	67	- zł	- zł
	Koszty zakończonych prac rozwojowych	03	- zł	- zł	II	Kapitał, fundusz zapasowy	68	- zł	- zł
	Licencje	04	- zł	- zł	III	Kapitał, fundusz z aktualizacji wyceny	69	- zł	- zł
	Inne wartości niematerialne i prawne	05	70 416,57 zł	24 732,13 zł	IV	Pozostałe kapitały, fundusze rezerwowe	70	- zł	- zł
	Zaliczki na poczet WNIP	06	- zł	3 367 127,67 zł	V	Zysk (strata) z lat ubiegłych	71	- zł	- zł
II	RZECZOWE AKTYWA TRWAŁE (w. 08+14+15)	07	19 379,68 zł	14 190,29 zł	Suma pasywów (A+B)		112	1 102 354,72 zł	4 512 604,56 zł
	Środki trwałe (w.09 do 13)	08	19 379,68 zł	14 190,29 zł					
	Grunty	09	- zł	- zł					
	Budynki i budowle, obiekty inżynierii lądowej i wodnej	10	- zł	- zł					
	Urządzenia techniczne i maszyny	11	10 832,52 zł	4 144,60 zł					
	Środki transportu	12	- zł	- zł					
	Pozostałe środki trwałe	13	8 547,16 zł	10 045,69 zł					
Suma aktywów (A+B)		65	1 102 354,72 zł	4 512 604,56 zł					

Sporządzono dnia:

OPI Biuro Rachunkowości i Finansów

Agnieszka Olibrys

Imię i nazwisko oraz podpis osoby odpowiedzialnej

za sporządzenie ksiąg rachunkowych

OPI Biuro Rachunkowości i Finansów

Agnieszka Olibrys

44-100 Gilwice, ul. Jasna 28

tel. (32) 270-53-53

e-mail: biuro@opi.pl

NIP 969-00-66-581

www.biuro-opi.pl



[Signature]

Data i podpis Dyrektora Związku

Data i podpis Przewodniczącego Zarządu Związku

[Signature]

Data i podpisy Członków Zarządu Związku

[Signatures]

Rachunek zysków i strat
za okres 01.01.2017 r. - 31.12.2017 r.
wariant porównawczy

Segment	Nazwa	31.12.2016	31.12.2017
A	Przychody netto ze sprzedaży i zrównane z nimi	3 012 677,57 zł	3 007 136,25 zł
I	Przychody z działalności statutowej	3 012 277,57 zł	3 009 396,15 zł
	w tym: składki członkowskie	540 127,66 zł	538 047,24 zł
	w tym: dotacje projektowe związku	1 938 117,70 zł	1 381 255,41 zł
	w tym: zysk roku poprzedniego	534 032,21 zł	1 088 743,50 zł
	Przychody netto ze sprzedaży produktów		
II	Przychody netto ze sprzedaży produktów		
III	Zmiana stanu produktów (zw.-wart.dod.,zm.-wart.uj)	400,00 zł	2 259,90 zł
IV	Koszt wytworzenia produktów na własne potrzeby jed		
V	Przychody netto ze sprzedaży towarów i materiałów w tym od jednostek powiązanych		
B	Koszty działalności operacyjnej (statutowej nieodpłatnej)	1 932 438,28 zł	2 045 608,55 zł
I	Amortyzacja	31 559,79 zł	55 143,93 zł
II	Zużycie materiałów i energii	71 749,60 zł	38 728,26 zł
III	Usługi obce	707 620,99 zł	754 266,47 zł
IV	Podatki i opłaty	- zł	- zł
VI	Wynagrodzenia	885 568,60 zł	992 285,66 zł
VII	Ubezpieczenia społeczne i inne świadczenia	147 567,52 zł	145 797,82 zł
VIII	Pozostałe koszty rodzajowe	24 867,37 zł	59 386,41 zł
IX	Wartość sprzedanych towarów i materiałów	63 504,41 zł	
C	Zysk (strata) z działalności statutowej (A-B)	1 080 239,29 zł	961 527,70 zł
D	Pozostałe przychody operacyjne	- zł	900,00 zł
I	Zysk ze zbycia niefinansowych aktywów trwałych		
II	Dotacje		
III	Inne przychody operacyjne		900,00 zł
E	Pozostałe koszty operacyjne	- zł	- zł
I	Strata ze zbycia niefinansowych aktywów trwałych		
II	Aktualizacja wartości aktywów niefinansowych		
III	Inne koszty operacyjne		
F	Zysk (strata) z działalności operacyjnej (C+D-E)	1 080 239,29 zł	962 427,70 zł
G	Przychody finansowe	8 558,90 zł	10 166,57 zł
I	Dywidendy i udziały w zyskach w tym od jednostek powiązanych		
		8 558,90 zł	10 166,57 zł
II	Odsetki w tym od jednostek powiązanych		
III	Zysk ze zbycia inwestycji		
IV	Aktualizacja wartości inwestycji		
V	Inne		
H	Koszty finansowe	54,69 zł	24,84 zł
I	Odsetki	29,00 zł	14,00 zł
II	w tym d/a jednostek powiązanych		
III	Strata ze zbycia inwestycji		
IV	Aktualizacja wartości inwestycji		
V	Inne	25,69 zł	10,84 zł
I	Zysk (strata) z działalności (F+G-H)	1 088 743,50 zł	972 569,43 zł
J	Podatek dochodowy		
K	Pozostałe obow. zmniejszenia zysku (związk.straty)		
L	Nadwyżka przychodów nad kosztami (wartość dodatnia) (I- J- K)	1 088 743,50 zł	972 569,43 zł
M	Nadwyżka kosztów nad przychodami (wartość ujemna) (I- J- K)		

Sporządzono dnia:
OPI Biuro Rachunkowości i Finansów

Agnieszka Olbryś
powołana przez WŁAŚCICIELA

OPI Biuro Rachunkowości i Finansów
Agnieszka Olbryś
44-100 Gliwice, ul. Jasna 28
tel. (32) 270-53-53
e-mail: biuro@biuro-cpi.pl
NIP 969-00-66-581
www.biuro-opi.pl



Data i podpis Przewodniczącego Zarządu Związku

Data i podpis Przewodniczącego Zarządu Związku

Data i podpis Dyrektora Związku

Data i podpis Członków Zarządu Związku

Handwritten signatures and initials in blue ink are present throughout the page, including a large signature at the bottom left and several smaller ones on the right side.

SPIS TABEL

1.	Informacja na temat przychodów i kosztów podatkowych	Tabela 1
2.	Koszty według rodzajów	Tabela 2
3.	Zmiana stanu majątku trwałego	Tabela 3
4.	Zmiana stanu umorzenia majątku trwałego	Tabela 4
5.	Zestawienie zmian w kapitałach własnych	Tabela 5
6.	Struktura zobowiązań	Tabela 6
7.	Zmiana stanu rozliczeń międzyokresowych	Tabela 7
8.	Struktura wynagrodzeń	Tabela 8

Sporządzono dnia:

OPI Biuro Rachunkowości i Finansów

Agnieszka Olbryś

WŁAŚCICIEL

Imię i nazwisko oraz podpis osoby, której
powierzono prowadzenie ksiąg rachunkowych

OPI Biuro Rachunkowości i Finansów
Agnieszka Olbryś
44-100 Gliwice, ul. Jasna 28
tel. (32) 270-53-53
e-mail: biuro@biuro-opi.pl
NIP 969-00-66-581
www.biuro-opi.pl



Data i podpis Dyrektora Związku

Data i podpis Przewodniczącego Zarządu Związku

Data i podpisy Członków Zarządu Związku

PRZYCHODY BILANSOWE 2016 R.		
A	PRZYCHODY BILANSOWE OGÓŁEM, w tym	3 020 462,72 zł
1	PRZYCHODY Z DZIAŁALNOŚCI STATUTOWEJ	3 009 396,15 zł
2	POZOSTAŁE PRZYCHODY OPERACYJNE	900,00 zł
3	PRZYCHODY FINANSOWE	10 166,57 zł
B	KOREKTY PRZYCHODÓW BILANSOWYCH	1 568 913,44 zł
RÓŻNICE TRWALE NIEPODATKOWE, w tym :		1 088 743,50 zł
1	Dodatni wynik finansowy za poprzedni rok przeksięgowany w przychody roku bieżącego	1 088 743,50 zł
2	Inne przychody trwale niepodatkowe	0,00 zł
RÓŻNICE PRZEJŚCIOWO NIEPODATKOWE, w tym :		480 169,94 zł
3	Dotacje należne, a nie otrzymane	480 169,94 zł
4	Odsetki obce zarachowane, a nie otrzymane w roku podatkowym	0,00 zł
5	Dotacje zarachowane w latach poprzednich, otrzymane w roku bieżącym	0,00 zł
C	PRZYCHODY PODATKOWE roku bieżącego	1 451 549,28 zł

KOSZTY BILANSOWE 2016 R.		
D	KOSZTY BILANSOWE OGÓŁEM, w tym :	2 047 893,29 zł
1	KOSZTY DZIAŁALNOŚCI STATUTOWEJ	1 974 449,14 zł
2	KOSZTY ADMINISTRACYJNE	73 419,31 zł
3	POZOSTAŁE KOSZTY OPERACYJNE	
4	KOSZTY FINANSOWE	24,84 zł
E	KOREKTY KOSZTÓW BILANSOWYCH :	1 994 548,05 zł
RÓŻNICE TRWALE NIEPODATKOWE (art.16 ust.1), w tym :		1 974 449,14 zł
1	Ujemny wynik finansowy roku poprzedniego	0,00 zł
2	Koszty związane z przychodami zwolnionymi z opodatkowania, w tym:	
a)	Koszty działalności statutowej sfinansowane ze składek członkowskich stowarzyszenia	197 444,91 zł
b)	Koszty w części pokryte dotacjami ze środków bezzwrotnych organizacji międzynarodowych, programów ramowych UE itp.	
c)	Koszty w części sfinansowanej wkładem własnym zg z art.2 ust.5 ustawy o partnerstwie publiczno - prywatnym otrzymanym przez partnera prywatnego	
d)	Koszty w części pokryte dotacjami / grantami z budżetu państwa lub JST lub agencji dystrybujących te środki	1 777 004,23 zł
e)	Koszty w części pokryte płatnościami na realizację projektów z udziałem środków UE otrzymane z BGK	
f)	Koszty w części pokryte środkami otrzymanymi przez uczestnika projektu jako pomoc w ramach programu finansów z UE, o których mowa w ustawie o finansach publicznych	
RÓŻNICE PRZEJŚCIOWO NIEPODATKOWE (art.16 ust.1), w tym :		20 098,91 zł
7	Korekta NKUP przejściowych z roku poprzedniego	
8	Odsetki zarachowane, a nie wypłacone, odsetki budżetowe	14,00 zł
9	Koszty reprezentacji	
10	Wartość umorzonych wierzytelności, z wyjątkiem tych które wcześniej były zaliczone do przychodów (np. Umorzonych pożyczek, zaliczek, nadpłat itp.)	
11	Opłaty o charakterze sankcyjnym i karnym	
12	Inne koszty nie stanowiące KUP	20 084,91 zł
F	KOSZTY PODATKOWE roku bieżącego	53 345,24 zł

WYNIK ROKU 2016 R.		
G	DOCHÓD BILANSOWY	972 569,43 zł
H	DOCHÓD PODATKOWY - wg zeznania podatkowego CIT-8	1 398 204,04 zł
	w tym DOCHÓD wolny od podatku na podst.art.17 ust.4g ustawy PDOP - CIT-8/O poz.8	1 398 204,04 zł
	w tym DOCHÓD wolny od podatku na podst.innych przepisów ustawy PDOP	

KOSZTY WEDŁUG RODZAJÓW			UWAGI
A	KOSZTY DZIAŁALNOŚCI OPERACYJNEJ, w tym :	2 047 868,45 zł	% kosztów działalności
I	AMORTYZACJA	55 143,93 zł	3,00%
II	ZUŻYCIE MATERIAŁÓW	22 612,60 zł	1,00%
III	ZUŻYCIE PALIW I ENERGII	16 115,66 zł	1,00%
IV	USŁUGI OBCE	754 266,47 zł	37,00%
V	PODATKI I OPŁATY	0,00 zł	0,00%
VI	WYNAGRODZENIA Z NARZUTAMI	1 128 036,00 zł	55,00%
VII	ŚWIADCZENIA NA RZECZ PRACOWNIKÓW	10 047,48 zł	0,00%
VIII	PODRÓŻE SŁUŻBOWE	20 900,53 zł	1,00%
IX	POZOSTAŁE KOSZTY	38 485,88 zł	2,00%
B	SUMA KOSZTÓW RODZAJOWYCH	2 045 608,55 zł	100,00%
C	ZMIANA STANU ROZLICZEŃ MIĘDZYOKRESOWYCH (-) wzrost; (+) spadek	2 259,90 zł	0,00%
			KONTO
			400
			401
			402
			403
			405, 406
			407
			408
			409
			490



Zmiana wartości niematerialnych i prawnych oraz środków trwałych

Lp	Grupy rodzajowe aktywów trwałych w układzie bilansowym	Stan aktywów na początek roku	Zmiana wartości w ciągu roku		Stan aktywów na koniec roku	BO / Obroty WN / Obroty MA / BZ konta
			zwiększenie z tyt. nabycia	zmniejszenie		
1	2	3	4	5	6	7
I	WARTOŚCI NIEMATERIALNE I PRAWNE	98 948,80	3 367 698,77	0,00	3 466 647,57	020
	Koszty zakończonych prac rozwojowych	0,00			0,00	
	Licencje	7 579,93	571,10		8 151,03	
	Inne wartości niematerialne i prawne	91 368,87			91 368,87	
	Zaliczki na poczet WNIP	0,00	3 367 127,67		3 367 127,67	
II	ŚRODKI TRWAŁE	100 791,51	3 699,00	2 399,00	102 091,51	010
	Grunty	0,00			0,00	
	Budynki	0,00			0,00	
	Budowle, obiekty inżynierii lądowej i wodnej, maszyny energetyczne	0,00			0,00	
	Urządzenia techniczne i maszyny	63 170,88		2 399,00	60 771,88	
	Środki transportu	0,00			0,00	
	Pozostałe środki trwałe	37 620,63	3 699,00		41 319,63	
III	ŚRODKI TRWAŁE w BUDOWIE	0,00	0,00	0,00	0,00	080
	Środki trwałe w budowie	0,00			0,00	
	Zaliczki na środki trwałe	0,00			0,00	
IV	NALEŻNOŚCI DŁUGOTERMINOWE	0,00	0,00	0,00	0,00	030
	Od jednostek powiązanych	0,00			0,00	
	Od pozostałych jednostek	0,00			0,00	
V	INWESTYCJE DŁUGOTERMINOWE	0,00	0,00	0,00	0,00	040
	Nieruchomości	0,00			0,00	
	Wartości niematerialne i prawne	0,00			0,00	
	Długoterminowe aktywa finans.	0,00	0,00	0,00	0,00	
	Udziały lub akcje	0,00			0,00	
	Inne papiery wartościowe	0,00			0,00	
	Udzielone pożyczki	0,00			0,00	
	Inne krótkotermin. aktywa finans.	0,00			0,00	
	Inne inwestycje długoterminowe	0,00			0,00	
		199 740,31	3 371 397,77	2 399,00	3 568 739,08	

OPI BIURO KACDUN KOWOŚĆ I FINANSÓW

Agnieszka Olbryś
WŁAŚCICIEL

Zmiana umorzenia wartości niematerialnych i prawnych oraz środków trwałych

Lp	Grupy rodzajowe aktywów trwałych w układzie bilansowym	Umorzenie aktywów na początek roku	Zmiana wartości w ciągu roku		Umorzenie aktywów na koniec roku
			zwiększenie	zmniejszenie	
1	2	3	4	5	6
I	WARTOŚCI NIEMATERIALNE I PRAWNE	28 532,23	46 255,54	0,00	74 787,77
	Koszty zakończonych prac rozwojowych	0,00			0,00
	Licencje	7 579,93	571,10		8 151,03
	Inne wartości niematerialne i prawne	20 952,30	45 684,44		66 636,74
	Zaliczki na poczet WNjP	0,00			0,00
II	ŚRODKI TRWAŁE	81 411,83	8 888,39	2 399,00	87 901,22
	Grunty	0,00			0,00
	Budynki i budowle	0,00			0,00
	Kotły i maszyny energetyczne	0,00			0,00
	Urządzenia techniczne i maszyny	52 338,36	6 687,92	2 399,00	56 627,28
	Środki transportu	0,00			0,00
	Pozostałe środki trwałe	29 073,47	2 200,47		31 273,94
		109 944,06	55 143,93	2 399,00	162 688,99

Zestawienie zmian w kapitałach własnych

Lp	Wyszczególnienie nakładów	Stan nakładów na początek roku	Zmiana wartości w ciągu roku		Stan nakładów na koniec roku
			zwiększenie	zmniejszenie	
1	2	3	4	5	6
I	KAPITAŁ PODSTAWOWY	0,00	0,00	0,00	0,00
	Kapitał podstawowy (udziałowy) zarejestrowany	0,00			0,00
	Należne wpłaty na kapitał podstawowy (-)	0,00			0,00
II	POZOSTAŁE KAPITAŁY	0,00	1 088 743,50	1 088 743,50	0,00
	Kapitał zapasowy	0,00			0,00
	Kapitał z aktualizacji wyceny	0,00			0,00
	Kapitały rezerwowe	0,00			0,00
	Udziały / akcje własne (-)	0,00			0,00
	Nierozliczony wynik finansowy za lata ubiegłe	0,00	1 088 743,50	1 088 743,50	0,00
III	Wynik finansowy roku bieżącego	1 088 743,50	972 569,43	1 088 743,50	972 569,43
IV	PODSUMOWANIE	1 088 743,50	2 061 312,93	2 177 487,00	972 569,43

Lp	Wyszczególnienie w porządku układu bilansowego	31.12.2016 r.	31.12.2017 r.
I	ZOBOWIĄZANIA DŁUGOTERMINOWE	0,00	0,00
1	Wobec jednostek powiązanych, płatne :	0,00	0,00
	<i>do 1 roku</i>		
	<i>powyżej 1 roku do 3 lat</i>		
	<i>powyżej 3 lat do 5 lat</i>		
	<i>powyżej 5 lat</i>		
2	Wobec jednostek pozostałych	0,00	0,00
2a	Kredyty	0,00	0,00
	<i>do 1 roku</i>		
	<i>powyżej 1 roku do 3 lat</i>		
	<i>powyżej 3 lat do 5 lat</i>		
	<i>powyżej 5 lat</i>		
2b	Pożyczki	0,00	0,00
	<i>do 1 roku</i>		
	<i>powyżej 1 roku do 3 lat</i>		
	<i>powyżej 3 lat do 5 lat</i>		
	<i>powyżej 5 lat</i>		
2c	inne zobowiązania finans.		
2d	pozostałe		
II	ZOBOWIĄZANIA KRÓTKOTERMINOWE (w. 90+95+105)	3 452,46	151 379,35
1	Wobec jednost. powiązanych	0,00	0,00
1a	Z tyt. dostaw towarów i usług o okresie wymagaln.		
1b	Inne		
2	Wobec pozostałych jednostek	3 452,46	151 379,35
2a	Kredyty bankowe	0,00	0,00
	<i>do 1 roku</i>		
	<i>powyżej 1 roku do 3 lat</i>		
	<i>powyżej 3 lat do 5 lat</i>		
	<i>powyżej 5 lat</i>		
2b	Pożyczki, obligacje, PW		
2c	Zobowiązania z tyt. dostaw towarów i usług o okresie wymagaln.	3 417,46	80 843,89
	<i>o okresie wymagalności do 1 roku</i>	3 417,46	80 843,89
	<i>o okresie wymagalności pow. 1 roku</i>		
2d	Zaliczki na poczet dostaw	0,00	0,00
	<i>o okresie realizacji do 1 roku</i>		
	<i>o okresie realizacji pow. 1 roku</i>		
2e	Zobow. publiczno-prawne	35,00	50 374,90
	<i>z tyt. podatku dochodowego PIT</i>	35,00	14 827,00
	<i>Z tyt. podatku dochodowego CIT</i>		
	<i>z tyt. podatku VAT</i>		
	<i>wobec ZUS</i>		35 547,90
	<i>pozostałe zobowiązania podatkowe</i>		
2f	Zobow. z tyt. wynagrodzeń		20 160,56
	<i>w tym wobec pracowników</i>		
2g	Inne	0,00	0,00

Razem zobowiązania

3 452,46

151 379,35

OPI Biuro Rachunkowości i Finansów

Agnieszka Olbrys
WŁAŚCICIEL

Zestawienie zmian w MIĘDZYOKRESOWYCH ROZLICZENIACH KOSZTÓW

Lp	Wyszczególnienie	Stan MRK na początek roku	Zmiana wartości w ciągu roku		Stan MRK na koniec roku	KONTO
			zwiększenie	zmniejszenie (ROZLICZENIE)		
1	2	3	4	5	6	7
I	ROZLICZENIA MIĘDZYOKRESOWE PRZYCHODÓW	0,00			0,00	845
II	CZYNNE ROZLICZENIA MIĘDZYOKRESOWE KOSZTÓW BIEŻĄCEJ DZIAŁALNOŚCI - KRÓTKOTERMINOWE	2 816,40	1 931,10	4 191,00	556,50	640
	Licencje oprogramowania i prenumeraty	1 590,40		1 457,87	132,53	
	Ubezpieczenia komunikacyjne	0,00			0,00	
	Ubezpieczenia majątkowe i OC	1 226,00		1 123,83	102,17	
	Pozostałe koszty bieżącej działalności rozliczane w następnym roku	0,00	1 931,10	1 609,30	321,80	
	Koszty przelomu roku	0,00			0,00	
III	CZYNNE ROZLICZENIA MIĘDZYOKRESOWE KOSZTÓW REMONTÓW I WYPOSAŻENIA - DŁUGOTERMINOWE	0,00	0,00	0,00	0,00	641
	Koszty remontowe rozliczane w czasie dłuższym niż rok	0,00			0,00	
	Koszty kontraktów / zleceń długoterminowych rozliczanych w przyszłych okresach	0,00			0,00	
	Pozostałe koszty rozliczane w czasie dłuższym niż rok	0,00			0,00	
IV	BIERNE ROZLICZENIA MIĘDZYOKRESOWE KOSZTÓW	0,00	0,00	0,00	0,00	642
	Rezerwy na koszty operacyjne dot. roku obrotowego - krótkoterminowe	0,00			0,00	
	Pozostałe bierne rozliczenia międzyokresowe - długoterminowe	0,00			0,00	
PODSUMOWANIA						
RAZEM salda MRK czynnych		2 816,40	1 931,10	4 191,00	556,50	

PODSUMOWANIA

RAZEM salda MRK czynnych

2 816,40	1 931,10	4 191,00	556,50
----------	----------	----------	--------



OPI Biuro Rachunkowości i Finansów

 Agnieszka Olibrys
 WŁAŚCICIEL

Struktura wynagrodzeń za okres sprawozdawczy: 01.01.2017 r. 31.12.2017 r.

Wynagrodzenia osób ogółem za okres sprawozdawczy					
Lp	Grupa pracowników	Liczba osób (średnia w roku)	Wynagrodzenie brutto	Wyплаты z zysku	Uwagi
1	Z tyt. umowy o pracę	10,46	708 143,49 zł	-	
2	Z tyt. umów cywilno-prawnych (zlecenia, o dzieło itp..)	3,50	106 975,00 zł	-	
3	Z pozostałych tytułów	-	177 167,17 zł	-	
PODSUMOWANIE		X	992 285,66 zł		

Wynagrodzenia członków organów zarządzających za okres sprawozdawczy					
Lp	Nawa organu	Liczba osób	Wynagrodzenie brutto	Wyплаты z zysku	Uwagi
1	ZARZĄD	nie dotyczy	-	-	Wynagrodzenie nie dotyczy pełnionej funkcji
2	RADA NADZORCZA	nie dotyczy	-	-	
3	PROKURA	nie dotyczy	-	-	
PODSUMOWANIE		0	0,00 zł	-	

Wynagrodzenia pracowników etetowych za okres sprawozdawczy					
Lp	Grupa pracowników	Liczba osób średnia w roku	Wynagrodzenie brutto	Wyплаты z zysku	Uwagi
1	PRACOWNICY UMYSŁOWI	10,46	708 143,49 zł	-	
2	PRACOWNICY FIZYCZNI	-	-	-	
3	PRACOWNICY POZOSTALI	-	-	-	
PODSUMOWANIE		X	708 143,49 zł	-	

OPI Biuro Rachunkowości i Finansów
 Anna Olbryś
 SCICIEL

**SPRAWOZDANIE ZWIĄZKU GMIN
I POWIATÓW SUBREGIONU CENTRALNEGO WOJEWÓDZTWA ŚLĄSKIEGO**
z działalności w okresie 01.01-31.12.2017 r.

INFORMACJE OGÓLNE O ZWIĄZKU

Związek Gmin i Powiatów Subregionu Centralnego Województwa Śląskiego jest samorządnym stowarzyszeniem gmin i powiatów, powołanym dla wsparcia idei samorządności lokalnej, ochrony wspólnych interesów, wymiany doświadczeń, promocji osiągnięć oraz realizacji wspólnych przedsięwzięć i inwestycji.

Do zadań Związku należy między innymi:

- ♦ pełnienie funkcji Instytucji Pośredniczącej w odniesieniu do Zintegrowanych Inwestycji Terytorialnych, realizowanych w ramach Regionalnego Programu Operacyjnego Województwa Śląskiego na lata 2014-2020;
- ♦ realizacja zadań dotyczących wdrażania projektów dofinansowanych z funduszy krajowych i europejskich, w tym pochodzących z Regionalnego Programu Operacyjnego Województwa Śląskiego na lata 2014-2020 w ramach Zintegrowanych Inwestycji Terytorialnych;
- ♦ upowszechnianie idei samorządności lokalnej i regionalnej oraz wspieranie jej rozwoju.

Związek Gmin i Powiatów Subregionu Centralnego Województwa Śląskiego został utworzony w dniu 03.10.2013 r., uchwałą nr 1/2013 uczestników zebrania założycielskiego. Następnie Związek został zarejestrowany w Krajowym Rejestrze Sądowym w dniu 07.11.2013 r.

Obsługę organizacyjną bieżącej działalności Związku Gmin i Powiatów Subregionu Centralnego Województwa Śląskiego sprawuje Biuro Związku. Biuro podlega Zarządowi Związku Gmin i Powiatów Subregionu Centralnego Województwa Śląskiego.

Na dzień 31.12.2017 r. w Biurze zatrudnionych było 10 osób w pełnym wymiarze czasu pracy.

ZREALIZOWANE DZIAŁANIA

1. Walne Zebranie Członków Związku

W roku 2017 odbyły się dwa Walne Zebrania Członków Związku w terminach: 13 czerwca oraz 21 listopada, a także jedno głosowanie obiegowe, które odbyło się w dniach 12-22 kwietnia 2017 roku.

Podczas swoich obrad Walne Zebranie Członków Związku podjęło łącznie 7 uchwał, w tym 1 w trybie obiegowym.

2. Zebrania Zarządu Związku

W 2017 roku odbyło się 13 zebrań Zarządu Związku oraz 3 głosowania obiegowe.

Podjęto łącznie 149 uchwał, z czego 145 jednogłośnie. Przyjęto 7 stanowisk – wszystkie jednogłośnie.

3. Zarządzenia Dyrektora Biura Związku

W tym samym okresie sprawozdawczym Dyktor Biura w ramach wykonywanych obowiązków wydał w sumie 12 zarządzeń organizacyjnych.

Wykaz wszystkich powyższych dokumentów jest zawarty w Biuletynie Informacji Publicznej Związku dostępnym na stronie internetowej www.subregioncentralny.pl

4. Realizacja zadań Instytucji Pośredniczącej ZIT

Związek Subregionu Centralnego pełni funkcję Związku ZIT w odniesieniu do Zintegrowanych Inwestycji Terytorialnych, realizowanych w ramach Regionalnego Programu Operacyjnego Województwa Śląskiego na lata 2014-2020.

Zakres Zadań powierzonych Związkowi przez Instytucję Zarządzającą RPO WSL 2014-2020 (IZ RPO) reguluje porozumienie nr 12/RR/2015 w sprawie powierzenia zadań z zakresu realizacji instrumentu Zintegrowane Inwestycje Terytorialne w ramach Regionalnego Programu Operacyjnego Województwa Śląskiego na lata 2014–2020, zawarte w dniu 17 marca 2015 roku z późniejszymi zmianami, pomiędzy Zarządem Województwa Śląskiego a Zarządem Związku.

W ramach zadań Instytucji Pośredniczącej Związek w 2017 roku uczestniczył w:

- ♦ przygotowaniu harmonogramu konkursów ZIT,
- ♦ opracowaniu propozycji kryteriów wyboru projektów dotyczących zgodności ze Strategią ZIT dla Działań/Poddziałań do zatwierdzenia przez KM RPO WSL oraz w przygotowaniu pozostałych kryteriów wyboru projektów w ramach członkostwa w KM RPO WSL,
- ♦ w wyborze kandydatów na ekspertów zewnętrznych, dokonujących oceny projektów dla Działań/Poddziałań, w oparciu o kryteria zatwierdzone przez KM RPO WSL,
- ♦ pracach Komitetu Monitorującego RPO WSL,
- ♦ realizacji zadań związanych z wyborem projektów do dofinansowania w ramach RPO WSL dla oceny projektów EFS – ocena za zgodność ze Strategią ZIT, dla oceny projektów EFRR – ocena merytoryczna oraz ocena za zgodność ze Strategią ZIT,
- ♦ realizacji celów RPO WSL mierzonych poziomem osiągnięcia wskaźników postępu rzeczowego oraz finansowego,
- ♦ monitorowaniu postępów w realizacji Działań/Poddziałań, zgodnie z wytycznymi IZ RPO WSL,
- ♦ przygotowywaniu sprawozdań z realizacji zadań powierzonych w Porozumieniu w ramach Działań/Poddziałań,
- ♦ badaniach ewaluacyjnych zleczanych przez IZ RPO,
- ♦ bieżącej aktualizacji Instrukcji Wykonawczych IP ZIT,
- ♦ obsłudze systemu informatycznego LSI 2014,

Poniższa tabela przedstawia zbiorczą informację o realizacji zadań dotyczących procesu wyboru projektów do dofinansowania w 2017 roku:

Liczba powołanych Komisji Oceny Projektów	27
w tym do procedury odwoławczej	2
Liczba powołanych członków Komisji Oceny Projektów	214
w tym eksperci RPO WSL	109
w tym pracownicy IP ZIT	105
Liczba projektów złożonych w ramach konkursów ZIT	465
Wartość dofinansowania projektów złożonych w ramach konkursów ZIT	1 161 547 620,64 zł
Liczba projektów wybranych do dofinansowania w ramach ZIT	253
Wartość dofinansowania projektów wybranych do dofinansowania w ramach ZIT	578 933 234,89 zł
Liczba umów o dofinansowanie podpisanych w ramach ZIT	292
Wartość dofinansowania umów podpisanych w ramach ZIT	803 780 461,13 zł
Liczba konkursów w 2017 roku:	24
w tym rozstrzygnięte:	9
w trakcie oceny:	8
w trakcie naboru:	7
Zatwierdzone wnioski o płatność (narastająco od początku realizacji PO)	223 247 402,87 zł
Certyfikacja (narastająco od początku realizacji PO)	148 393 039,64 zł

5. Monitorowanie i ocena Strategii ZIT

Monitorowanie Strategii jest prowadzone w sposób ciągły i stanowi naturalną kontynuację prac diagnostycznych i programowych związanych z jej przygotowaniem jak i wdrażaniem. Podobnie procesem ciągłym jest ewaluacja Strategii, na którą składają się zarówno oceny strategicznego charakteru przyjętych i wdrażanych rozwiązań a co za tym idzie - rezultatów, jak i formalnej zgodności Strategii z innymi dokumentami programowymi, w tym przede wszystkim z RPO WSL.

W ramach działań ewaluacyjnych na bieżąco weryfikowane jest dopasowanie Strategii do sytuacji społeczno-gospodarczej w Subregionie Centralnym i potrzeb JST oraz partnerów społecznych, połączone z oceną poziomu wdrażania Strategii.

Monitoring Strategii obejmuje gromadzenie najważniejszych danych ilościowych i jakościowych o procesach rozwojowych na obszarze Subregionu Centralnego. IP ZIT RPO WSL na bieżąco prowadziła monitorowanie osiąganego poziomu wskaźników postępu rzeczowego i finansowego związane z pełnioną funkcją.

Analiza danych z LSI dotyczących poziomu wskaźników postępu rzeczowego i finansowego na poziomie kontraktacji odbywała się na bieżąco. Na podstawie wyników tych analiz podejmowane

są decyzje dotyczące wprowadzania działań korygujących/interwencyjnych oraz wspierających dla członków Związku w zakresie przygotowywania projektów ZIT.

6. Obsługa projektów

6.1 PROJEKT KOMPLEMENTARNY WFOŚ KATOWICE

Program kompleksowej likwidacji niskiej emisji na terenie konurbacji śląsko-dąbrowskiej stanowi element realizacji wiązki projektów ZIT „Termomodernizacja i sieci ciepłownicze”. Program realizowany jest w ramach Działania 1.7 Programu Operacyjnego Infrastruktura i Środowisko na lata 2014-2020, dla którego Instytucją Wdrażającą jest Wojewódzki Fundusz Ochrony Środowiska i Gospodarki Wodnej w Katowicach. W ramach Programu w 2017 r. ogłoszono po dwa nabory wniosków dla każdego z wdrażanych Poddziałań. Dodatkowo dokonano przesunięcia części alokacji z Poddziałań 1.7.2 na Poddziałań 1.7.1 oraz rozszerzono możliwość składania wniosków dla beneficjentów z całego województwa śląskiego.

W konkursach zakończonych w 2017 r. złożono następującą liczbę wniosków o dofinansowanie:

1. Poddziałań 1.7.1 Wspieranie efektywności energetycznej w budynkach mieszkalnych w województwie śląskim:

- konkurs nr POIS/1.7.1/2/2017 (alokacja ok. 110 mln PLN), wybrano do dofinansowania 87 projektów o łącznej wartości dofinansowania ok. 99,3 mln PLN;
- konkurs nr POIS/1.7.1/3/2017 (alokacja ok. 100 mln PLN), w województwie śląskim złożono 11 wniosków o dofinansowanie o łącznej wartości ok. 37,13 mln PLN i wnioskowanym dofinansowaniu 23,99 mln PLN; w tym beneficjenci z Subregionu Centralnego złożyli 9 wniosków o dofinansowanie o łącznej wartości ok. 28,64 mln PLN i wnioskowanym dofinansowaniu 18,46 mln PLN.

2. Poddziałań 1.7.2 Efektywna dystrybucja ciepła i chłodu w województwie śląskim:

- konkurs nr POIS/1.7.2/2/2017 (alokacja ok. 369 mln PLN), wybrano do dofinansowania 11 projektów o łącznej wartości dofinansowania ok. 73,4 mln PLN;
- konkurs nr POIS/1.7.2/3/2017 (alokacja ok. 380 mln PLN), w województwie śląskim złożono 5 wniosków o dofinansowanie o łącznej wartości ok. 70,21 mln PLN i wnioskowanym dofinansowaniu 38,84 mln PLN; w tym beneficjenci z Subregionu Centralnego złożyli 4 wnioski o dofinansowanie o łącznej wartości ok. 62,19 mln PLN i wnioskowanym dofinansowaniu 35,92 mln PLN.

3. Poddziałań 1.7.3 Promowanie wykorzystywania wysokosprawnej kogeneracji ciepła i energii elektrycznej w województwie śląskim:

- konkurs nr POIS/1.7.3/2/2017 (alokacja ok. 92 mln PLN), brak złożonych wniosków.
- konkurs nr POIS/1.7.3/3/2017 (alokacja ok. 50 mln PLN), nabór nie zakończony w 2017 r.

Tabela: Projekty w ramach Programu kompleksowej likwidacji niskiej emisji na terenie konurbacji śląsko-dąbrowskiej złożone w 2017 r.

Podziałanie	Tytuł	Alokacja na konkurs - II NABÓR	Termin naboru - II NABÓR	Liczba wniosków wybranych do dofinansowania	Wartość przyznanego dofinansowania	Alokacja na konkurs - III NABÓR	Termin naboru - III NABÓR	Liczba złożonych w naborze wniosków: województwo śląskie/ Subregion Centralny	Całkowita wartość złożonych projektów (mln PLN): województwo śląskie/ Subregion Centralny	Wnioskowane dofinansowanie (min PLN): województwo śląskie/ Subregion Centralny
1.7.1	Wspieranie efektywności energetycznej w budynkach mieszkalnych w województwie śląskim	110 mln PLN	od 31.03.2017 r. do 29.05.2017 r.	87	99,3 mln PLN	100 mln PLN	od 30.10.2017 r. do 29.12.2017 r.	11 / 9	37,13 / 28,64	23,99 / 18,46
1.7.2	Efektywna dystrybucja ciepła i chłodu w województwie śląskim	369 mln PLN	od 31.03.2017 r. do 29.05.2017 r.	11	73,4 mln PLN	380 mln PLN	od 30.10.2017 r. do 29.12.2017 r.	5 / 4	70,21 / 62,19	38,84 / 35,92
1.7.3	Promowanie wykorzystywania wysokosprawnej kogeneracji ciepła i energii elektrycznej w województwie śląskim	92 mln PLN	od 31.03.2017 r. do 29.05.2017 r.	0	0	50 mln PLN	od 29.12.2017 r. do 26.02.2018 r.	3 / 1	139,86 / 99,86	55,94 / 31,71

6.2 PROJEKT KOMPLEMENTARBY POIŚ_TRA: Projekt Poprawa transportu publicznego w Subregionie Centralnym

W projekcie POIŚ_TRA, który realizowany jest w ramach Programu Operacyjnego Infrastruktura i Środowisko na lata 2014-2020, zakłada się utworzenie „szkieletowych” rozwiązań z zakresu: budowy, przebudowy liniowej i punktowej infrastruktury transportu zbiorowego, wdrażania inteligentnych systemów transportowych, zakupu taboru autobusowego i tramwajowego na potrzeby transportu publicznego oraz budowy i przebudowy liniowej infrastruktury tramwajowej oraz trolejbusowej.

Do końca 2017 r. zostało pozytywnie ocenionych 7 projektów, dla których podpisano umowę o dofinansowanie, tj.:

- ♣ Zintegrowany projekt modernizacji i rozwoju infrastruktury tramwajowej w Aglomeracji Śląsko-Zagłębiowskiej wraz z zakupem taboru tramwajowego – etap I (Tramwaje Śląskie S.A.),
- ♣ Zmniejszenie negatywnego wpływu transportu publicznego na środowisko naturalne i poprawa jakości transportu poprzez zakup nowych ekologicznych autobusów niskopodłogowych (PKM Katowice),
- ♣ Katowicki System Zintegrowanych Węzłów Przesiadkowych - węzeł "Sądowa" (Miasto Katowice),
- ♣ System Dynamicznej Informacji Pasażerskiej II (KZK GOP),
- ♣ Zakup elektrycznego taboru autobusowego wraz z systemem inteligentnego zarządzania flotą pojazdów (Miasto Jaworzno),
- ♣ Ograniczenie zanieczyszczeń emitowanych do powietrza poprzez odnowienie taboru autobusowego wraz z budową placu parkingowego (PKM Gliwice),
- ♣ Zakup nowoczesnego taboru autobusowego z napędem ekologicznym na potrzeby rozwoju transportu publicznego w podregionie tyskim (Miasto Tychy).

Ponadto, na wniosek Tramwajów Śląskich S.A. dokonano wydzielenia z dotychczasowego projektu pn. „Zintegrowany projekt modernizacji i rozwoju infrastruktury tramwajowej w Aglomeracji Śląsko-Zagłębiowskiej wraz z zakupem taboru tramwajowego – etap II” odrębnej części projektowej (tzw. etap III). Dzięki temu możliwe jest wcześniejsze ocenienie części prac, dla których posiadana jest przez wnioskodawcę pełna wymagana dokumentacja. W przypadku pozostałej grupy zadań ujętej jako etap III prognozuje się pozyskanie wymaganej dokumentacji (w szczególności decyzji środowiskowej) w połowie 2018 r. i dopiero wtedy zostanie przekazany do IP PO liś 2014-2020 wniosek aplikacyjny.

Możliwość wprowadzenia powyższych zmian została przyjęta przez Zarząd Związku Subregionu Centralnego (Uchwała ZZSC nr 276/2017 z dn. 20.10.2017 r.) oraz IZ PO liś 2014-2020. Poniżej znajduje się zaktualizowana lista przedsięwzięć w ramach projektu POIŚ_TRA. Wprowadzone zmiany nie wpływają na ogólną wartość alokacji przyznanej Związkowi ZIT Subregionu Centralnego Województwa śląskiego.

Tabela: Zaktualizowany wykaz projektów w ramach przedsięwzięcia POIS_TRA Poprawa transportu publicznego w Subregionie Centralnym

Nr projektu	Tytuł projektu	Nazwa wnioskodawcy	Przyznana alokacja na projekt (EUR)	Przyznana alokacja na projekt (PLN)	Data złożenia pierwszego WND	Liczba złożonych wniosków	Całkowita wartość projektu (mln PLN)	Wnioskowane dofinansowanie (mln PLN)
6.1-3.1	Zintegrowany projekt modernizacji i rozwoju infrastruktury tramwajowej w Aglomeracji Śląsko-Zagłębiowskiej wraz z zakupem taboru tramwajowego – etap I	Tramwaje Śląskie	92 933 622,08	393 332 262,09	12.2016 r.	2	767,03	393,33
6.1-3.2	Zintegrowany projekt modernizacji i rozwoju infrastruktury tramwajowej w Aglomeracji Śląsko-Zagłębiowskiej wraz z zakupem taboru tramwajowego – etap II		23 162 109,86	98 031 313,76	12.2016 r.			
6.1-3.3	Zintegrowany projekt modernizacji i rozwoju infrastruktury tramwajowej w Aglomeracji Śląsko-Zagłębiowskiej wraz z zakupem taboru tramwajowego – etap III		16 825 907,00	71 213 968,78	-			
6.1-4	Zmniejszenie negatywnego wpływu transportu publicznego na środowisko naturalne i poprawa jakości transportu poprzez zakup nowych ekologicznych autobusów niskopodłogowych	PKM Katowice	8 860 221,15	37 500 000,00	12.2016 r.	1	61,50	37,50
6.1-5	Katowicki System Zintegrowanych Węzłów Przesiadkowych - węzeł "Sądowa"	Miasto Katowice	8 184 395,71	34 639 636,41	12.2016 r.	1	59,52	34,64
6.1-6	System Dynamicznej Informacji Pasazerskiej II	KZK GOP	6 247 728,24	26 442 885,00	08.2016 r.	1	43,37	26,44
6.1-7	Zakup elektrycznego taboru autobusowego wraz z systemem inteligentnego zarządzania flotą pojazdów	Miasto Jaworzno	7 229 940,46	30 600 000,00	12.2016 r.	1	48,75	30,60
6.1-8	Ograniczenie zanieczyszczeń emitowanych do powietrza poprzez odnowienie taboru autobusowego wraz z budową placu parkingowego	PKM Gliwice	6 918 075,10	29 280 061,05	12.2016 r.	1	48,02	29,28
6.1-10	Zakup nowoczesnego taboru autobusowego z napędem ekologicznym na potrzeby rozwoju transportu publicznego w podregionie tyskim	Miasto Tychy	23 627 256,40	100 000 000,00	12.2016 r.	1	164,00	100,00
				1 PLN = 4,2324 EURO				
			193 989 256,00	821 040 127,09				
				łącznie alokacja w POIS_TRA				

7. Studium Transportowe Subregionu Centralnego Województwa Śląskiego

Celem Studium Transportowego Subregionu Centralnego Województwa Śląskiego jest opracowanie koncepcji i kierunków rozwoju systemu transportowego na obszarze całego subregionu centralnego województwa śląskiego. Środkiem do osiągnięcia tego celu będzie komputerowy model ruchu odwzorowujący procesy zachodzące w systemie transportowym badanego obszaru.

W związku z procedowaną od 2016 r. kwestią ustanowienia ewentualnych dodatkowych składek członkowskich na rzecz sfinansowania wkładu własnego na realizację Studium Transportowego Subregionu Centralnego Województwa Śląskiego, w kwietniu 2017 r. Walne Zebranie Członków ZSC przyjęło uchwałę ws. ustalenia dodatkowej składki członkowskiej na sfinansowanie wkładu własnego Związku Subregionu Centralnego na potrzebę realizacji zamówienia pn. „Wykonanie Studium Transportowego Subregionu Centralnego Województwa Śląskiego (Uchwała WZC ZSC nr 27/2017 z dn. 25.04.2017 r.). Dzięki niej możliwe było zapewnienie niezbędnego wkładu własnego na sfinansowanie zamówienia (tj. 4 465 500,00 zł). Pozostała część środków niezbędna do sfinansowania zamówienia (tj. 1.500.000,00 zł) pochodzi z dofinansowania UE w ramach Programu Operacyjnego Pomoc Techniczna 2014-2020.

W maju 2017 r. ogłoszono wyniki postępowania przetargowego na realizację Studium, a następnie 12.06.2017 r. podpisano umowę z konsorcjum wykonawców w składzie: PBS Sp. z o.o., BIT Pracownie Projektowe Cejrowski & Krych Sp. j. oraz International Management Services Sp. z o.o. Wartość niniejszej umowy wynosi 5.965.500,00 zł brutto.

Z uwagi na długotrwałą procedurę przetargową spowodowaną koniecznością zabezpieczenia dodatkowych środków na sfinansowanie umowy, przy podpisywaniu umowy na realizację zamówienia dokonano aktualizacji harmonogramu rzeczowo-finansowego i ustalono, że niniejsze zamówienie zostanie wykonane do 14.12.2018 r. W związku Zarząd Związku Subregionu Centralnego dokonał również zmiany terminów wnoszenia dodatkowej składki członkowskiej na sfinansowanie wkładu własnego na realizację studium – Uchwała ZZSC nr 232/2017 z dn. 13.06.2017 r.

Od 19.06.2017 r. rozpoczęto pierwsze prace dot. opracowania Studium, które prowadzone są zgodnie z obowiązującym harmonogramem. Po realizacji każdego z etapów wykonawca przekazuje raport z wykonanej części prac oraz prezentuje ich wyniki w trakcie spotkań zespołu projektowego, które odbywają się w siedzibie KZK GOP (członkami zespołu są przedstawiciele poszczególnych samorządów, ich jednostek oraz organizatorzy transportu publicznego z naszego regionu). Do końca 2017 r. zrealizowano w pełni trzy etapy, które obejmowały analizę dotychczasowych ustaleń strategicznych i programowych (etap 1), przygotowanie do badań ankietowych (etap 2a) oraz przeprowadzenie badań ankietowych (etap 3a). Od listopada 2017 r. rozpoczęto również opracowywanie wyników z tych badań (etap 4a) – termin wykonania tego etapu mija w lutym 2018 r.

Dodatkowo, w trakcie realizacji zamówienia zawarto dwie umowy o udzielenie pomocy finansowej Związkowi Subregionu Centralnego w formie dotacji celowej. Pomoc ta została udzielona przez:

- * Górnośląski Związek Metropolitalny (umowa z dn. 02.08.2017 r.), który przekazał dotację celową w wysokości 630.000,00 zł;
- * Komunikacyjny Związek Komunalny Górnośląskiego Okręgu Przemysłowego (umowa z dn. 20.11.2017 r.), który przekazał dotację celową w wysokości 1.150.780,00 zł.

Powyższe środki zostały wydatkowane i rozliczone zgodnie z umową w 2017 r. Dzięki temu wsparciu możliwe było przesunięcie terminów płatności, a następnie obniżenie Członkom Związku Subregionu

Centralnego wysokości dodatkowej składki członkowskiej na sfinansowanie wkładu własnego przedmiotowego zamówienia – Uchwała ZZSC nr 275/2017 z dn. 20.10.2017 r. oraz Uchwała ZZSC nr 291/2017 z dn. 22.11.2017 r.

W 2017 r. zostały również w pełni wydatkowane środki UE w ramach Programu Operacyjnego Pomoc Techniczna 2014-2020.

Ponadto, w listopadzie 2017 r. wystosowano do Zarządu Górnośląsko-Zagłębiowskiej Metropolii prośbę o wsparcie finansowe na realizację działań w 2018 r. Po wstępnych rozmowach ustalono, że możliwe jest udzielenie wsparcia. Szczegóły w tej sprawie będą ustalane w 2018 r.

8. Rada Konsultacyjna ds. ZIT

Rada Konsultacyjna ds. ZIT stanowi ciało doradcze Zarządu Związku Gmin i Powiatów Subregionu Centralnego Województwa Śląskiego w procesach związanych z wdrażaniem i ewaluacją Strategii ZIT Subregionu Centralnego Województwa Śląskiego na lata 2014-2020 oraz służy zapewnieniu włączenia społecznego w realizację niniejszej Strategii.

W skład Rady wchodzi przedstawiciele partnerów społecznych, pracodawców, instytucji publicznych (przede wszystkim działających w obszarze edukacji, ochrony środowiska oraz polityki społecznej) oraz organizacji pozarządowych.

W 2017 r. kontynuowana była działalność Rady w składzie ustanowionym w 2016 r. W tym celu Członkowie Rady przyjęli roczny plan działania (Uchwała Rady nr 3/2017 z dn. 31.01.2017 r.), w którym zawarto następujące zadania:

- ◆ Dystrybuowanie informacji nt. dostępnych naborów w ramach ZIT RPO WSL 2014-2020 i związanych z nimi spotkaniami informacyjnymi za pośrednictwem bazy partnerów Członków Rady Konsultacyjnej ds. ZIT.;
- ◆ Dystrybuowanie aktualności dot. ZIT RPO WSL 2014-2020 za pośrednictwem portalów dedykowanych partnerom społecznym i gospodarczym;
- ◆ Przygotowanie materiałów informacyjno-promocyjnych dot. dostępnych obszarów wsparcia w ramach ZIT RPO WSL 2014-2020 dedykowanych partnerom społeczno-gospodarczym (z zastrzeżeniem, że realizacja działania możliwa będzie pod warunkiem możliwości jego współfinansowania ze środków europejskich w ramach Programu Operacyjnego Pomoc Techniczna 2014-2020);
- ◆ Organizacja spotkań Członków Rady Konsultacyjnej ds. ZIT z koordynatorami ZIT;
- ◆ Współpraca i włączenie ciał opiniotwórczo-doradczych (m.in. Wojewódzka Rada Pożytku Publicznego, rady jednostek pomocniczych, lokalne fora organizacji pozarządowych) w zidentyfikowane działania w ramach ZIT RPO WSL 2014-2020 w trakcie organizowanych przez nich spotkań (np. zebrania lub posiedzenia rad, konferencje, dni otwarte);
- ◆ Współpraca i włączenie partnerów gospodarczych (m.in. zrzeszenia pracodawców, izby handlowe i gospodarcze, instytucje otoczenia biznesu) w zidentyfikowane działania w ramach ZIT RPO WSL 2014-2020 w trakcie organizowanych przez nich wydarzeń (np. spotkania branżowe, konferencje, seminaria);

- ♣ Udział Członków Rady Konsultacyjnej ds. ZIT w spotkaniach organizowanych przez Biuro Związku Subregionu Centralnego;
- ♣ Organizacja dla Członków Rady Konsultacyjnej ds. ZIT spotkania z zakresu aktywnego włączenia partnerów społecznych w realizacji projektów ZIT RPO WSL 2014-2020, przygotowania i realizacji procesu rewitalizacji ze szczególnym uwzględnieniem projektów ZIT RPO WSL 2014-2020 oraz możliwości i korzyści realizacji projektów ZIT RPO WSL 2014-2020 w formule partnerstwa publiczno-prywatnego;
- ♣ Szerzenie przez Członków Rady Konsultacyjnej ds. ZIT w swoim otoczeniu informacji na tematy wskazanej powyżej;
- ♣ Przygotowanie i złożenie wniosku aplikacyjnego w konkursie w ramach poddziałania 11.4.1 Kształcenie ustawiczne - ZIT RPO WSL 2014-2020.

Przez cały rok działania Rady oparte były o powyższy plan. Z końcem 2017 r. został on podsumowany a wnioski z realizacji będą wykorzystane przy tworzeniu planu działania na kolejny rok.

Ponadto, w I kwartale 2017 r. zostało opracowane i przyjęte przez Radę sprawozdanie ze swojej działalności za 2016 r. (Uchwała Rady nr 4/2017 z dn. 28.03.2017 r.), które następnie zostało przekazane do zatwierdzenia przez Zarząd Związku Subregionu Centralnego. Zarząd Związku bez zastrzeżeń przyjął niniejsze sprawozdanie uchwałą nr 214/2017 z dn. 28.04.2017 r.

9. Wsparcie kompetencyjne dla beneficjentów ZIT – warsztaty i seminaria.

Związek Subregionu Centralnego realizował w 2017 roku szereg działań służących dystrybucji informacji na temat celów i kierunków realizacji Strategii ZIT Subregionu Centralnego, a także o sposobach aplikowania o dofinansowanie projektów ze środków RPO WSL 2014-2020 oraz POIŚ 2014-2020. W ramach tego działania przeszkolono łącznie 1214 osoby.

9.1. Warsztaty

W 2017 roku zorganizowano następujące warsztaty:

- ♣ Rozliczanie projektu EFRR współfinansowanego ze środków RPO WSL 2014-2020 (3.02.2017 r.),
- ♣ Rozliczanie projektu EFS współfinansowanego ze środków RPO WSL 2014-2020 (7.02.2017 r.),
- ♣ Rozliczanie projektu EFRR współfinansowanego ze środków RPO WSL 2014-2020 (9.02.2017 r.),
- ♣ Wprowadzenie do funduszy unijnych - perspektywa 2014-2020 (14-15.02.2017 r.),
- ♣ Wprowadzenie do funduszy unijnych - perspektywa 2014-2020 (22-23.02.2017 r.),
- ♣ Organizacja konsultacji społecznych przy planowaniu projektów ZIT RPO WSL 2014-2020 (27.02.2017 r.),
- ♣ Obsługa programu Microsoft Excel poziom zaawansowany (16-17.03.2017 r.),
- ♣ Organizacja konsultacji społecznych przy planowaniu projektów ZIT RPO WSL 2014-2020 (22-23.03.2017 r.),
- ♣ Obsługa programu Microsoft Excel poziom zaawansowany (3-4.04.2017 r.),
- ♣ Przygotowanie studium wykonalności - części finansowej dla przedsięwzięć realizowanych w ramach ZIT RPO WSL 2014-2020 (12-13.04.2017 r.),

- ✦ Przygotowanie studium wykonalności - części finansowej dla przedsięwzięć realizowanych w ramach ZIT RPO WSL 2014-2020 (poziom zaawansowany) (24-25.04.2017 r.),
- ✦ Przygotowywanie wniosków EFS - perspektywa 2014-2020 (23-24.05.2017 r.),
- ✦ Przygotowywanie wniosków EFS - perspektywa 2014-2020 (31.05-01.06.2017 r.),
- ✦ Zarządzanie projektami PRINCE 2 Foundation (5-7.06.2017 r.),
- ✦ Rozliczanie wniosku o płatność POIŚ 2014-2020 dla Beneficjentów działania 6.1 Rozwój publicznego transportu zbiorowego w miastach, Oś priorytetowa: VI Rozwój niskoemisyjnego transportu zbiorowego w miastach Programu Operacyjnego Infrastruktura i Środowisko 2014-2020 (20.06.2017 r.),
- ✦ Zarządzanie projektami PRINCE 2 Practitioner (4-6.09.2017 r.),
- ✦ Przygotowywanie wniosku o płatność EFS - perspektywa 2014-2020 (26.09.2017 r.),
- ✦ Przygotowywanie wniosku o płatność EFRR - perspektywa 2014-2020 (27.09.2017 r.),
- ✦ Przygotowywanie wniosku o płatność EFRR - perspektywa 2014-2020 (28.09.2017 r.),
- ✦ Przygotowanie studium wykonalności i analizy finansowej dla projektów ZIT RPO WSL 2014-2020 (poziom podstawowy) (5-6.10.2017 r.),
- ✦ Przygotowywanie wniosków w ramach EFS dla RPO WSL 2014-2020 (17-18.10.2017 r.),
- ✦ Przygotowanie studium wykonalności - części finansowej dla przedsięwzięć realizowanych w ramach ZIT RPO WSL 2014-2020 (poziom zaawansowany) (30-31.10.2017 r.)
- ✦ Komunikacja w projekcie (8.11.2017 r.).

9.2. Seminaria

W 2017 roku zorganizowano następujące seminaria:

- ✦ Organizowanie społeczności lokalnej - modele i strategie działania w projektach rewitalizacyjnych, w tym finansowanych w ramach ZIT RPO WSL 2014-2020 (16.02.2017 r.),
- ✦ Przygotowanie wniosku o dofinansowanie w ramach poddziałania 4.3.1 Efektywność energetyczna i odnawialne źródła energii w infrastrukturze publicznej i mieszkaniowej – ZIT RPO WSL 2014-2020 (21.02.2017 r.),
- ✦ Przygotowanie wniosku o dofinansowanie w ramach poddziałania 4.3.1 Efektywność energetyczna i odnawialne źródła energii w infrastrukturze publicznej i mieszkaniowej – ZIT RPO WSL 2014-2020 (27.02.2017 r.),
- ✦ Podatek VAT w samorządach (20.03.2017 r.),
- ✦ Podatek VAT w samorządach (27.03.2017 r.),
- ✦ Uprozczone metody rozliczania wydatków w projektach ZIT RPO WSL 2014-2020 (24.10.2017 r.),
- ✦ Uprozczone metody rozliczania wydatków w projektach ZIT RPO WSL 2014-2020 (25.10.2017 r.),
- ✦ Przegląd i charakterystyka technik i narzędzi aktywizacji osób w procesie włączenia społecznego (5.12.2017 r.).

9.3 Spotkania wymiany dobrych praktyk i innowacyjnych rozwiązań

W 2017 roku zorganizowano następujące spotkania wymiany dobrych praktyk:

- ✦ Spotkanie wymiany dobrych praktyk i innowacyjnych rozwiązań w zakresie rewitalizacji w ramach poddziałania 9.1.1 Wzmacnianie potencjału społeczno-zawodowego społeczności lokalnych – ZIT (29.03.2017 r.),

- ♣ Spotkanie wymiany dobrych praktyk i innowacyjnych rozwiązań w zakresie usług społecznych i zdrowotnych w ramach poddziałania 9.2.1 Rozwój usług społecznych i zdrowotnych – ZIT RPOP WSL 2014-2020 (20.04.2017 r.).

9.4 Spotkania konsultacyjno-doradcze

W 2017 roku zorganizowano następujące spotkania konsultacyjno-doradcze:

- ♣ Możliwości występowania przesłanek do udzielenia pomocy publicznej oraz obliczania luki finansowej w projektach ZIT RPO WSL 2014-2020 (1.03.2017 r.),
- ♣ Możliwości występowania przesłanek do udzielenia pomocy publicznej oraz obliczania luki finansowej w projektach ZIT RPO WSL 2014-2020 (2.03.2017 r.),
- ♣ Możliwości występowania przesłanek do udzielenia pomocy publicznej oraz obliczania luki finansowej w projektach ZIT RPO WSL 2014-2020 (30.03.2017 r.)
- ♣ Możliwości występowania przesłanek do udzielenia pomocy publicznej oraz obliczania luki finansowej w projektach ZIT RPO WSL 2014-2020 (31.03.2017 r.),
- ♣ Spotkanie konsultacyjno-doradcze w zakresie przygotowania wniosku o dofinansowanie w ramach poddziałania 4.3.1 Efektywność energetyczna i odnawialne źródła energii w infrastrukturze publicznej i mieszkaniowej – ZIT RPO WSL 2014-2020 (nabór numer: RPSL.04.03.01-IZ.01-24-105/16) (10.04.2017 r.),
- ♣ Spotkanie konsultacyjno-doradcze w zakresie przygotowania wniosku o dofinansowanie w ramach poddziałania 4.3.1 Efektywność energetyczna i odnawialne źródła energii w infrastrukturze publicznej i mieszkaniowej – ZIT RPO WSL 2014-2020 (nabór numer: RPSL.04.03.01-IZ.01-24-105/16) (11.04.2017 r.).

9.5. Spotkania informacyjne

W 2017 roku zorganizowano następujące spotkania informacyjne:

- ♣ EFS-owe śląskie - szanse i wyzwania w pozyskiwaniu oraz realizacji projektów z EFS (9.03.2017 r.),
- ♣ Przygotowanie wniosku o dofinansowanie w ramach poddziałania 11.4.1 Kształcenie ustawiczne ZIT RPO WSL 2014-2020 (23.03.2017 r.),
- ♣ EFS-owe śląskie - szanse i wyzwania w pozyskiwaniu oraz realizacji projektów z EFS (27.04.2017 r.),
- ♣ EFS-owe śląskie - szanse i wyzwania w pozyskiwaniu oraz realizacji projektów z EFS (11.05.2017 r.),
- ♣ Program LIFE dla samorządów (22.05.2017 r.),
- ♣ Spotkanie informacyjne dot. promocji konkursu w ramach Poddziałania 7.1.1 RPO WSL na lata 2014-2020 Poprawa zdolności do zatrudnienia osób poszukujących pracy i pozostających bez pracy na obszarach rewitalizowanych ZIT (22.06.2017 r.),
- ♣ Spotkanie informacyjne dla Wnioskodawców projektów w ramach Poddziałania: 11.1.1, 11.1.2, 11.1.3 Wzrost upowszechniania wysokiej jakości edukacji przedszkolnej (1.09.2017 r.),
- ♣ Spotkanie informacyjne dla Wnioskodawców projektów z Poddziałania: 8.1.1, 8.1.2 oraz 8.1.3 Zapewnienie dostępu do usług opiekuńczych dzieci do lat 3 (11.09.2017 r.),
- ♣ Spotkanie informacyjne dla Wnioskodawców projektów w ramach Poddziałania: 11.2.1, 11.2.2 oraz 11.2.3 Wsparcie szkolnictwa zawodowego (14.09.2017 r.),
- ♣ Spotkanie informacyjne dla potencjalnych beneficjentów Poddziałania 1.7.1 POIŚ *Wspieranie efektywności energetycznej w budynkach mieszkalnych w województwie śląskim* (19.09.2017 r.)

- ✦ Spotkanie informacyjne dla Wnioskodawców projektów z poddziałania 7.3.1 *Promocja samozatrudnienia na obszarach rewitalizowanych – ZIT* (10.10.2017 r.),
- ✦ EFS-owe śląskie - szanse i wyzwania w pozyskiwaniu oraz realizacji projektów z EFS (21.11.2017 r.),
- ✦ Spotkanie informacyjne w ramach naboru 9.1.1 Wzmacnianie potencjału społeczno-zawodowego społeczności lokalnych ZIT (28.11.2017 r.).

9.6 Spotkania w podregionach

W 2017 roku zorganizowano następujące spotkania w podregionach:

- ✦ Spotkanie dla podregionu sosnowieckiego ws. realizacji projektów ZIT (13.01.2017 r.),
- ✦ Spotkanie dla podregionu katowickiego ws. realizacji projektów ZIT (16.03.2017 r.),
- ✦ Spotkanie dla podregionu sosnowieckiego ws. poddziałania 5.1.1 Gospodarka wodno-ściekowa (9.05.2017 r.),
- ✦ Spotkanie dla podregionu bytomskiego ws. poddziałania 5.1.1 Gospodarka wodno-ściekowa (16.05.2017 r.),
- ✦ Spotkanie dla podregionu tyskiego ws. poddziałania 5.1.1 Gospodarka wodno-ściekowa (19.06.2017 r.),
- ✦ Spotkanie dla podregionu gliwickiego ws. poddziałania 5.1.1 Gospodarka wodno-ściekowa (29.06.2017 r.),
- ✦ 5 spotkań zespołu tematycznego ws. realizacji projektów transportowych w Subregionie Centralnym Województwa Śląskiego (12.06.2017 r., 17.07.2017 r., 11.09.2017 r., 23.10.2017 r., 13.11.2017 r.),
- ✦ 2 spotkania robocze dot. projektu zintegrowanego w ramach Programu LIFE dla samorządów (12.07.2017 r., 1.12.2017 r.),
- ✦ Spotkanie informacyjne dla podregionu gliwickiego ws. realizacji projektów transportowych w Subregionie Centralnym Województwa Śląskiego (13.09.2017 r.),
- ✦ Spotkanie informacyjne dla podregionu tyskiego ws. realizacji projektów transportowych w Subregionie Centralnym Województwa Śląskiego (13.09.2017 r.),
- ✦ Spotkanie informacyjne dla podregionu sosnowieckiego ws. realizacji projektów transportowych w Subregionie Centralnym Województwa Śląskiego (14.09.2017 r.)
- ✦ Spotkanie informacyjne dla podregionu bytomskiego ws. realizacji projektów transportowych w Subregionie Centralnym Województwa Śląskiego (14.09.2017 r.),
- ✦ Spotkanie z przedstawicielami Biura Stowarzyszenia Obszaru Metropolitalnego Gdańsk-Gdynia-Sopot ws. prezentacji systemu do identyfikacji i monitorowania projektów ZIT Subregionu Centralnego (26.10.2017 r.),
- ✦ Spotkanie z przedstawicielami PKP PLK S.A. oraz PKP ws. projektów transportowych w Subregionie Centralnym Województwa Śląskiego (14.11.2017 r.).

10. Działania informacyjno-promocyjne.

Związek Subregionu Centralnego jako Instytucja Pośrednicząca ZIT prowadzi działania informacyjne i promocyjne odnoszące się do realizowanych zadań. W 2017 roku działania te obejmowały:

- ✦ stałe poszerzanie zawartości merytorycznej strony www.subregioncentralny.pl,

- ♣ modyfikację serwisu internetowego (w tym dostosowywania go do wymogów WCAG 2.0) i uzyskanie certyfikatu „Strona Internetowa Bez Barrier”,
- ♣ modyfikację serwisu internetowego w związku z budową nowej funkcjonalności – Mapy projektów ZIT. Mapa prezentuje wszystkie aktualnie wybrane do dofinansowania i realizowane projekty ZIT a jej głównym celem jest promocja przedsięwzięć ZIT i ich pozytywnego wpływu na rozwiązywanie problemów społecznych w Subregionie Centralnym Woj. Śląskiego.
- ♣ przygotowywanie informacji prasowych oraz ich dystrybucję do mediów lokalnych i regionalnych a także monitoring ukazujących relacji w mediach,
- ♣ produkcję 5 audycji telewizyjnych oraz ich emisje na antenie TVP 3 Katowice
Audycje przedstawiały aktualnie realizowane bądź zakończone projekty ZIT. Celem jest pokazanie obrazu nowego Śląska atrakcyjnego zarówno dla mieszkańców jak i inwestorów. Śląska nie kojarzącego się z zdegradowanymi terenami, a zupełnie z nową jakością życia.
- ♣ produkcję 4 ulotek informacyjnych (każda wydrukowana w ilości 1000 szt.):
 - ulotka nr 1 – zachęcająca do realizacji działań z zakresu podnoszenia kwalifikacji mieszkańców
 - ulotka nr 2 – zachęcająca do realizacji działań z zakresu działalności żłobkowej i klubów dziecięcych
 - ulotka nr 3 – zachęcająca do realizacji działań z zakresu poprawy stanu zdrowia
 - ulotka nr 4 – zachęcająca do realizacji działań z zakresu aktywizacji społeczno-zawodowej oraz usług społecznych i zdrowotnych
- ♣ kampanię informacyjno-promocyjną w związku z realizacją badań ankietowych w gospodarstwach domowych w ramach opracowywania Studium Transportowego Subregionu Centralnego Województwa Śląskiego.
Kampania obejmowała:
 - stronę internetową projektu,
 - reklamę wielkopowierzchniową, w postaci billboardów i bannerów zlokalizowanych w gminach objętych badaniami ankietowymi (42 gminy),
 - reklamę mobilną, czyli pojazd z przyczepą, na której umieszczony jest obustronnie plakat informujący o projekcie,
 - dystrybucję plakatów i ulotek w urzędach miast i gmin objętych badaniami ankietowym oraz w środkach transportu publicznego,
 - ogłoszenia prasowe w Dzienniku Zachodnim oraz w Tygodnikach Powiatowych, dołączonych do piątkowego wydania Dziennika Zachodniego,
 - spoty radiowe emitowane w stacji Antyradio Katowice oraz w Radiu Piekary,
 - bannery internetowe.

11. Kontrole działalności Związku przeprowadzone w 2017 roku.

11.1 Kontrola systemowa (IZ RPO WSL).

W dniach 29.05-09.06.2017 r. w Biurze miała miejsce kontrola systemowa IZ RPO WSL. Zakres kontroli obejmował:

1. nabór i ocena wniosków o dofinansowanie
2. sprawozdawczość wobec IZ RPO WSL.

Wynik kontroli był pozytywny – dla obu w/w obszarów ocena była pozytywna. przypadku obszaru drugiego: pozytywny z zastrzeżeniem. W przypadku pierwszego obszaru stwierdzono uchybienia o charakterze formalnym, niewpływające na poprawność realizacji zadań. W przypadku drugiego obszaru – obszar wg informacji pokontrolnej nie wymaga zmian.

Efektom kontroli było poszerzenie zakresu dokumentów tworzonych w związku z pracami Komisji Oceny Projektów. Przygotowano też zestaw zmian do wprowadzenia do Instrukcji Wykonawczych (IW) IP ZIT.

11.2 Audyt systemu zarządzania (KAS).

W dniach 30.08-27.09.2017 r. w Biurze miał miejsce audyt systemu gospodarowania środkami pochodzącymi z budżetu UE w ramach RPO WSL 2014-2020. Przeprowadzony przez Krajową Administrację Skarbową audyt dotyczył realizacji zadań powierzonych Związkowi SC jako IP ZIT RPO WSL przez IZ RPO WSL. Wyniki były pozytywne. Wynikiem audytu był m.in. przegląd i aktualizacja zakresów obowiązków pracowników, dostosowanie dokumentów wewnętrznych wynikające z podpisania Aneksu nr 2 do Porozumienia. Przygotowano też zestaw zmian do wprowadzenia do IW IP ZIT RPO WSL.

11.3 Audyt operacji (KAS).

W dniach 7-19.12.2017 r. w Biurze miał miejsce audyt operacji w zakresie gospodarowania środkami pochodzącymi z budżetu UE w ramach Programu Operacyjnego Pomoc Techniczna 2014-2020, z którego Biuro ZSC pozyskało dotację na prowadzenie działalności jako IP ZIT. Wyniki tej kontroli zostaną przedstawione Ministerstwu Rozwoju, które jest realizatorem projektu.

12. Dotacja Programu Operacyjnego Pomoc Techniczna 2014-2020.

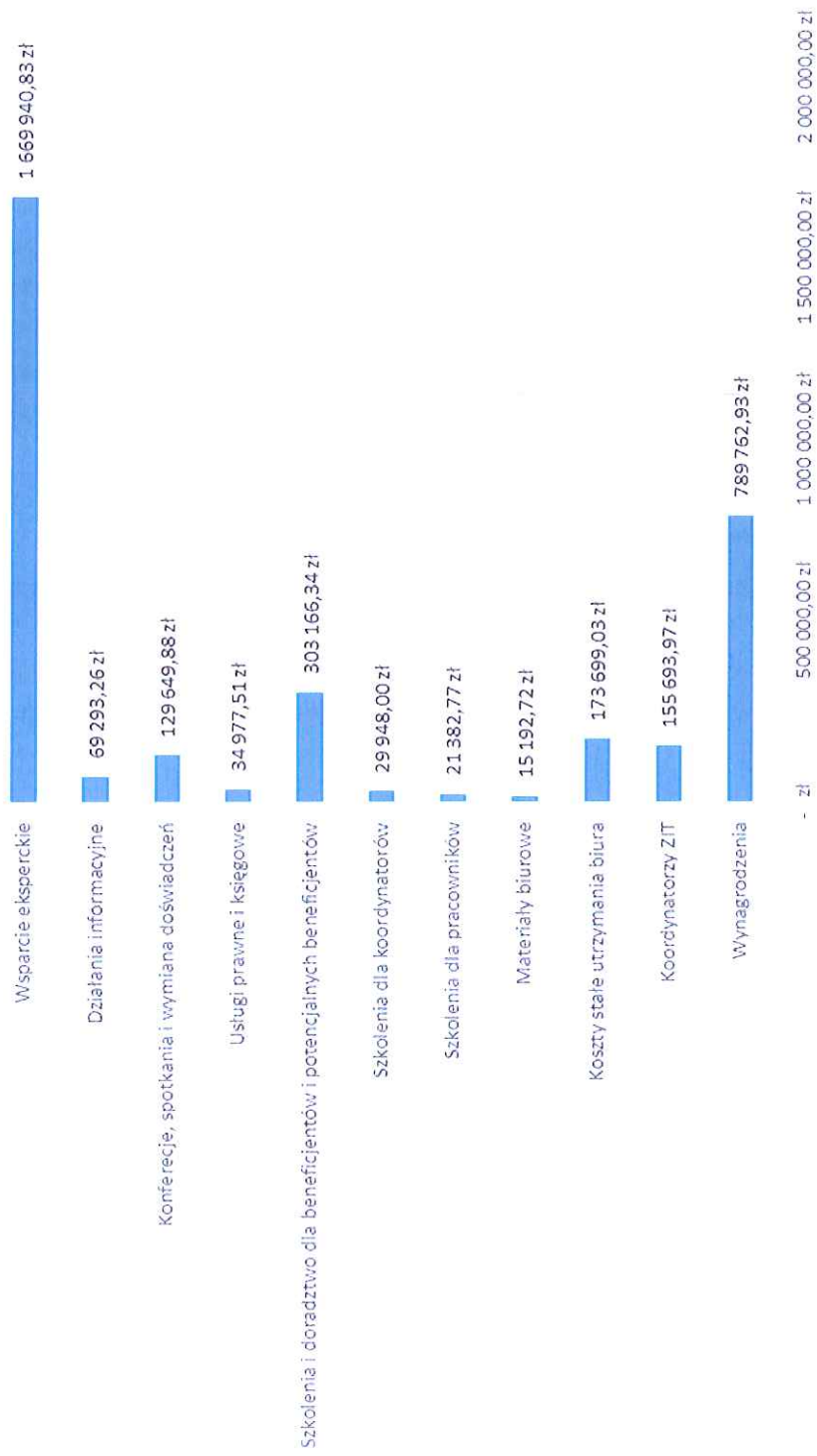
Działalność Związku Subregionu Centralnego finansowana jest w 90% z dotacji PO PT 2014-2020, na podstawie umowy DPT/BDG-II/POPT/99/15. W 2017 roku zostały złożone 2 sprawozdania (okresowe i roczne):

- ♦ okresowe 1 751 855,25 zł w tym dotacja 1 576 669,04 zł
- ♦ roczne 3 392 707,24 zł w tym dotacja 3 053 435,52 zł

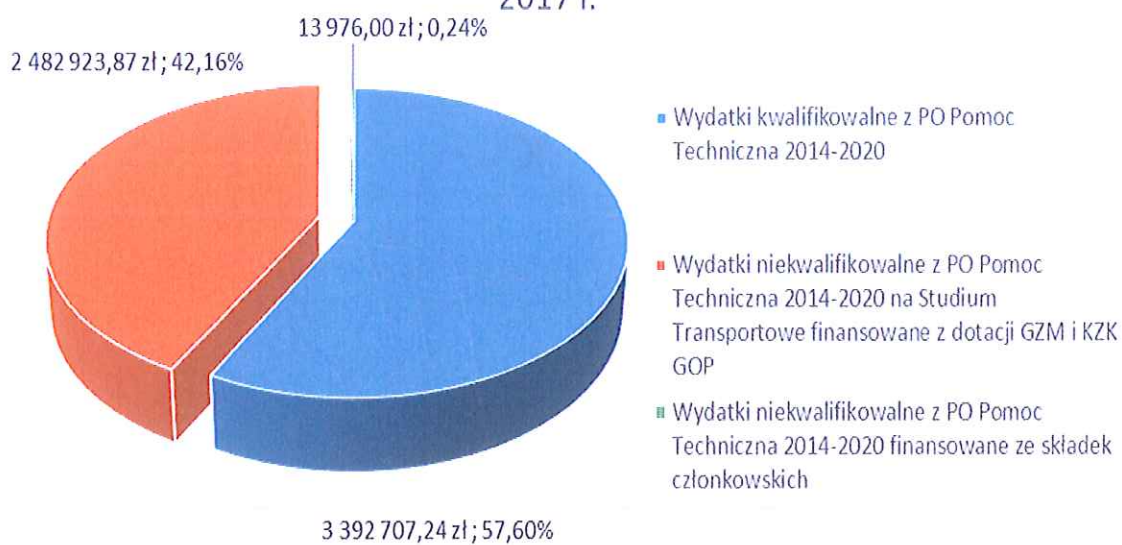
Wykonanie budżetu Związku w 2017 r. wyniosło 93,38%.

13. Zobowiązania finansowe

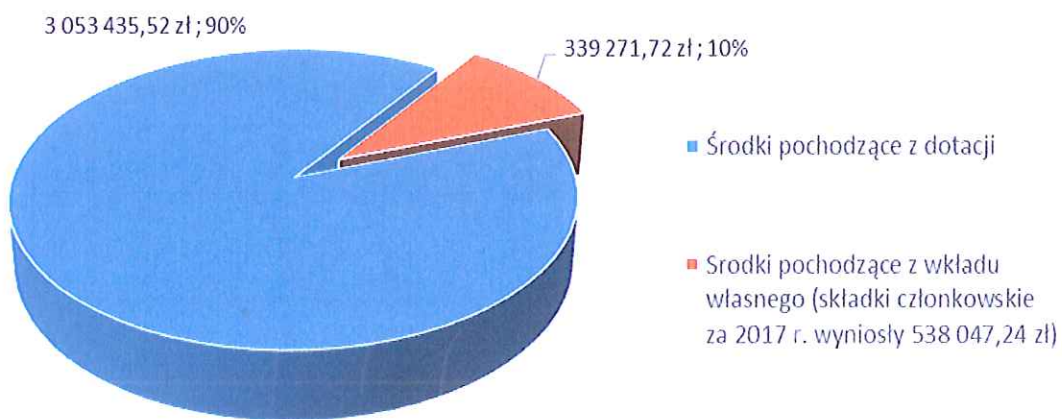
Wydatki kwalifikowalne łącznie w 2017 r. w podziale na kategorie



Porównanie źródeł finansowania wydatków poniesionych w 2017 r.




Wydatki kwalifikowalne z PO Pomoc Techniczna 2014-2020 poniesione w 2017 r.




fu

Grzegorz...

**ZARZĄD ZWIĄZKU GMIN I POWIATÓW
SUBREGIONU CENTRALNEGO WOJEWÓDZTWA ŚLĄSKIEGO
Z SIEDZIBĄ W GLIWICACH:**


Damian Bartyla, Prezydent Miasta Bytom 

Andrzej Kotala, Prezydent Miasta Chorzów 

Zdzisław Kulej, Wójt Gminy Ciasna 

Zygmunt Frankiewicz, Prezydent Miasta Gliwice 

Paweł Silbert, Prezydent Miasta Jaworzna 


Marcin Krupa, Prezydent Miasta Katowice 

Stanisław Piechula, Burmistrz Miasta Mikołów 

Grażyna Dziejcz, Prezydent Miasta Ruda Śląska 

Arkadiusz Chęciński, Prezydent Miasta Sosnowiec 

Arkadiusz Czech, Burmistrz Miasta Tarnowskie Góry 

Andrzej Dziuba, Prezydent Miasta Tychy 

Małgorzata Mańka-Szulik, Prezydent Miasta Zabrze 

Witold Grim, Prezydent Miasta Zawiercie 

Waldemar Dombek, Starosta Powiatu Gliwickiego 

Paweł Sadza, Starosta Powiatu Pszczyńskiego 