
ZINTEGROWANE INWESTYCJE
TERYTORYALNE

**Subregionu Centralnego
Województwa Śląskiego**



Związek Gmin i Powiatów
Subregionu Centralnego
Województwa Śląskiego

ZINTEGROWANE INWESTYCJE TERYTORIALNE

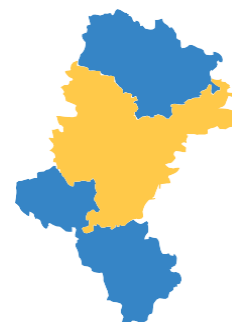
**Subregionu Centralnego
Województwa Śląskiego**

Stan na 31.10.2022 r.



Związek Gmin i Powiatów
Subregionu Centralnego
Województwa Śląskiego

Związek Gmin i Powiatów Subregionu Centralnego Województwa Śląskiego – (wszystkie projekty złożone w naborach)*



Projekty EFRR

Poddziałanie RPO WSL 2014-2020	Liczba złożonych wniosków	Wnioskowana wartość dofinansowania PLN	Liczba wybranych projektów	Wartość otrzymanego dofinansowania PLN
3.1.1	13	111 741 847,98 zł	7	42 987 605,05 zł
4.1.1	183	228 971 676,34 zł	134	170 812 250,33 zł
4.3.1	387	862 770 679,11 zł	268	545 526 629,93 zł
4.5.1	162	2 021 382 435,99 zł	121	1 567 530 477,14 zł
5.1.1	72	280 467 112,60 zł	37	173 205 347,16 zł
5.2.1	133	157 728 040,22 zł	85	86 754 048,48 zł
5.4.1	12	13 682 510,45 zł	8	12 625 055,27 zł
10.2.1	69	132 087 322,62 zł	34	62 444 838,78 zł
10.3.1	76	361 494 181,46 zł	47	242 104 033,47 zł
12.1.1	64	98 857 474,47 zł	36	71 513 604,03 zł
12.2.1	71	109 015 641,12 zł	56	89 187 643,17 zł

Projekty EFS

Poddziałanie RPO WSL 2014-2020	Liczba złożonych wniosków	Wnioskowana wartość dofinansowania PLN	Liczba wybranych projektów	Wartość otrzymanego dofinansowania PLN
7.1.1	61	42 292 732,73 zł	16	10 751 295,18 zł
7.3.1	38	43 273 768,83 zł	12	10 817 624,65 zł
7.4.1	12	13 632 454,64 zł	3	4 732 967,28 zł
8.1.1	33	30 902 683,43 zł	8	7 342 801,34 zł
8.2.1	5	33 807 506,72 zł	1	6 644 297,72 zł
8.3.1	6	1 918 234,35 zł	0	0,00 zł
9.1.1	72	67 448 096,99 zł	36	34 664 456,29 zł
9.2.1	139	155 877 737,59 zł	79	86 843 070,83 zł
11.1.1	77	41 711 645,74 zł	48	25 968 260,71 zł
11.2.1	83	103 219 947,77 zł	50	64 493 224,32 zł
11.4.1	50	49 708 115,98 zł	9	5 869 787,45 zł

Projekty EFRR + EFS

3 322 819 318,58 zł

*w zestawieniu ujęte zostały wszystkie projekty złożone w naborach ZIT (projekty Członków Związku, projekty rekomendowane do złożenia przez Związek ZIT oraz projekty nie posiadające rekomendacji Związku ZIT)

Związek Gmin i Powiatów Subregionu Centralnego Województwa Śląskiego (projekty złożone przez Członków Związku oraz projekty rekomendowane)*



Liczba mieszkańców:
2 689 874

Wartość pozyskanego
dofinansowania na 1
mieszkańca: **1 159,91 zł**

Roczna składka członkowska ZSC
na rok 2022: **1 055 062,14 zł**



Projekty EFRR

Poddziałanie RPO WSL 2014-2020	Liczba złożonych wniosków	Wnioskowana wartość dofinansowania PLN	Liczba wybranych projektów	Wartość otrzymanego dofinansowania PLN
3.1.1	10	63 801 297,98 zł	7	42 987 605,05 zł
4.1.1	140	196 618 673,18 zł	119	164 742 187,92 zł
4.3.1	356	699 223 685,02 zł	254	511 120 561,43 zł
4.5.1	157	1 944 133 342,66 zł	119	1 562 029 686,31 zł
5.1.1	70	277 299 162,46 zł	37	173 205 347,16 zł
5.2.1	111	130 615 253,05 zł	73	73 343 745,26 zł
5.4.1	6	9 311 142,53 zł	6	9 311 142,53 zł
10.2.1	59	98 104 791,36 zł	33	59 900 695,32 zł
10.3.1	49	191 203 678,17 zł	41	169 831 938,92 zł
12.1.1	42	83 932 516,38 zł	34	69 721 626,03 zł
12.2.1	66	98 709 308,97 zł	54	85 713 903,69 zł

Projekty EFS

Poddziałanie RPO WSL 2014-2020	Liczba złożonych wniosków	Wnioskowana wartość dofinansowania PLN	Liczba wybranych projektów	Wartość otrzymanego dofinansowania PLN
7.1.1	19	11 349 863,94 zł	10	6 283 358,50 zł
7.3.1	22	21 666 302,96 zł	12	10 817 624,65 zł
7.4.1	6	6 540 484,80 zł	2	2 970 797,90 zł
8.1.1	7	6 585 575,72 zł	5	4 602 794,47 zł
8.2.1	1	6 931 244,28 zł	0	0,00 zł
8.3.1	1	169 287,00 zł	0	0,00 zł
9.1.1	40	42 254 656,02 zł	30	30 019 498,65 zł
9.2.1	85	81 225 499,47 zł	61	58 932 498,75 zł
11.1.1	57	28 917 148,16 zł	42	22 408 647,26 zł
11.2.1	59	81 935 331,41 zł	44	60 387 953,90 zł
11.4.1	11	7 395 593,56 zł	4	1 690 046,65 zł

Projekty EFRR + EFS

3 120 021 660,35 zł

* zestawienie uwzględnia projekty Członków Związku oraz projekty rekomendowane do złożenia przez Związek ZIT

Podregion bytomski

Liczba mieszkańców:
434 846

Wartość pozyskanego
dofinansowania na 1
mieszkańca: **1 024,01 zł**

Roczna składka członkowska
ZSC na rok 2022: **178 233,46 zł**



Projekty EFRR

Poddziałanie RPO WSL 2014-2020	Liczba złożonych wniosków	Wnioskowana wartość dofinansowania PLN	Liczba wybranych projektów	Wartość otrzymanego dofinansowania PLN
3.1.1	2	7 447 837,96 zł	2	7 447 837,96 zł
4.1.1	27	43 394 280,09 zł	24	30 703 860,82 zł
4.3.1	104	162 748 557,39 zł	67	96 604 273,64 zł
4.5.1	31	329 083 115,14 zł	17	147 303 171,61 zł
5.1.1	28	100 683 773,43 zł	15	54 433 617,46 zł
5.2.1	23	22 901 669,48 zł	17	18 141 877,12 zł
5.4.1	0	0,00 zł	0	0,00 zł
10.2.1	7	14 356 823,95 zł	3	5 246 775,81 zł
10.3.1	7	36 381 964,70 zł	6	28 406 299,88 zł
12.1.1	12	25 040 054,15 zł	9	15 998 900,26 zł
12.2.1	8	18 280 063,96 zł	6	13 863 514,96 zł

Projekty EFS

Poddziałanie RPO WSL 2014-2020	Liczba złożonych wniosków	Wnioskowana wartość dofinansowania PLN	Liczba wybranych projektów	Wartość otrzymanego dofinansowania PLN
7.1.1	1	792 550,62 zł	1	792 550,62 zł
7.3.1	3	2 463 419,00 zł	3	2 463 419,00 zł
7.4.1	2	2 384 106,14 zł	1	1 204 892,30 zł
8.1.1	1	686 724,33 zł	1	686 724,33 zł
8.2.1	1	6 931 244,28 zł	0	0,00 zł
8.3.1	0	0,00 zł	0	0,00 zł
9.1.1	3	2 670 409,81 zł	3	2 670 409,81 zł
9.2.1	17	19 166 403,10 zł	10	9 566 065,94 zł
11.1.1	13	6 751 729,31 zł	11	4 984 807,08 zł
11.2.1	4	10 641 456,61 zł	2	4 769 448,42 zł
11.4.1	2	2 203 616,86 zł	0	0,00 zł

Projekty EFRR + EFS

445 288 447,02 zł



Gmina Boronów

Podregion bytomski

Liczba mieszkańców:
3 449

Wartość pozyskanego
dofinansowania na 1
mieszkańca: **985,40 zł**

Roczna składka członkowska
ZSC na rok 2022: **1 241,64 zł**



Projekty EFRR

Poddziałanie RPO WSL 2014-2020	Liczba złożonych wniosków	Wnioskowana wartość dofinansowania PLN	Liczba wybranych projektów	Wartość otrzymanego dofinansowania PLN
3.1.1	0	0,00 zł	0	0,00 zł
4.1.1	1	263 592,41 zł	1	263 592,41 zł
4.3.1	1	1 271 049,38 zł	0	0,00 zł
4.5.1	2	8 236 500,00 zł	0	0,00 zł
5.1.1	1	3 135 066,58 zł	1	3 135 066,58 zł
5.2.1	0	0,00 zł	0	0,00 zł
5.4.1	0	0,00 zł	0	0,00 zł
10.2.1	0	0,00 zł	0	0,00 zł
10.3.1	0	0,00 zł	0	0,00 zł
12.1.1	0	0,00 zł	0	0,00 zł
12.2.1	0	0,00 zł	0	0,00 zł

Projekty EFS

Poddziałanie RPO WSL 2014-2020	Liczba złożonych wniosków	Wnioskowana wartość dofinansowania PLN	Liczba wybranych projektów	Wartość otrzymanego dofinansowania PLN
7.1.1	0	0,00 zł	0	0,00 zł
7.3.1	0	0,00 zł	0	0,00 zł
7.4.1	0	0,00 zł	0	0,00 zł
8.1.1	0	0,00 zł	0	0,00 zł
8.2.1	0	0,00 zł	0	0,00 zł
8.3.1	0	0,00 zł	0	0,00 zł
9.1.1	0	0,00 zł	0	0,00 zł
9.2.1	0	0,00 zł	0	0,00 zł
11.1.1	0	0,00 zł	0	0,00 zł
11.2.1	0	0,00 zł	0	0,00 zł
11.4.1	0	0,00 zł	0	0,00 zł

Projekty EFRR + EFS

3 398 658,99 zł



Miasto Bytom

Podregion bytomski

Liczba mieszkańców:
163 255

Wartość pozyskanego
dofinansowania na 1
mieszkańca: **327,46 zł**

Roczna składka członkowska
ZSC na rok 2022: **58 771,80 zł**



Projekty EFRR

Poddziałanie RPO WSL 2014-2020	Liczba złożonych wniosków	Wnioskowana wartość dofinansowania PLN	Liczba wybranych projektów	Wartość otrzymanego dofinansowania PLN
3.1.1	0	0,00 zł	0	0,00 zł
4.1.1	0	0,00 zł	0	0,00 zł
4.3.1	19	36 072 823,34 zł	10	16 578 220,49 zł
4.5.1	3	105 994 482,76 zł	1	2 882 413,35 zł
5.1.1	0	0,00 zł	0	0,00 zł
5.2.1	9	11 070 147,85 zł	7	9 818 931,65 zł
5.4.1	0	0,00 zł	0	0,00 zł
10.2.1	1	2 670 560,00 zł	0	0,00 zł
10.3.1	2	15 746 998,13 zł	1	7 771 333,31 zł
12.1.1	5	3 073 279,49 zł	5	3 073 279,49 zł
12.2.1	2	6 646 303,00 zł	1	3 386 400,00 zł

Projekty EFS

Poddziałanie RPO WSL 2014-2020	Liczba złożonych wniosków	Wnioskowana wartość dofinansowania PLN	Liczba wybranych projektów	Wartość otrzymanego dofinansowania PLN
7.1.1	1	792 550,62 zł	1	792 550,62 zł
7.3.1	1	1 449 012,00 zł	1	1 449 012,00 zł
7.4.1	2	2 384 106,14 zł	1	1 204 892,30 zł
8.1.1	0	0,00 zł	0	0,00 zł
8.2.1	1	6 931 244,28 zł	0	0,00 zł
8.3.1	0	0,00 zł	0	0,00 zł
9.1.1	0	0,00 zł	0	0,00 zł
9.2.1	8	8 649 665,93 zł	6	5 147 185,85 zł
11.1.1	5	1 355 079,56 zł	5	1 355 079,56 zł
11.2.1	0	0,00 zł	0	0,00 zł
11.4.1	1	1 706 827,35 zł	0	0,00 zł

Projekty EFRR + EFS

53 459 298,62 zł

DODATKOWO UDZIAŁ W PROJEKcie PARTNERSKIM - KATOWICKA SPECJALNA STREFA EKONOMICZNA SPÓŁKA AKCYJNA - Kariera i Kompetencje - zwiększenie dopasowania systemu kształcenia zawodowego do potrzeb rynku pracy w oparciu o Sieć K2 w subregionie centralnym województwa śląskiego – 6 418 807,79 zł



Gmina Ciasna

Podregion bytomski

Liczba mieszkańców:
7 388

Wartość pozyskanego
dofinansowania na 1
mieszkańca: **5 221,72 zł**

Roczna składka członkowska
ZSC na rok 2022: **2 659,68 zł**



Projekty EFRR

Poddziałanie RPO WSL 2014-2020	Liczba złożonych wniosków	Wnioskowana wartość dofinansowania PLN	Liczba wybranych projektów	Wartość otrzymanego dofinansowania PLN
3.1.1	0	0,00 zł	0	0,00 zł
4.1.1	2	3 245 538,01 zł	1	2 320 740,75 zł
4.3.1	5	4 836 599,36 zł	4	4 438 089,61 zł
4.5.1	5	40 240 131,84 zł	4	12 269 775,85 zł
5.1.1	6	18 360 332,51 zł	5	15 344 532,59 zł
5.2.1	1	1 526 893,25 zł	1	1 526 893,25 zł
5.4.1	0	0,00 zł	0	0,00 zł
10.2.1	0	0,00 zł	0	0,00 zł
10.3.1	1	2 425 791,54 zł	1	2 425 791,54 zł
12.1.1	0	0,00 zł	0	0,00 zł
12.2.1	0	0,00 zł	0	0,00 zł

Projekty EFS

Poddziałanie RPO WSL 2014-2020	Liczba złożonych wniosków	Wnioskowana wartość dofinansowania PLN	Liczba wybranych projektów	Wartość otrzymanego dofinansowania PLN
7.1.1	0	0,00 zł	0	0,00 zł
7.3.1	0	0,00 zł	0	0,00 zł
7.4.1	0	0,00 zł	0	0,00 zł
8.1.1	0	0,00 zł	0	0,00 zł
8.2.1	0	0,00 zł	0	0,00 zł
8.3.1	0	0,00 zł	0	0,00 zł
9.1.1	0	0,00 zł	0	0,00 zł
9.2.1	1	252 280,00 zł	1	252 280,00 zł
11.1.1	0	0,00 zł	0	0,00 zł
11.2.1	0	0,00 zł	0	0,00 zł
11.4.1	0	0,00 zł	0	0,00 zł

Projekty EFRR + EFS

38 578 103,59 zł



Gmina Herby

Podregion bytomski

Liczba mieszkańców:
6769

Wartość pozyskanego
dofinansowania na 1
mieszkańca: **1 697,19 zł**

Roczna składka członkowska
ZSC na rok 2022: **2 436,84 zł**



Projekty EFRR

Poddziałanie RPO WSL 2014-2020	Liczba złożonych wniosków	Wnioskowana wartość dofinansowania PLN	Liczba wybranych projektów	Wartość otrzymanego dofinansowania PLN
3.1.1	0	0,00 zł	0	0,00 zł
4.1.1	3	2 525 734,03 zł	3	2 525 734,03 zł
4.3.1	0	0,00 zł	0	0,00 zł
4.5.1	2	8 741 532,94 zł	2	8 741 532,94 zł
5.1.1	0	0,00 zł	0	0,00 zł
5.2.1	2	398 042,78 zł	1	221 000,00 zł
5.4.1	0	0,00 zł	0	0,00 zł
10.2.1	0	0,00 zł	0	0,00 zł
10.3.1	0	0,00 zł	0	0,00 zł
12.1.1	0	0,00 zł	0	0,00 zł
12.2.1	0	0,00 zł	0	0,00 zł

Projekty EFS

Poddziałanie RPO WSL 2014-2020	Liczba złożonych wniosków	Wnioskowana wartość dofinansowania PLN	Liczba wybranych projektów	Wartość otrzymanego dofinansowania PLN
7.1.1	0	0,00 zł	0	0,00 zł
7.3.1	0	0,00 zł	0	0,00 zł
7.4.1	0	0,00 zł	0	0,00 zł
8.1.1	0	0,00 zł	0	0,00 zł
8.2.1	0	0,00 zł	0	0,00 zł
8.3.1	0	0,00 zł	0	0,00 zł
9.1.1	0	0,00 zł	0	0,00 zł
9.2.1	0	0,00 zł	0	0,00 zł
11.1.1	0	0,00 zł	0	0,00 zł
11.2.1	0	0,00 zł	0	0,00 zł
11.4.1	0	0,00 zł	0	0,00 zł

Projekty EFRR + EFS

11 488 266,97 zł



Miasto Kalety

Podregion bytomski

Liczba mieszkańców:
8 548

Wartość pozyskanego
dofinansowania na 1
mieszkańca: **1 093,67 zł**

Roczna składka członkowska
ZSC na rok 2022: **3 077,28 zł**



Projekty EFRR

Poddziałanie RPO WSL 2014-2020	Liczba złożonych wniosków	Wnioskowana wartość dofinansowania PLN	Liczba wybranych projektów	Wartość otrzymanego dofinansowania PLN
3.1.1	0	0,00 zł	0	0,00 zł
4.1.1	3	4 655 896,45 zł	3	4 655 896,45 zł
4.3.1	3	5 835 697,28 zł	2	3 476 692,24 zł
4.5.1	0	0,00 zł	0	0,00 zł
5.1.1	3	3 640 823,38 zł	1	1 216 101,02 zł
5.2.1	0	0,00 zł	0	0,00 zł
5.4.1	0	0,00 zł	0	0,00 zł
10.2.1	0	0,00 zł	0	0,00 zł
10.3.1	0	0,00 zł	0	0,00 zł
12.1.1	0	0,00 zł	0	0,00 zł
12.2.1	0	0,00 zł	0	0,00 zł

Projekty EFS

Poddziałanie RPO WSL 2014-2020	Liczba złożonych wniosków	Wnioskowana wartość dofinansowania PLN	Liczba wybranych projektów	Wartość otrzymanego dofinansowania PLN
7.1.1	0	0,00 zł	0	0,00 zł
7.3.1	0	0,00 zł	0	0,00 zł
7.4.1	0	0,00 zł	0	0,00 zł
8.1.1	0	0,00 zł	0	0,00 zł
8.2.1	0	0,00 zł	0	0,00 zł
8.3.1	0	0,00 zł	0	0,00 zł
9.1.1	0	0,00 zł	0	0,00 zł
9.2.1	0	0,00 zł	0	0,00 zł
11.1.1	0	0,00 zł	0	0,00 zł
11.2.1	0	0,00 zł	0	0,00 zł
11.4.1	0	0,00 zł	0	0,00 zł

Projekty EFRR + EFS

9 348 689,71 zł



Gmina Kochanowice

Podregion bytomski

Liczba mieszkańców:
6 959

Wartość pozyskanego
dofinansowania na 1
mieszkańca: **2 113,64 zł**

Roczna składka członkowska
ZSC na rok 2022: **2 505,24 zł**



Projekty EFRR

Poddziałanie RPO WSL 2014-2020	Liczba złożonych wniosków	Wnioskowana wartość dofinansowania PLN	Liczba wybranych projektów	Wartość otrzymanego dofinansowania PLN
3.1.1	0	0,00 zł	0	0,00 zł
4.1.1	1	11 035 251,01 zł	0	0,00 zł
4.3.1	3	3 681 168,77 zł	1	2 080 868,63 zł
4.5.1	3	18 951 508,62 zł	1	3 736 508,62 zł
5.1.1	2	7 046 148,32 zł	1	3 649 372,46 zł
5.2.1	2	1 747 342,68 zł	1	873 671,34 zł
5.4.1	0	0,00 zł	0	0,00 zł
10.2.1	1	4 798 139,29 zł	0	0,00 zł
10.3.1	1	4 368 395,65 zł	1	4 368 395,65 zł
12.1.1	0	0,00 zł	0	0,00 zł
12.2.1	0	0,00 zł	0	0,00 zł

Projekty EFS

Poddziałanie RPO WSL 2014-2020	Liczba złożonych wniosków	Wnioskowana wartość dofinansowania PLN	Liczba wybranych projektów	Wartość otrzymanego dofinansowania PLN
7.1.1	0	0,00 zł	0	0,00 zł
7.3.1	0	0,00 zł	0	0,00 zł
7.4.1	0	0,00 zł	0	0,00 zł
8.1.1	0	0,00 zł	0	0,00 zł
8.2.1	0	0,00 zł	0	0,00 zł
8.3.1	0	0,00 zł	0	0,00 zł
9.1.1	0	0,00 zł	0	0,00 zł
9.2.1	0	0,00 zł	0	0,00 zł
11.1.1	0	0,00 zł	0	0,00 zł
11.2.1	0	0,00 zł	0	0,00 zł
11.4.1	0	0,00 zł	0	0,00 zł

Projekty EFRR + EFS

14 708 816,70 zł



Gmina Koszęcin

Podregion bytomski

Liczba mieszkańców:
11 810

Wartość pozyskanego
dofinansowania na 1
mieszkańca: **298,90 zł**

Roczna składka członkowska
ZSC na rok 2022: **4 251,60 zł**



Projekty EFRR

Poddziałanie RPO WSL 2014-2020	Liczba złożonych wniosków	Wnioskowana wartość dofinansowania PLN	Liczba wybranych projektów	Wartość otrzymanego dofinansowania PLN
3.1.1	0	0,00 zł	0	0,00 zł
4.1.1	0	0,00 zł	0	0,00 zł
4.3.1	0	0,00 zł	0	0,00 zł
4.5.1	1	3 530 050,00 zł	1	3 530 050,00 zł
5.1.1	1	1 936 568,86 zł	0	0,00 zł
5.2.1	0	0,00 zł	0	0,00 zł
5.4.1	0	0,00 zł	0	0,00 zł
10.2.1	0	0,00 zł	0	0,00 zł
10.3.1	0	0,00 zł	0	0,00 zł
12.1.1	0	0,00 zł	0	0,00 zł
12.2.1	0	0,00 zł	0	0,00 zł

Projekty EFS

Poddziałanie RPO WSL 2014-2020	Liczba złożonych wniosków	Wnioskowana wartość dofinansowania PLN	Liczba wybranych projektów	Wartość otrzymanego dofinansowania PLN
7.1.1	0	0,00 zł	0	0,00 zł
7.3.1	0	0,00 zł	0	0,00 zł
7.4.1	0	0,00 zł	0	0,00 zł
8.1.1	0	0,00 zł	0	0,00 zł
8.2.1	0	0,00 zł	0	0,00 zł
8.3.1	0	0,00 zł	0	0,00 zł
9.1.1	0	0,00 zł	0	0,00 zł
9.2.1	0	0,00 zł	0	0,00 zł
11.1.1	0	0,00 zł	0	0,00 zł
11.2.1	0	0,00 zł	0	0,00 zł
11.4.1	0	0,00 zł	0	0,00 zł

Projekty EFRR + EFS

3 530 050,00 zł



Gmina Krupski Młyn

Podregion bytomski

Liczba mieszkańców:
3 177

Wartość pozyskanego
dofinansowania na 1
mieszkańca: **1 895,42 zł**

Roczna składka członkowska
ZSC na rok 2022: **1 143,72 zł**



Projekty EFRR

Poddziałanie RPO WSL 2014-2020	Liczba złożonych wniosków	Wnioskowana wartość dofinansowania PLN	Liczba wybranych projektów	Wartość otrzymanego dofinansowania PLN
3.1.1	0	0,00 zł	0	0,00 zł
4.1.1	2	861 227,01 zł	2	861 227,01 zł
4.3.1	1	264 015,97 zł	0	0,00 zł
4.5.1	0	0,00 zł	0	0,00 zł
5.1.1	2	8 918 090,18 zł	1	5 160 516,59 zł
5.2.1	0	0,00 zł	0	0,00 zł
5.4.1	0	0,00 zł	0	0,00 zł
10.2.1	1	461 807,75 zł	0	0,00 zł
10.3.1	0	0,00 zł	0	0,00 zł
12.1.1	0	0,00 zł	0	0,00 zł
12.2.1	0	0,00 zł	0	0,00 zł

Projekty EFS

Poddziałanie RPO WSL 2014-2020	Liczba złożonych wniosków	Wnioskowana wartość dofinansowania PLN	Liczba wybranych projektów	Wartość otrzymanego dofinansowania PLN
7.1.1	0	0,00 zł	0	0,00 zł
7.3.1	0	0,00 zł	0	0,00 zł
7.4.1	0	0,00 zł	0	0,00 zł
8.1.1	0	0,00 zł	0	0,00 zł
8.2.1	0	0,00 zł	0	0,00 zł
8.3.1	0	0,00 zł	0	0,00 zł
9.1.1	0	0,00 zł	0	0,00 zł
9.2.1	0	0,00 zł	0	0,00 zł
11.1.1	0	0,00 zł	0	0,00 zł
11.2.1	0	0,00 zł	0	0,00 zł
11.4.1	0	0,00 zł	0	0,00 zł

Projekty EFRR + EFS

6 021 743,60 zł



Miasto Lubliniec

Podregion bytomski

Liczba mieszkańców:
23 551

Wartość pozyskanego
dofinansowania na 1
mieszkańca: **1 227,51 zł**

Roczna składka członkowska
ZSC na rok 2022: **8 478,36 zł**



Projekty EFRR

Poddziałanie RPO WSL 2014-2020	Liczba złożonych wniosków	Wnioskowana wartość dofinansowania PLN	Liczba wybranych projektów	Wartość otrzymanego dofinansowania PLN
3.1.1	0	0,00 zł	0	0,00 zł
4.1.1	1	3 143 900,24 zł	1	3 143 900,24 zł
4.3.1	3	5 908 449,96 zł	3	5 908 449,96 zł
4.5.1	2	22 215 715,74 zł	1	17 552 980,03 zł
5.1.1	0	0,00 zł	0	0,00 zł
5.2.1	0	0,00 zł	0	0,00 zł
5.4.1	0	0,00 zł	0	0,00 zł
10.2.1	0	0,00 zł	0	0,00 zł
10.3.1	0	0,00 zł	0	0,00 zł
12.1.1	1	2 026 099,20 zł	1	2 026 099,20 zł
12.2.1	0	0,00 zł	0	0,00 zł

Projekty EFS

Poddziałanie RPO WSL 2014-2020	Liczba złożonych wniosków	Wnioskowana wartość dofinansowania PLN	Liczba wybranych projektów	Wartość otrzymanego dofinansowania PLN
7.1.1	0	0,00 zł	0	0,00 zł
7.3.1	0	0,00 zł	0	0,00 zł
7.4.1	0	0,00 zł	0	0,00 zł
8.1.1	0	0,00 zł	0	0,00 zł
8.2.1	0	0,00 zł	0	0,00 zł
8.3.1	0	0,00 zł	0	0,00 zł
9.1.1	0	0,00 zł	0	0,00 zł
9.2.1	0	0,00 zł	0	0,00 zł
11.1.1	1	277 686,59 zł	1	277 686,59 zł
11.2.1	0	0,00 zł	0	0,00 zł
11.4.1	0	0,00 zł	0	0,00 zł

Projekty EFRR + EFS

28 909 116,02 zł



Miasto Miasteczko Śląskie

Podregion bytomski

Liczba mieszkańców:
7 418

Wartość pozyskanego
dofinansowania na 1
mieszkańca: **614,63 zł**

Roczna składka członkowska
ZSC na rok 2022: **2 670,48 zł**



Projekty EFRR

Poddziałanie RPO WSL 2014-2020	Liczba złożonych wniosków	Wnioskowana wartość dofinansowania PLN	Liczba wybranych projektów	Wartość otrzymanego dofinansowania PLN
3.1.1	0	0,00 zł	0	0,00 zł
4.1.1	2	2 351 156,06 zł	2	2 351 156,06 zł
4.3.1	4	3 498 385,93 zł	3	1 942 020,09 zł
4.5.1	0	0,00 zł	0	0,00 zł
5.1.1	0	0,00 zł	0	0,00 zł
5.2.1	0	0,00 zł	0	0,00 zł
5.4.1	0	0,00 zł	0	0,00 zł
10.2.1	0	0,00 zł	0	0,00 zł
10.3.1	0	0,00 zł	0	0,00 zł
12.1.1	0	0,00 zł	0	0,00 zł
12.2.1	0	0,00 zł	0	0,00 zł

Projekty EFS

Poddziałanie RPO WSL 2014-2020	Liczba złożonych wniosków	Wnioskowana wartość dofinansowania PLN	Liczba wybranych projektów	Wartość otrzymanego dofinansowania PLN
7.1.1	0	0,00 zł	0	0,00 zł
7.3.1	0	0,00 zł	0	0,00 zł
7.4.1	0	0,00 zł	0	0,00 zł
8.1.1	0	0,00 zł	0	0,00 zł
8.2.1	0	0,00 zł	0	0,00 zł
8.3.1	0	0,00 zł	0	0,00 zł
9.1.1	0	0,00 zł	0	0,00 zł
9.2.1	0	0,00 zł	0	0,00 zł
11.1.1	1	266 164,75 zł	1	266 164,75 zł
11.2.1	0	0,00 zł	0	0,00 zł
11.4.1	0	0,00 zł	0	0,00 zł

Projekty EFRR + EFS

4 559 340,90 zł



Gmina Ożarowice

Podregion bytomski

Liczba mieszkańców:
5 806

Wartość pozyskanego
dofinansowania na 1
mieszkańca: **1 294,99 zł**

Roczna składka członkowska
ZSC na rok 2022: **2 090,16 zł**



Projekty EFRR

Poddziałanie RPO WSL 2014-2020	Liczba złożonych wniosków	Wnioskowana wartość dofinansowania PLN	Liczba wybranych projektów	Wartość otrzymanego dofinansowania PLN
3.1.1	0	0,00 zł	0	0,00 zł
4.1.1	2	2 179 347,64 zł	2	2 179 347,64 zł
4.3.1	2	1 631 065,49 zł	1	611 192,04 zł
4.5.1	0	0,00 zł	0	0,00 zł
5.1.1	0	0,00 zł	0	0,00 zł
5.2.1	0	0,00 zł	0	0,00 zł
5.4.1	0	0,00 zł	0	0,00 zł
10.2.1	0	0,00 zł	0	0,00 zł
10.3.1	0	0,00 zł	0	0,00 zł
12.1.1	2	8 595 905,21 zł	1	4 728 177,82 zł
12.2.1	0	0,00 zł	0	0,00 zł

Projekty EFS

Poddziałanie RPO WSL 2014-2020	Liczba złożonych wniosków	Wnioskowana wartość dofinansowania PLN	Liczba wybranych projektów	Wartość otrzymanego dofinansowania PLN
7.1.1	0	0,00 zł	0	0,00 zł
7.3.1	0	0,00 zł	0	0,00 zł
7.4.1	0	0,00 zł	0	0,00 zł
8.1.1	0	0,00 zł	0	0,00 zł
8.2.1	0	0,00 zł	0	0,00 zł
8.3.1	0	0,00 zł	0	0,00 zł
9.1.1	0	0,00 zł	0	0,00 zł
9.2.1	0	0,00 zł	0	0,00 zł
11.1.1	1	224 492,44 zł	0	0,00 zł
11.2.1	0	0,00 zł	0	0,00 zł
11.4.1	0	0,00 zł	0	0,00 zł

Projekty EFRR + EFS

7 518 717,50 zł



Gmina Pawonków

Podregion bytomski

Liczba mieszkańców:
6 615

Wartość pozyskanego
dofinansowania na 1
mieszkańca: **1 814,35 zł**

Roczna składka członkowska
ZSC na rok 2022: **2 381,40 zł**



Projekty EFRR

Poddziałanie RPO WSL 2014-2020	Liczba złożonych wniosków	Wnioskowana wartość dofinansowania PLN	Liczba wybranych projektów	Wartość otrzymanego dofinansowania PLN
3.1.1	0	0,00 zł	0	0,00 zł
4.1.1	2	946 083,33 zł	2	946 083,33 zł
4.3.1	0	0,00 zł	0	0,00 zł
4.5.1	3	11 775 792,20 zł	1	10 480 149,39 zł
5.1.1	0	0,00 zł	0	0,00 zł
5.2.1	1	575 677,84 zł	1	575 677,84 zł
5.4.1	0	0,00 zł	0	0,00 zł
10.2.1	0	0,00 zł	0	0,00 zł
10.3.1	0	0,00 zł	0	0,00 zł
12.1.1	0	0,00 zł	0	0,00 zł
12.2.1	0	0,00 zł	0	0,00 zł

Projekty EFS

Poddziałanie RPO WSL 2014-2020	Liczba złożonych wniosków	Wnioskowana wartość dofinansowania PLN	Liczba wybranych projektów	Wartość otrzymanego dofinansowania PLN
7.1.1	0	0,00 zł	0	0,00 zł
7.3.1	0	0,00 zł	0	0,00 zł
7.4.1	0	0,00 zł	0	0,00 zł
8.1.1	0	0,00 zł	0	0,00 zł
8.2.1	0	0,00 zł	0	0,00 zł
8.3.1	0	0,00 zł	0	0,00 zł
9.1.1	0	0,00 zł	0	0,00 zł
9.2.1	0	0,00 zł	0	0,00 zł
11.1.1	1	0,00 zł	0	0,00 zł
11.2.1	0	0,00 zł	0	0,00 zł
11.4.1	0	0,00 zł	0	0,00 zł

Projekty EFRR + EFS

12 001 910,56 zł



Miasto Piekary Śląskie

Podregion bytomski

Liczba mieszkańców:
54 702

Wartość pozyskanego
dofinansowania na 1
mieszkańca: **851,34 zł**

Roczna składka członkowska
ZSC na rok 2022: **19 692,72 zł**



Projekty EFRR

Poddziałanie RPO WSL 2014-2020	Liczba złożonych wniosków	Wnioskowana wartość dofinansowania PLN	Liczba wybranych projektów	Wartość otrzymanego dofinansowania PLN
3.1.1	1	2 267 182,49 zł	1	2 267 182,49 zł
4.1.1	1	1 882 459,35 zł	1	1 882 459,35 zł
4.3.1	25	29 329 186,82 zł	12	11 077 601,35 zł
4.5.1	1	23 613 716,60 zł	1	23 613 716,60 zł
5.1.1	0	0,00 zł	0	0,00 zł
5.2.1	5	5 107 109,50 zł	3	2 649 247,46 zł
5.4.1	0	0,00 zł	0	0,00 zł
10.2.1	1	1 411 830,52 zł	1	1 411 830,52 zł
10.3.1	0	0,00 zł	0	0,00 zł
12.1.1	0	0,00 zł	0	0,00 zł
12.2.1	3	2 910 903,42 zł	2	1 754 257,42 zł

Projekty EFS

Poddziałanie RPO WSL 2014-2020	Liczba złożonych wniosków	Wnioskowana wartość dofinansowania PLN	Liczba wybranych projektów	Wartość otrzymanego dofinansowania PLN
7.1.1	0	0,00 zł	0	0,00 zł
7.3.1	1	489 489,50 zł	1	489 489,50 zł
7.4.1	0	0,00 zł	0	0,00 zł
8.1.1	1	686 724,33 zł	1	686 724,33 zł
8.2.1	0	0,00 zł	0	0,00 zł
8.3.1	0	0,00 zł	0	0,00 zł
9.1.1	0	0,00 zł	0	0,00 zł
9.2.1	3	2 146 754,70 zł	0	0,00 zł
11.1.1	0	0,00 zł	0	0,00 zł
11.2.1	2	1 320 061,68 zł	1	737 662,93 zł
11.4.1	0	0,00 zł	0	0,00 zł

Projekty EFRR + EFS

46 570 171,95 zł



Miasto Radzionków

Podregion bytomski

Liczba mieszkańców:
16 903

Wartość pozyskanego
dofinansowania na 1
mieszkańca: **1 207,37 zł**

Roczna składka członkowska
ZSC na rok 2022: **6 085,08 zł**



Projekty EFRR


Poddziałanie RPO WSL 2014-2020	Liczba złożonych wniosków	Wnioskowana wartość dofinansowania PLN	Liczba wybranych projektów	Wartość otrzymanego dofinansowania PLN
3.1.1	0	0,00 zł	0	0,00 zł
4.1.1	0	0,00 zł	0	0,00 zł
4.3.1	5	8 856 401,19 zł	2	1 906 010,91 zł
4.5.1	4	18 360 082,37 zł	2	10 169 850,51 zł
5.1.1	0	0,00 zł	0	0,00 zł
5.2.1	0	0,00 zł	0	0,00 zł
5.4.1	0	0,00 zł	0	0,00 zł
10.2.1	0	0,00 zł	0	0,00 zł
10.3.1	1	6 257 632,89 zł	1	6 257 632,89 zł
12.1.1	0	0,00 zł	0	0,00 zł
12.2.1	0	0,00 zł	0	0,00 zł

Projekty EFS

Poddziałanie RPO WSL 2014-2020	Liczba złożonych wniosków	Wnioskowana wartość dofinansowania PLN	Liczba wybranych projektów	Wartość otrzymanego dofinansowania PLN
7.1.1	0	0,00 zł	0	0,00 zł
7.3.1	0	0,00 zł	0	0,00 zł
7.4.1	0	0,00 zł	0	0,00 zł
8.1.1	0	0,00 zł	0	0,00 zł
8.2.1	0	0,00 zł	0	0,00 zł
8.3.1	0	0,00 zł	0	0,00 zł
9.1.1	2	2 074 640,56 zł	2	2 074 640,56 zł
9.2.1	0	0,00 zł	0	0,00 zł
11.1.1	0	0,00 zł	0	0,00 zł
11.2.1	0	0,00 zł	0	0,00 zł
11.4.1	0	0,00 zł	0	0,00 zł

Projekty EFRR + EFS

20 408 134,87 zł



Gmina Świerklaniec

Podregion bytomski

Liczba mieszkańców:
12 505

Wartość pozyskanego
dofinansowania na 1
mieszkańca: **1 271,41 zł**

Roczna składka członkowska
ZSC na rok 2022: **4 501,80 zł**



Projekty EFRR

Poddziałanie RPO WSL 2014-2020	Liczba złożonych wniosków	Wnioskowana wartość dofinansowania PLN	Liczba wybranych projektów	Wartość otrzymanego dofinansowania PLN
3.1.1	0	0,00 zł	0	0,00 zł
4.1.1	3	3 077 007,98 zł	3	3 077 007,98 zł
4.3.1	4	2 558 049,34 zł	4	2 558 049,34 zł
4.5.1	2	15 414 737,23 zł	1	3 854 737,23 zł
5.1.1	0	0,00 zł	0	0,00 zł
5.2.1	0	0,00 zł	0	0,00 zł
5.4.1	0	0,00 zł	0	0,00 zł
10.2.1	0	0,00 zł	0	0,00 zł
10.3.1	0	0,00 zł	0	0,00 zł
12.1.1	3	10 530 161,55 zł	1	5 356 735,05 zł
12.2.1	0	0,00 zł	0	0,00 zł

Projekty EFS

Poddziałanie RPO WSL 2014-2020	Liczba złożonych wniosków	Wnioskowana wartość dofinansowania PLN	Liczba wybranych projektów	Wartość otrzymanego dofinansowania PLN
7.1.1	0	0,00 zł	0	0,00 zł
7.3.1	0	0,00 zł	0	0,00 zł
7.4.1	0	0,00 zł	0	0,00 zł
8.1.1	0	0,00 zł	0	0,00 zł
8.2.1	0	0,00 zł	0	0,00 zł
8.3.1	0	0,00 zł	0	0,00 zł
9.1.1	0	0,00 zł	0	0,00 zł
9.2.1	0	0,00 zł	0	0,00 zł
11.1.1	1	1 052 512,20 zł	1	1 052 512,20 zł
11.2.1	0	0,00 zł	0	0,00 zł
11.4.1	0	0,00 zł	0	0,00 zł

Projekty EFRR + EFS

15 899 041,80 zł



Miasto Tarnowskie Góry

Podregion bytomski

Liczba mieszkańców:
61 756

Wartość pozyskanego
dofinansowania na 1
mieszkańca: **1 526,39 zł**

Roczna składka członkowska
ZSC na rok 2022: **22 232,16 zł**



Projekty EFRR

Poddziałanie RPO WSL 2014-2020	Liczba złożonych wniosków	Wnioskowana wartość dofinansowania PLN	Liczba wybranych projektów	Wartość otrzymanego dofinansowania PLN
3.1.1	1	5 180 655,47 zł	1	5 180 655,47 zł
4.1.1	2	3 903 374,35 zł	1	3 173 003,35 zł
4.3.1	15	23 943 051,55 zł	14	21 854 869,27 zł
4.5.1	1	48 650 196,09 zł	1	48 650 196,09 zł
5.1.1	0	0,00 zł	0	0,00 zł
5.2.1	3	2 476 455,58 zł	3	2 476 455,58 zł
5.4.1	0	0,00 zł	0	0,00 zł
10.2.1	1	2 130 086,87 zł	1	2 130 086,87 zł
10.3.1	1	6 604 740,04 zł	1	6 604 740,04 zł
12.1.1	0	0,00 zł	0	0,00 zł
12.2.1	0	0,00 zł	0	0,00 zł

Projekty EFS

Poddziałanie RPO WSL 2014-2020	Liczba złożonych wniosków	Wnioskowana wartość dofinansowania PLN	Liczba wybranych projektów	Wartość otrzymanego dofinansowania PLN
7.1.1	0	0,00 zł	0	0,00 zł
7.3.1	0	0,00 zł	0	0,00 zł
7.4.1	0	0,00 zł	0	0,00 zł
8.1.1	0	0,00 zł	0	0,00 zł
8.2.1	0	0,00 zł	0	0,00 zł
8.3.1	0	0,00 zł	0	0,00 zł
9.1.1	1	595 769,25 zł	1	595 769,25 zł
9.2.1	1	2 245 930,15 zł	1	2 245 930,15 zł
11.1.1	1	1 351 913,80 zł	1	1 351 913,80 zł
11.2.1	0	0,00 zł	0	0,00 zł
11.4.1	0	0,00 zł	0	0,00 zł

Projekty EFRR + EFS

94 263 619,87 zł



Gmina Tworóg

Podregion bytomski

Liczba mieszkańców:
8 282

Wartość pozyskanego
dofinansowania na 1
mieszkańca: **1 298,60 zł**

Roczna składka członkowska
ZSC na rok 2022: **2 981,52 zł**



Projekty EFRR

Poddziałanie RPO WSL 2014-2020	Liczba złożonych wniosków	Wnioskowana wartość dofinansowania PLN	Liczba wybranych projektów	Wartość otrzymanego dofinansowania PLN
3.1.1	0	0,00 zł	0	0,00 zł
4.1.1	0	0,00 zł	0	0,00 zł
4.3.1	2	4 339 927,30 zł	1	1 638 497,95 zł
4.5.1	1	1 537 407,75 zł	0	0,00 zł
5.1.1	4	16 920 001,19 zł	2	9 116 490,87 zł
5.2.1	0	0,00 zł	0	0,00 zł
5.4.1	0	0,00 zł	0	0,00 zł
10.2.1	0	0,00 zł	0	0,00 zł
10.3.1	0	0,00 zł	0	0,00 zł
12.1.1	0	0,00 zł	0	0,00 zł
12.2.1	0	0,00 zł	0	0,00 zł

Projekty EFS

Poddziałanie RPO WSL 2014-2020	Liczba złożonych wniosków	Wnioskowana wartość dofinansowania PLN	Liczba wybranych projektów	Wartość otrzymanego dofinansowania PLN
7.1.1	0	0,00 zł	0	0,00 zł
7.3.1	0	0,00 zł	0	0,00 zł
7.4.1	0	0,00 zł	0	0,00 zł
8.1.1	0	0,00 zł	0	0,00 zł
8.2.1	0	0,00 zł	0	0,00 zł
8.3.1	0	0,00 zł	0	0,00 zł
9.1.1	0	0,00 zł	0	0,00 zł
9.2.1	0	0,00 zł	0	0,00 zł
11.1.1	0	0,00 zł	0	0,00 zł
11.2.1	0	0,00 zł	0	0,00 zł
11.4.1	0	0,00 zł	0	0,00 zł

Projekty EFRR + EFS

10 754 988,82 zł



Miasto i Gmina Woźniki

Podregion bytomski

Liczba mieszkańców:
9 568

Wartość pozyskanego
dofinansowania na 1
mieszkańca: **1 092,17 zł**

Roczna składka członkowska
ZSC na rok 2022: **3 444,48 zł**



Projekty EFRR

Poddziałanie RPO WSL 2014-2020	Liczba złożonych wniosków	Wnioskowana wartość dofinansowania PLN	Liczba wybranych projektów	Wartość otrzymanego dofinansowania PLN
3.1.1	0	0,00 zł	0	0,00 zł
4.1.1	0	0,00 zł	0	0,00 zł
4.3.1	2	1 854 599,79 zł	1	1 290 969,35 zł
4.5.1	1	1 821 261,00 zł	1	1 821 261,00 zł
5.1.1	1	5 341 910,00 zł	1	5 341 910,00 zł
5.2.1	0	0,00 zł	0	0,00 zł
5.4.1	0	0,00 zł	0	0,00 zł
10.2.1	1	1 179 541,10 zł	0	0,00 zł
10.3.1	1	978 406,45 zł	1	978 406,45 zł
12.1.1	1	814 608,70 zł	1	814 608,70 zł
12.2.1	0	0,00 zł	0	0,00 zł

Projekty EFS

Poddziałanie RPO WSL 2014-2020	Liczba złożonych wniosków	Wnioskowana wartość dofinansowania PLN	Liczba wybranych projektów	Wartość otrzymanego dofinansowania PLN
7.1.1	0	0,00 zł	0	0,00 zł
7.3.1	0	0,00 zł	0	0,00 zł
7.4.1	0	0,00 zł	0	0,00 zł
8.1.1	0	0,00 zł	0	0,00 zł
8.2.1	0	0,00 zł	0	0,00 zł
8.3.1	0	0,00 zł	0	0,00 zł
9.1.1	0	0,00 zł	0	0,00 zł
9.2.1	1	2 190 030,10 zł	0	0,00 zł
11.1.1	1	202 704,60 zł	1	202 704,60 zł
11.2.1	0	0,00 zł	0	0,00 zł
11.4.1	0	0,00 zł	0	0,00 zł

Projekty EFRR + EFS

10 449 860,10 zł



Gmina Zbrostowice

Podregion bytomski

Liczba mieszkańców:
16 385

Wartość pozyskanego
dofinansowania na 1
mieszkańca: **973,10 zł**

Roczna składka członkowska
ZSC na rok 2022: **5 898,60 zł**



Projekty EFRR

Poddziałanie RPO WSL 2014-2020	Liczba złożonych wniosków	Wnioskowana wartość dofinansowania PLN	Liczba wybranych projektów	Wartość otrzymanego dofinansowania PLN
3.1.1	0	0,00 zł	0	0,00 zł
4.1.1	2	3 323 712,22 zł	2	3 323 712,22 zł
4.3.1	1	672 203,87 zł	1	672 203,87 zł
4.5.1	0	0,00 zł	0	0,00 zł
5.1.1	8	35 384 832,41 zł	3	11 469 627,35 zł
5.2.1	0	0,00 zł	0	0,00 zł
5.4.1	0	0,00 zł	0	0,00 zł
10.2.1	0	0,00 zł	0	0,00 zł
10.3.1	0	0,00 zł	0	0,00 zł
12.1.1	0	0,00 zł	0	0,00 zł
12.2.1	0	0,00 zł	0	0,00 zł

Projekty EFS

Poddziałanie RPO WSL 2014-2020	Liczba złożonych wniosków	Wnioskowana wartość dofinansowania PLN	Liczba wybranych projektów	Wartość otrzymanego dofinansowania PLN
7.1.1	0	0,00 zł	0	0,00 zł
7.3.1	0	0,00 zł	0	0,00 zł
7.4.1	0	0,00 zł	0	0,00 zł
8.1.1	0	0,00 zł	0	0,00 zł
8.2.1	0	0,00 zł	0	0,00 zł
8.3.1	0	0,00 zł	0	0,00 zł
9.1.1	0	0,00 zł	0	0,00 zł
9.2.1	0	0,00 zł	0	0,00 zł
11.1.1	2	2 021 175,37 zł	1	478 745,58 zł
11.2.1	0	0,00 zł	0	0,00 zł
11.4.1	0	0,00 zł	0	0,00 zł

Projekty EFRR + EFS

15 944 289,02 zł



Powiat Lubliniecki

Podregion bytomski

Liczba mieszkańców:
76 109

Wartość pozyskanego
dofinansowania na 1
mieszkańca: **164,07 zł**

Roczna składka członkowska
ZSC na rok 2022: **7 610,90 zł**



Projekty EFRR

Poddziałanie RPO WSL 2014-2020	Liczba złożonych wniosków	Wnioskowana wartość dofinansowania PLN	Liczba wybranych projektów	Wartość otrzymanego dofinansowania PLN
3.1.1	0	0,00 zł	0	0,00 zł
4.1.1	0	0,00 zł	0	0,00 zł
4.3.1	2	16 248 089,16 zł	1	8 622 745,65 zł
4.5.1	0	0,00 zł	0	0,00 zł
5.1.1	0	0,00 zł	0	0,00 zł
5.2.1	0	0,00 zł	0	0,00 zł
5.4.1	0	0,00 zł	0	0,00 zł
10.2.1	0	0,00 zł	0	0,00 zł
10.3.1	0	0,00 zł	0	0,00 zł
12.1.1	0	0,00 zł	0	0,00 zł
12.2.1	1	3 574 762,42 zł	1	3 574 762,42 zł

Projekty EFS

Poddziałanie RPO WSL 2014-2020	Liczba złożonych wniosków	Wnioskowana wartość dofinansowania PLN	Liczba wybranych projektów	Wartość otrzymanego dofinansowania PLN
7.1.1	0	0,00 zł	0	0,00 zł
7.3.1	0	0,00 zł	0	0,00 zł
7.4.1	0	0,00 zł	0	0,00 zł
8.1.1	0	0,00 zł	0	0,00 zł
8.2.1	0	0,00 zł	0	0,00 zł
8.3.1	0	0,00 zł	0	0,00 zł
9.1.1	0	0,00 zł	0	0,00 zł
9.2.1	1	289 329,20 zł	1	289 329,20 zł
11.1.1	0	0,00 zł	0	0,00 zł
11.2.1	0	0,00 zł	0	0,00 zł
11.4.1	0	0,00 zł	0	0,00 zł

Projekty EFRR + EFS

12 486 837,27 zł



Powiat Tarnogórski

Podregion bytomski

Liczba mieszkańców:
140 780

Wartość pozyskanego
dofinansowania na 1
mieszkańca: **177,50 zł**

Roczna składka członkowska
ZSC na rok 2022: **14 078,00 zł**



Projekty EFRR

Poddziałanie RPO WSL 2014-2020	Liczba złożonych wniosków	Wnioskowana wartość dofinansowania PLN	Liczba wybranych projektów	Wartość otrzymanego dofinansowania PLN
3.1.1	0	0,00 zł	0	0,00 zł
4.1.1	0	0,00 zł	0	0,00 zł
4.3.1	7	11 947 792,89 zł	7	11 947 792,89 zł
4.5.1	0	0,00 zł	0	0,00 zł
5.1.1	0	0,00 zł	0	0,00 zł
5.2.1	0	0,00 zł	0	0,00 zł
5.4.1	0	0,00 zł	0	0,00 zł
10.2.1	1	1 704 858,42 zł	1	1 704 858,42 zł
10.3.1	0	0,00 zł	0	0,00 zł
12.1.1	0	0,00 zł	0	0,00 zł
12.2.1	2	5 148 095,12 zł	2	5 148 095,12 zł

Projekty EFS

Poddziałanie RPO WSL 2014-2020	Liczba złożonych wniosków	Wnioskowana wartość dofinansowania PLN	Liczba wybranych projektów	Wartość otrzymanego dofinansowania PLN
7.1.1	0	0,00 zł	0	0,00 zł
7.3.1	1	524 917,50 zł	1	524 917,50 zł
7.4.1	0	0,00 zł	0	0,00 zł
8.1.1	0	0,00 zł	0	0,00 zł
8.2.1	0	0,00 zł	0	0,00 zł
8.3.1	0	0,00 zł	0	0,00 zł
9.1.1	0	0,00 zł	0	0,00 zł
9.2.1	2	3 392 413,02 zł	1	1 631 340,74 zł
11.1.1	0	0,00 zł	0	0,00 zł
11.2.1	2	9 321 394,93 zł	1	4 031 785,49 zł
11.4.1	1	496 789,51 zł	0	0,00 zł

Projekty EFRR + EFS

24 988 790,16 zł

Podregion gliwicki

Liczba mieszkańców:
463 389

Wartość pozyskanego
dofinansowania na 1
mieszkańca: 1 148,87 zł

Roczna składka członkowska
ZSC na rok 2022: 178 361,64 zł



Projekty EFRR

Poddziałanie RPO WSL 2014-2020	Liczba złożonych wniosków	Wnioskowana wartość dofinansowania PLN	Liczba wybranych projektów	Wartość otrzymanego dofinansowania PLN
3.1.1	1	11 243 963,23 zł	1	11 243 963,23 zł
4.1.1	27	27 972 402,06 zł	21	19 759 889,48 zł
4.3.1	43	97 593 760,94 zł	33	70 817 243,69 zł
4.5.1	22	309 155 453,11 zł	17	283 009 044,89 zł
5.1.1	12	35 688 367,23 zł	6	22 659 306,89 zł
5.2.1	18	16 293 967,77 zł	8	2 531 094,87 zł
5.4.1	0	0,00 zł	0	0,00 zł
10.2.1	9	20 873 393,62 zł	4	11 873 296,75 zł
10.3.1	5	44 824 656,39 zł	4	42 916 390,39 zł
12.1.1	5	13 296 530,38 zł	4	10 207 114,65 zł
12.2.1	12	18 594 553,42 zł	11	16 461 698,26 zł

Projekty EFS

Poddziałanie RPO WSL 2014-2020	Liczba złożonych wniosków	Wnioskowana wartość dofinansowania PLN	Liczba wybranych projektów	Wartość otrzymanego dofinansowania PLN
7.1.1	5	2 779 976,67 zł	2	1 135 990,48 zł
7.3.1	7	7 503 939,41 zł	4	4 035 360,13 zł
7.4.1	0	0,00 zł	0	0,00 zł
8.1.1	2	2 554 383,73 zł	1	1 264 725,48 zł
8.2.1	0	0,00 zł	0	0,00 zł
8.3.1	0	0,00 zł	0	0,00 zł
9.1.1	6	7 430 920,75 zł	4	5 417 733,78 zł
9.2.1	15	10 486 017,49 zł	11	8 573 466,61 zł
11.1.1	8	5 729 296,73 zł	5	4 052 417,38 zł
11.2.1	10	17 251 465,02 zł	9	15 102 262,06 zł
11.4.1	5	3 467 278,71 zł	3	1 312 036,69 zł

Projekty EFRR + EFS

532 373 035,71 zł



Gmina Gierałtowiec

Podregion gliwicki

Liczba mieszkańców:
12 252

Wartość pozyskanego
dofinansowania na 1
mieszkańca: **355,66 zł**

Roczna składka członkowska
ZSC na rok 2022: **4 410,72 zł**



Projekty EFRR

Poddziałanie RPO WSL 2014-2020	Liczba złożonych wniosków	Wnioskowana wartość dofinansowania PLN	Liczba wybranych projektów	Wartość otrzymanego dofinansowania PLN
3.1.1	0	0,00 zł	0	0,00 zł
4.1.1	4	5 056 695,17 zł	2	3 043 188,66 zł
4.3.1	1	1 032 338,60 zł	1	1 032 338,60 zł
4.5.1	3	519 177,85 zł	1	94 820,70 zł
5.1.1	0	0,00 zł	0	0,00 zł
5.2.1	0	0,00 zł	0	0,00 zł
5.4.1	0	0,00 zł	0	0,00 zł
10.2.1	1	1 574 297,24 zł	0	0,00 zł
10.3.1	0	0,00 zł	0	0,00 zł
12.1.1	0	0,00 zł	0	0,00 zł
12.2.1	0	0,00 zł	0	0,00 zł

Projekty EFS

Poddziałanie RPO WSL 2014-2020	Liczba złożonych wniosków	Wnioskowana wartość dofinansowania PLN	Liczba wybranych projektów	Wartość otrzymanego dofinansowania PLN
7.1.1	0	0,00 zł	0	0,00 zł
7.3.1	0	0,00 zł	0	0,00 zł
7.4.1	0	0,00 zł	0	0,00 zł
8.1.1	0	0,00 zł	0	0,00 zł
8.2.1	0	0,00 zł	0	0,00 zł
8.3.1	0	0,00 zł	0	0,00 zł
9.1.1	0	0,00 zł	0	0,00 zł
9.2.1	1	187 255,00 zł	1	187 255,00 zł
11.1.1	1	122 734,69 zł	0	0,00 zł
11.2.1	0	0,00 zł	0	0,00 zł
11.4.1	0	0,00 zł	0	0,00 zł

Projekty EFRR + EFS

4 357 602,96 zł



Miasto Gliwice

Podregion gliwicki

Liczba mieszkańców:
177 049

Wartość pozyskanego
dofinansowania na 1
mieszkańca: **1 258,22 zł**

Roczna składka członkowska
ZSC na rok 2022: **63 737,64 zł**



Projekty EFRR

Poddziałanie RPO WSL 2014-2020	Liczba złożonych wniosków	Wnioskowana wartość dofinansowania PLN	Liczba wybranych projektów	Wartość otrzymanego dofinansowania PLN
3.1.1	1	11 243 963,23 zł	1	11 243 963,23 zł
4.1.1	7	5 775 347,15 zł	5	3 521 082,95 zł
4.3.1	10	19 647 600,94 zł	6	8 226 249,38 zł
4.5.1	6	185 916 192,77 zł	4	162 330 191,70 zł
5.1.1	0	0,00 zł	0	0,00 zł
5.2.1	6	5 981 924,69 zł	2	1 072 780,18 zł
5.4.1	0	0,00 zł	0	0,00 zł
10.2.1	1	682 349,40 zł	1	682 349,40 zł
10.3.1	1	7 119 411,92 zł	1	7 119 411,92 zł
12.1.1	1	5 196 317,27 zł	1	5 196 317,27 zł
12.2.1	3	8 696 741,70 zł	2	6 563 886,54 zł

Projekty EFS

Poddziałanie RPO WSL 2014-2020	Liczba złożonych wniosków	Wnioskowana wartość dofinansowania PLN	Liczba wybranych projektów	Wartość otrzymanego dofinansowania PLN
7.1.1	2	739 038,61 zł	0	0,00 zł
7.3.1	4	3 116 638,27 zł	2	1 466 026,76 zł
7.4.1	0	0,00 zł	0	0,00 zł
8.1.1	0	0,00 zł	0	0,00 zł
8.2.1	0	0,00 zł	0	0,00 zł
8.3.1	0	0,00 zł	0	0,00 zł
9.1.1	3	4 199 642,02 zł	2	2 566 385,07 zł
9.2.1	5	4 562 385,43 zł	4	3 416 415,48 zł
11.1.1	2	2 234 395,93 zł	2	2 234 395,93 zł
11.2.1	6	6 337 172,16 zł	6	6 337 172,16 zł
11.4.1	2	790 496,26 zł	2	790 496,26 zł

Projekty EFRR + EFS

222 767 124,23 zł



Miasto Knurów

Podregion gliwicki

Liczba mieszkańców:
37 801

Wartość pozyskanego
dofinansowania na 1
mieszkańca: **832,06 zł**

Roczna składka członkowska
ZSC na rok 2022: **13 608,36 zł**



Projekty EFRR

Poddziałanie RPO WSL 2014-2020	Liczba złożonych wniosków	Wnioskowana wartość dofinansowania PLN	Liczba wybranych projektów	Wartość otrzymanego dofinansowania PLN
3.1.1	0	0,00 zł	0	0,00 zł
4.1.1	6	7 343 470,87 zł	5	6 068 475,00 zł
4.3.1	3	16 307 898,32 zł	2	14 048 660,62 zł
4.5.1	4	8 928 152,11 zł	3	6 792 102,11 zł
5.1.1	0	0,00 zł	0	0,00 zł
5.2.1	0	0,00 zł	0	0,00 zł
5.4.1	0	0,00 zł	0	0,00 zł
10.2.1	1	785 374,46 zł	0	0,00 zł
10.3.1	1	2 328 899,21 zł	1	2 328 899,21 zł
12.1.1	1	1 142 003,77 zł	1	1 142 003,77 zł
12.2.1	0	0,00 zł	0	0,00 zł

Projekty EFS

Poddziałanie RPO WSL 2014-2020	Liczba złożonych wniosków	Wnioskowana wartość dofinansowania PLN	Liczba wybranych projektów	Wartość otrzymanego dofinansowania PLN
7.1.1	1	180 908,26 zł	1	180 908,26 zł
7.3.1	0	0,00 zł	0	0,00 zł
7.4.1	0	0,00 zł	0	0,00 zł
8.1.1	1	1 289 658,25 zł	0	0,00 zł
8.2.1	0	0,00 zł	0	0,00 zł
8.3.1	0	0,00 zł	0	0,00 zł
9.1.1	1	379 930,02 zł	0	0,00 zł
9.2.1	2	692 293,12 zł	1	495 773,12 zł
11.1.1	1	395 782,29 zł	1	395 782,29 zł
11.2.1	0	0,00 zł	0	0,00 zł
11.4.1	0	0,00 zł	0	0,00 zł

Projekty EFRR + EFS

31 452 604,38 zł

DODATKOWO UDZIAŁ W PROJEKCIE PARTNERSKIM - FUNDACJA ROZWOJU LOKALNEGO - Sam sobie szefem- 602 719,57 zł



Gmina Pilchowice

Podregion gliwicki

Liczba mieszkańców:
12 138

Wartość pozyskanego
dofinansowania na 1
mieszkańca: **1 291,78 zł**

Roczna składka członkowska
ZSC na rok 2022: **4 369,68 zł**



Projekty EFRR

Poddziałanie RPO WSL 2014-2020	Liczba złożonych wniosków	Wnioskowana wartość dofinansowania PLN	Liczba wybranych projektów	Wartość otrzymanego dofinansowania PLN
3.1.1	0	0,00 zł	0	0,00 zł
4.1.1	0	0,00 zł	0	0,00 zł
4.3.1	2	4 049 611,77 zł	1	1 708 868,06 zł
4.5.1	1	4 094 701,77 zł	1	4 094 701,77 zł
5.1.1	5	15 183 249,23 zł	3	9 876 015,21 zł
5.2.1	0	0,00 zł	0	0,00 zł
5.4.1	0	0,00 zł	0	0,00 zł
10.2.1	0	0,00 zł	0	0,00 zł
10.3.1	0	0,00 zł	0	0,00 zł
12.1.1	0	0,00 zł	0	0,00 zł
12.2.1	0	0,00 zł	0	0,00 zł


Projekty EFS

Poddziałanie RPO WSL 2014-2020	Liczba złożonych wniosków	Wnioskowana wartość dofinansowania PLN	Liczba wybranych projektów	Wartość otrzymanego dofinansowania PLN
7.1.1	0	0,00 zł	0	0,00 zł
7.3.1	0	0,00 zł	0	0,00 zł
7.4.1	0	0,00 zł	0	0,00 zł
8.1.1	0	0,00 zł	0	0,00 zł
8.2.1	0	0,00 zł	0	0,00 zł
8.3.1	0	0,00 zł	0	0,00 zł
9.1.1	0	0,00 zł	0	0,00 zł
9.2.1	0	0,00 zł	0	0,00 zł
11.1.1	1	316 595,29 zł	0	0,00 zł
11.2.1	0	0,00 zł	0	0,00 zł
11.4.1	0	0,00 zł	0	0,00 zł

Projekty EFRR + EFS

15 679 585,04 zł

DODATKOWO UDZIAŁ W PROJEKCIE PARTNERSKIM - FUNDACJA ROZWOJU LOKALNEGO - Sam sobie szefem- 602 719,57 zł



Miasto Pyskowice

Podregion gliwicki

Liczba mieszkańców:
18 455

Wartość pozyskanego
dofinansowania na 1
mieszkańca: **1 484,98 zł**

Roczna składka członkowska
ZSC na rok 2022: **6 643,80 zł**



Projekty EFRR

Poddziałanie RPO WSL 2014-2020	Liczba złożonych wniosków	Wnioskowana wartość dofinansowania PLN	Liczba wybranych projektów	Wartość otrzymanego dofinansowania PLN
3.1.1	0	0,00 zł	0	0,00 zł
4.1.1	1	743 496,45 zł	1	743 496,45 zł
4.3.1	14	19 373 531,80 zł	11	13 094 865,51 zł
4.5.1	1	2 865 414,30 zł	1	2 865 414,30 zł
5.1.1	0	0,00 zł	0	0,00 zł
5.2.1	2	954 831,87 zł	2	954 831,87 zł
5.4.1	0	0,00 zł	0	0,00 zł
10.2.1	1	429 908,74 zł	1	429 908,74 zł
10.3.1	1	8 761 555,07 zł	1	8 761 555,07 zł
12.1.1	0	0,00 zł	0	0,00 zł
12.2.1	0	0,00 zł	0	0,00 zł

Projekty EFS

Poddziałanie RPO WSL 2014-2020	Liczba złożonych wniosków	Wnioskowana wartość dofinansowania PLN	Liczba wybranych projektów	Wartość otrzymanego dofinansowania PLN
7.1.1	0	0,00 zł	0	0,00 zł
7.3.1	0	0,00 zł	0	0,00 zł
7.4.1	0	0,00 zł	0	0,00 zł
8.1.1	0	0,00 zł	0	0,00 zł
8.2.1	0	0,00 zł	0	0,00 zł
8.3.1	0	0,00 zł	0	0,00 zł
9.1.1	0	0,00 zł	0	0,00 zł
9.2.1	1	555 156,25 zł	1	555 156,25 zł
11.1.1	0	0,00 zł	0	0,00 zł
11.2.1	0	0,00 zł	0	0,00 zł
11.4.1	0	0,00 zł	0	0,00 zł

Projekty EFRR + EFS

27 405 228,19 zł



Gmina Rudziniec

Podregion gliwicki

Liczba mieszkańców:
10 682

Wartość pozyskanego
dofinansowania na 1
mieszkańca: **707,38 zł**

Roczna składka członkowska
ZSC na rok 2022: **3 845,52 zł**



Projekty EFRR

Poddziałanie RPO WSL 2014-2020	Liczba złożonych wniosków	Wnioskowana wartość dofinansowania PLN	Liczba wybranych projektów	Wartość otrzymanego dofinansowania PLN
3.1.1	0	0,00 zł	0	0,00 zł
4.1.1	3	2 529 007,41 zł	3	2 529 007,41 zł
4.3.1	4	2 162 134,11 zł	4	2 162 134,11 zł
4.5.1	1	2 229 290,97 zł	1	2 229 290,97 zł
5.1.1	0	0,00 zł	0	0,00 zł
5.2.1	4	5 120 445,85 zł	2	292 002,28 zł
5.4.1	0	0,00 zł	0	0,00 zł
10.2.1	0	0,00 zł	0	0,00 zł
10.3.1	0	0,00 zł	0	0,00 zł
12.1.1	0	0,00 zł	0	0,00 zł
12.2.1	0	0,00 zł	0	0,00 zł

Projekty EFS

Poddziałanie RPO WSL 2014-2020	Liczba złożonych wniosków	Wnioskowana wartość dofinansowania PLN	Liczba wybranych projektów	Wartość otrzymanego dofinansowania PLN
7.1.1	0	0,00 zł	0	0,00 zł
7.3.1	0	0,00 zł	0	0,00 zł
7.4.1	0	0,00 zł	0	0,00 zł
8.1.1	0	0,00 zł	0	0,00 zł
8.2.1	0	0,00 zł	0	0,00 zł
8.3.1	0	0,00 zł	0	0,00 zł
9.1.1	0	0,00 zł	0	0,00 zł
9.2.1	2	693 534,06 zł	1	343 825,00 zł
11.1.1	0	0,00 zł	0	0,00 zł
11.2.1	0	0,00 zł	0	0,00 zł
11.4.1	0	0,00 zł	0	0,00 zł

Projekty EFRR + EFS

7 556 259,77 zł



Miasto i Gmina Sońciewice

Podregion gliwicki

Liczba mieszkańców:
8 906

Wartość pozyskanego
dofinansowania na 1
mieszkańca: **1 558,41 zł**

Roczna składka członkowska
ZSC na rok 2022: **3 206,16 zł**



Projekty EFRR

Poddziałanie RPO WSL 2014-2020	Liczba złożonych wniosków	Wnioskowana wartość dofinansowania PLN	Liczba wybranych projektów	Wartość otrzymanego dofinansowania PLN
3.1.1	0	0,00 zł	0	0,00 zł
4.1.1	0	0,00 zł	0	0,00 zł
4.3.1	0	0,00 zł	0	0,00 zł
4.5.1	2	4 094 106,99 zł	2	4 094 106,99 zł
5.1.1	3	14 820 799,98 zł	2	9 785 129,77 zł
5.2.1	0	0,00 zł	0	0,00 zł
5.4.1	0	0,00 zł	0	0,00 zł
10.2.1	0	0,00 zł	0	0,00 zł
10.3.1	0	0,00 zł	0	0,00 zł
12.1.1	0	0,00 zł	0	0,00 zł
12.2.1	0	0,00 zł	0	0,00 zł

Projekty EFS

Poddziałanie RPO WSL 2014-2020	Liczba złożonych wniosków	Wnioskowana wartość dofinansowania PLN	Liczba wybranych projektów	Wartość otrzymanego dofinansowania PLN
7.1.1	0	0,00 zł	0	0,00 zł
7.3.1	0	0,00 zł	0	0,00 zł
7.4.1	0	0,00 zł	0	0,00 zł
8.1.1	0	0,00 zł	0	0,00 zł
8.2.1	0	0,00 zł	0	0,00 zł
8.3.1	0	0,00 zł	0	0,00 zł
9.1.1	0	0,00 zł	0	0,00 zł
9.2.1	0	0,00 zł	0	0,00 zł
11.1.1	0	0,00 zł	0	0,00 zł
11.2.1	0	0,00 zł	0	0,00 zł
11.4.1	0	0,00 zł	0	0,00 zł

Projekty EFRR + EFS

13 879 236,76 zł



Miasto i Gmina Toszek

Podregion gliwicki

Liczba mieszkańców:
9 361

Wartość pozyskanego
dofinansowania na 1
mieszkańca: **724,56 zł**

Roczna składka członkowska
ZSC na rok 2022: **3 369,96 zł**



Projekty EFRR


Poddziałanie RPO WSL 2014-2020	Liczba złożonych wniosków	Wnioskowana wartość dofinansowania PLN	Liczba wybranych projektów	Wartość otrzymanego dofinansowania PLN
3.1.1	0	0,00 zł	0	0,00 zł
4.1.1	1	373 585,04 zł	1	373 585,04 zł
4.3.1	0	0,00 zł	0	0,00 zł
4.5.1	2	3 410 818,91 zł	2	3 410 818,91 zł
5.1.1	2	4 841 147,91 zł	1	2 998 161,91 zł
5.2.1	1	196 103,92 zł	0	0,00 zł
5.4.1	0	0,00 zł	0	0,00 zł
10.2.1	2	418 897,17 zł	0	0,00 zł
10.3.1	0	0,00 zł	0	0,00 zł
12.1.1	0	0,00 zł	0	0,00 zł
12.2.1	0	0,00 zł	0	0,00 zł

Projekty EFS

Poddziałanie RPO WSL 2014-2020	Liczba złożonych wniosków	Wnioskowana wartość dofinansowania PLN	Liczba wybranych projektów	Wartość otrzymanego dofinansowania PLN
7.1.1	0	0,00 zł	0	0,00 zł
7.3.1	0	0,00 zł	0	0,00 zł
7.4.1	0	0,00 zł	0	0,00 zł
8.1.1	0	0,00 zł	0	0,00 zł
8.2.1	0	0,00 zł	0	0,00 zł
8.3.1	0	0,00 zł	0	0,00 zł
9.1.1	0	0,00 zł	0	0,00 zł
9.2.1	1	220 351,87 zł	0	0,00 zł
11.1.1	0	0,00 zł	0	0,00 zł
11.2.1	0	0,00 zł	0	0,00 zł
11.4.1	0	0,00 zł	0	0,00 zł

Projekty EFRR + EFS

6 782 565,86 zł



Gmina Wielowieś

Podregion gliwicki

Liczba mieszkańców:
5 821

Wartość pozyskanego
dofinansowania na 1
mieszkańca: **587,44 zł**

Roczna składka członkowska
ZSC na rok 2022: **2 095,56 zł**



Projekty EFRR

Poddziałanie RPO WSL 2014-2020	Liczba złożonych wniosków	Wnioskowana wartość dofinansowania PLN	Liczba wybranych projektów	Wartość otrzymanego dofinansowania PLN
3.1.1	0	0,00 zł	0	0,00 zł
4.1.1	2	389 448,24 zł	2	389 448,24 zł
4.3.1	2	1 103 905,77 zł	2	1 103 905,77 zł
4.5.1	1	711 567,99 zł	1	711 567,99 zł
5.1.1	2	843 170,11 zł	0	0,00 zł
5.2.1	3	356 291,37 zł	2	211 480,54 zł
5.4.1	0	0,00 zł	0	0,00 zł
10.2.1	0	0,00 zł	0	0,00 zł
10.3.1	0	0,00 zł	0	0,00 zł
12.1.1	1	865 981,70 zł	1	865 981,70 zł
12.2.1	0	0,00 zł	0	0,00 zł

Projekty EFS

Poddziałanie RPO WSL 2014-2020	Liczba złożonych wniosków	Wnioskowana wartość dofinansowania PLN	Liczba wybranych projektów	Wartość otrzymanego dofinansowania PLN
7.1.1	0	0,00 zł	0	0,00 zł
7.3.1	0	0,00 zł	0	0,00 zł
7.4.1	0	0,00 zł	0	0,00 zł
8.1.1	0	0,00 zł	0	0,00 zł
8.2.1	0	0,00 zł	0	0,00 zł
8.3.1	0	0,00 zł	0	0,00 zł
9.1.1	0	0,00 zł	0	0,00 zł
9.2.1	0	0,00 zł	0	0,00 zł
11.1.1	1	137 088,74 zł	1	137 088,74 zł
11.2.1	0	0,00 zł	0	0,00 zł
11.4.1	0	0,00 zł	0	0,00 zł

Projekty EFRR + EFS

3 419 472,98 zł

DODATKOWO UDZIAŁ W PROJEKCIE PARTNERSKIM - FUNDACJA ROZWOJU LOKALNEGO - Sam sobie szefem- 602 719,57 zł



Miasto Zabrze

Podregion gliwicki

Liczba mieszkańców:
170 924

Wartość pozyskanego
dofinansowania na 1
mieszkańca: **1 110,46 zł**

Roczna składka członkowska
ZSC na rok 2022: **61 532,64 zł**



Projekty EFRR

Poddziałanie RPO WSL 2014-2020	Liczba złożonych wniosków	Wnioskowana wartość dofinansowania PLN	Liczba wybranych projektów	Wartość otrzymanego dofinansowania PLN
3.1.1	0	0,00 zł	0	0,00 zł
4.1.1	3	5 761 351,73 zł	2	3 091 605,73 zł
4.3.1	7	33 916 739,63 zł	6	29 440 221,64 zł
4.5.1	1	96 386 029,45 zł	1	96 386 029,45 zł
5.1.1	0	0,00 zł	0	0,00 zł
5.2.1	2	3 684 370,07 zł	0	0,00 zł
5.4.1	0	0,00 zł	0	0,00 zł
10.2.1	2	16 196 507,27 zł	1	9 974 979,27 zł
10.3.1	2	26 614 790,19 zł	1	24 706 524,19 zł
12.1.1	2	6 092 227,64 zł	1	3 002 811,91 zł
12.2.1	3	4 071 227,08 zł	3	4 071 227,08 zł

Projekty EFS

Poddziałanie RPO WSL 2014-2020	Liczba złożonych wniosków	Wnioskowana wartość dofinansowania PLN	Liczba wybranych projektów	Wartość otrzymanego dofinansowania PLN
7.1.1	2	1 860 029,80 zł	1	955 082,22 zł
7.3.1	2	3 784 581,57 zł	1	1 966 613,80 zł
7.4.1	0	0,00 zł	0	0,00 zł
8.1.1	1	1 264 725,48 zł	1	1 264 725,48 zł
8.2.1	0	0,00 zł	0	0,00 zł
8.3.1	0	0,00 zł	0	0,00 zł
9.1.1	2	2 851 348,71 zł	2	2 851 348,71 zł
9.2.1	3	3 575 041,76 zł	3	3 575 041,76 zł
11.1.1	2	2 522 699,79 zł	1	1 285 150,42 zł
11.2.1	1	6 712 124,44 zł	1	6 712 124,44 zł
11.4.1	3	2 676 782,45 zł	1	521 540,43 zł

Projekty EFRR + EFS

189 805 026,53 zł



Powiat Gliwicki

Podregion gliwicki

Liczba mieszkańców:
115 416

Wartość pozyskanego
dofinansowania na 1
mieszkańca: **75,08 zł**

Roczna składka członkowska
ZSC na rok 2022: **11 541,60 zł**



Projekty EFRR

Poddziałanie RPO WSL 2014-2020	Liczba złożonych wniosków	Wnioskowana wartość dofinansowania PLN	Liczba wybranych projektów	Wartość otrzymanego dofinansowania PLN
3.1.1	0	0,00 zł	0	0,00 zł
4.1.1	0	0,00 zł	0	0,00 zł
4.3.1	0	0,00 zł	0	0,00 zł
4.5.1	0	0,00 zł	0	0,00 zł
5.1.1	0	0,00 zł	0	0,00 zł
5.2.1	0	0,00 zł	0	0,00 zł
5.4.1	0	0,00 zł	0	0,00 zł
10.2.1	1	786 059,34 zł	1	786 059,34 zł
10.3.1	0	0,00 zł	0	0,00 zł
12.1.1	0	0,00 zł	0	0,00 zł
12.2.1	6	5 826 584,64 zł	6	5 826 584,64 zł

Projekty EFS

Poddziałanie RPO WSL 2014-2020	Liczba złożonych wniosków	Wnioskowana wartość dofinansowania PLN	Liczba wybranych projektów	Wartość otrzymanego dofinansowania PLN
7.1.1	0	0,00 zł	0	0,00 zł
7.3.1	0	0,00 zł	0	0,00 zł
7.4.1	0	0,00 zł	0	0,00 zł
8.1.1	0	0,00 zł	0	0,00 zł
8.2.1	0	0,00 zł	0	0,00 zł
8.3.1	0	0,00 zł	0	0,00 zł
9.1.1	0	0,00 zł	0	0,00 zł
9.2.1	0	0,00 zł	0	0,00 zł
11.1.1	0	0,00 zł	0	0,00 zł
11.2.1	3	4 202 168,42 zł	2	2 052 965,46 zł
11.4.1	0	0,00 zł	0	0,00 zł

Projekty EFRR + EFS

8 665 609,44 zł

Podregion katowicki

Liczba mieszkańców:
723 759

Wartość pozyskanego
dofinansowania na 1
mieszkańca: **1 014,55 zł**

Roczna składka członkowska
ZSC na rok 2022: **260 553,24 zł**



Projekty EFRR

Poddziałanie RPO WSL 2014-2020	Liczba złożonych wniosków	Wnioskowana wartość dofinansowania PLN	Liczba wybranych projektów	Wartość otrzymanego dofinansowania PLN
3.1.1	2	8 603 010,46 zł	1	5 015 986,66 zł
4.1.1	26	21 737 736,14 zł	21	19 695 953,60 zł
4.3.1	77	199 654 302,24 zł	63	165 983 165,39 zł
4.5.1	30	442 217 014,74 zł	24	394 957 532,39 zł
5.1.1	2	7 144 023,21 zł	0	0,00 zł
5.2.1	19	29 793 793,49 zł	8	3 787 027,56 zł
5.4.1	4	4 383 518,18 zł	4	4 383 518,18 zł
10.2.1	19	26 437 125,31 zł	11	13 889 163,62 zł
10.3.1	14	40 761 239,27 zł	10	32 005 732,18 zł
12.1.1	4	12 565 608,34 zł	4	12 565 608,34 zł
12.2.1	24	29 943 017,80 zł	18	24 567 291,25 zł

Projekty EFS

Poddziałanie RPO WSL 2014-2020	Liczba złożonych wniosków	Wnioskowana wartość dofinansowania PLN	Liczba wybranych projektów	Wartość otrzymanego dofinansowania PLN
7.1.1	7	2 797 831,64 zł	5	2 204 843,04 zł
7.3.1	7	6 164 289,46 zł	2	1 351 569,82 zł
7.4.1	1	1 033 361,95 zł	0	0,00 zł
8.1.1	1	744 041,26 zł	1	744 041,26 zł
8.2.1	0	0,00 zł	0	0,00 zł
8.3.1	0	0,00 zł	0	0,00 zł
9.1.1	16	20 627 233,45 zł	12	14 137 624,47 zł
9.2.1	21	22 904 530,08 zł	17	19 883 733,27 zł
11.1.1	7	5 488 231,44 zł	6	4 975 693,68 zł
11.2.1	23	17 833 699,28 zł	17	13 762 715,99 zł
11.4.1	2	769 499,03 zł	1	378 009,96 zł

Projekty EFRR + EFS

734 289 210,66 zł



Miasto Chorzów

Podregion katowicki

Liczba mieszkańców:
106 846

Wartość pozyskanego
dofinansowania na 1
mieszkańca: **726,43 zł**

Roczna składka członkowska
ZSC na rok 2022: **38 464,56 zł**



Projekty EFRR

Poddziałanie RPO WSL 2014-2020	Liczba złożonych wniosków	Wnioskowana wartość dofinansowania PLN	Liczba wybranych projektów	Wartość otrzymanego dofinansowania PLN
3.1.1	1	5 015 986,66 zł	1	5 015 986,66 zł
4.1.1	4	1 778 823,19 zł	3	1 654 843,39 zł
4.3.1	6	18 102 664,69 zł	4	14 362 432,11 zł
4.5.1	3	38 284 523,99 zł	2	34 600 192,27 zł
5.1.1	0	0,00 zł	0	0,00 zł
5.2.1	3	1 717 174,91 zł	2	1 261 958,22 zł
5.4.1	1	1 070 574,86 zł	1	1 070 574,86 zł
10.2.1	3	3 714 454,63 zł	2	2 345 362,94 zł
10.3.1	1	5 320 859,70 zł	1	5 320 859,70 zł
12.1.1	1	3 717 909,56 zł	1	3 717 909,56 zł
12.2.1	3	3 078 954,32 zł	2	1 228 651,55 zł

Projekty EFS

Poddziałanie RPO WSL 2014-2020	Liczba złożonych wniosków	Wnioskowana wartość dofinansowania PLN	Liczba wybranych projektów	Wartość otrzymanego dofinansowania PLN
7.1.1	3	746 692,23 zł	1	153 703,63 zł
7.3.1	2	2 486 505,00 zł	0	0,00 zł
7.4.1	1	1 033 361,95 zł	0	0,00 zł
8.1.1	1	744 041,26 zł	1	744 041,26 zł
8.2.1	0	0,00 zł	0	0,00 zł
8.3.1	0	0,00 zł	0	0,00 zł
9.1.1	2	4 296 130,86 zł	0	0,00 zł
9.2.1	4	2 660 925,98 zł	3	2 029 392,98 zł
11.1.1	1	745 797,73 zł	1	745 797,73 zł
11.2.1	5	3 977 520,96 zł	3	3 364 628,46 zł
11.4.1	0	0,00 zł	0	0,00 zł

Projekty EFRR + EFS

77 616 335,32 zł



Miasto Katowice

Podregion katowicki

Liczba mieszkańców:
290 553

Wartość pozyskanego
dofinansowania na 1
mieszkańca: **1 488,36 zł**

Roczna składka członkowska
ZSC na rok 2022: **104 599,08 zł**



Projekty EFRR

Poddziałanie RPO WSL 2014-2020	Liczba złożonych wniosków	Wnioskowana wartość dofinansowania PLN	Liczba wybranych projektów	Wartość otrzymanego dofinansowania PLN
3.1.1	1	3 587 023,80 zł	0	0,00 zł
4.1.1	1	705 986,89 zł	1	705 986,89 zł
4.3.1	17	76 266 597,59 zł	15	66 007 773,54 zł
4.5.1	8	322 329 374,75 zł	7	304 829 377,55 zł
5.1.1	0	0,00 zł	0	0,00 zł
5.2.1	4	22 837 278,60 zł	2	1 186 785,24 zł
5.4.1	1	1 744 987,42 zł	1	1 744 987,42 zł
10.2.1	3	11 816 413,74 zł	2	5 312 576,94 zł
10.3.1	4	11 500 737,76 zł	3	7 793 386,37 zł
12.1.1	1	5 402 456,90 zł	1	5 402 456,90 zł
12.2.1	8	11 973 106,52 zł	8	11 973 106,52 zł

Projekty EFS

Poddziałanie RPO WSL 2014-2020	Liczba złożonych wniosków	Wnioskowana wartość dofinansowania PLN	Liczba wybranych projektów	Wartość otrzymanego dofinansowania PLN
7.1.1	0	0,00 zł	0	0,00 zł
7.3.1	0	0,00 zł	0	0,00 zł
7.4.1	0	0,00 zł	0	0,00 zł
8.1.1	0	0,00 zł	0	0,00 zł
8.2.1	0	0,00 zł	0	0,00 zł
8.3.1	0	0,00 zł	0	0,00 zł
9.1.1	8	11 208 449,62 zł	7	9 593 449,62 zł
9.2.1	6	10 515 514,11 zł	6	10 515 514,11 zł
11.1.1	2	3 130 484,09 zł	2	3 130 484,09 zł
11.2.1	7	4 252 829,24 zł	7	4 252 829,24 zł
11.4.1	0	0,00 zł	0	0,00 zł

Projekty EFRR + EFS

432 448 714,43 zł



Miasto Mysłówice

Podregion katowicki

Liczba mieszkańców:
74 559

Wartość pozyskanego
dofinansowania na 1
mieszkańca: **526,50 zł**

Roczna składka członkowska
ZSC na rok 2022: **26 841,24 zł**



Projekty EFRR

Poddziałanie RPO WSL 2014-2020	Liczba złożonych wniosków	Wnioskowana wartość dofinansowania PLN	Liczba wybranych projektów	Wartość otrzymanego dofinansowania PLN
3.1.1	0	0,00 zł	0	0,00 zł
4.1.1	0	0,00 zł	0	0,00 zł
4.3.1	7	15 845 818,54 zł	5	9 841 244,69 zł
4.5.1	3	19 383 165,46 zł	3	19 383 165,46 zł
5.1.1	2	7 144 023,21 zł	0	0,00 zł
5.2.1	2	291 978,35 zł	2	291 978,35 zł
5.4.1	0	0,00 zł	0	0,00 zł
10.2.1	3	3 028 982,60 zł	1	962 513,38 zł
10.3.1	2	3 395 379,19 zł	0	0,00 zł
12.1.1	1	2 516 577,14 zł	1	2 516 577,14 zł
12.2.1	1	1 725 145,39 zł	1	1 725 145,39 zł

Projekty EFS

Poddziałanie RPO WSL 2014-2020	Liczba złożonych wniosków	Wnioskowana wartość dofinansowania PLN	Liczba wybranych projektów	Wartość otrzymanego dofinansowania PLN
7.1.1	0	0,00 zł	0	0,00 zł
7.3.1	0	0,00 zł	0	0,00 zł
7.4.1	0	0,00 zł	0	0,00 zł
8.1.1	0	0,00 zł	0	0,00 zł
8.2.1	0	0,00 zł	0	0,00 zł
8.3.1	0	0,00 zł	0	0,00 zł
9.1.1	1	872 362,08 zł	1	872 362,08 zł
9.2.1	3	2 427 357,56 zł	3	2 427 357,56 zł
11.1.1	1	232 526,85 zł	1	232 526,85 zł
11.2.1	1	1 002 486,60 zł	1	1 002 486,60 zł
11.4.1	0	0,00 zł	0	0,00 zł

Projekty EFRR + EFS

39 255 357,50 zł



Miasto Ruda Śląska

Podregion katowicki

Liczba mieszkańców:
136 423

Wartość pozyskanego
dofinansowania na 1
mieszkańca: **555,79 zł**

Roczna składka członkowska
ZSC na rok 2022: **49 112,28 zł**



Projekty EFRR

Poddziałanie RPO WSL 2014-2020	Liczba złożonych wniosków	Wnioskowana wartość dofinansowania PLN	Liczba wybranych projektów	Wartość otrzymanego dofinansowania PLN
3.1.1	0	0,00 zł	0	0,00 zł
4.1.1	15	12 339 415,76 zł	11	10 421 613,02 zł
4.3.1	30	30 072 601,19 zł	25	27 917 932,06 zł
4.5.1	7	27 795 671,47 zł	5	13 917 171,47 zł
5.1.1	0	0,00 zł	0	0,00 zł
5.2.1	8	3 901 055,88 zł	0	0,00 zł
5.4.1	1	926 181,60 zł	1	926 181,60 zł
10.2.1	3	3 297 292,36 zł	2	2 107 292,36 zł
10.3.1	3	8 914 109,42 zł	3	8 914 109,42 zł
12.1.1	0	0,00 zł	0	0,00 zł
12.2.1	8	6 339 121,51 zł	4	3 731 277,83 zł

Projekty EFS

Poddziałanie RPO WSL 2014-2020	Liczba złożonych wniosków	Wnioskowana wartość dofinansowania PLN	Liczba wybranych projektów	Wartość otrzymanego dofinansowania PLN
7.1.1	3	1 790 674,20 zł	3	1 790 674,20 zł
7.3.1	2	1 565 943,53 zł	0	0,00 zł
7.4.1	0	0,00 zł	0	0,00 zł
8.1.1	0	0,00 zł	0	0,00 zł
8.2.1	0	0,00 zł	0	0,00 zł
8.3.1	0	0,00 zł	0	0,00 zł
9.1.1	2	1 728 215,52 zł	2	1 728 215,52 zł
9.2.1	3	3 091 525,09 zł	2	2 272 030,96 zł
11.1.1	0	0,00 zł	0	0,00 zł
11.2.1	6	5 196 613,05 zł	3	2 096 416,89 zł
11.4.1	0	0,00 zł	0	0,00 zł

Projekty EFRR + EFS

75 822 915,33 zł



Miasto Siemianowice Śląskie

Podregion katowicki

Liczba mieszkańców:
66 270

Wartość pozyskanego
dofinansowania na 1
mieszkańca: **1 368,50 zł**

Roczna składka członkowska
ZSC na rok 2022: **23 857,20 zł**



Projekty EFRR

Poddziałanie RPO WSL 2014-2020	Liczba złożonych wniosków	Wnioskowana wartość dofinansowania PLN	Liczba wybranych projektów	Wartość otrzymanego dofinansowania PLN
3.1.1	0	0,00 zł	0	0,00 zł
4.1.1	6	6 913 510,30 zł	6	6 913 510,30 zł
4.3.1	11	37 669 094,89 zł	11	37 669 094,89 zł
4.5.1	7	31 729 831,49 zł	5	19 533 178,06 zł
5.1.1	0	0,00 zł	0	0,00 zł
5.2.1	1	269 187,35 zł	1	269 187,35 zł
5.4.1	1	641 774,30 zł	1	641 774,30 zł
10.2.1	6	3 424 423,24 zł	4	3 161 418,00 zł
10.3.1	4	11 630 153,20 zł	3	9 977 376,69 zł
12.1.1	1	928 664,74 zł	1	928 664,74 zł
12.2.1	3	5 106 164,84 zł	2	4 188 584,74 zł

Projekty EFS

Poddziałanie RPO WSL 2014-2020	Liczba złożonych wniosków	Wnioskowana wartość dofinansowania PLN	Liczba wybranych projektów	Wartość otrzymanego dofinansowania PLN
7.1.1	0	0,00 zł	0	0,00 zł
7.3.1	2	1 587 284,68 zł	1	827 013,57 zł
7.4.1	0	0,00 zł	0	0,00 zł
8.1.1	0	0,00 zł	0	0,00 zł
8.2.1	0	0,00 zł	0	0,00 zł
8.3.1	0	0,00 zł	0	0,00 zł
9.1.1	2	1 399 973,37 zł	1	821 495,25 zł
9.2.1	3	3 617 668,96 zł	2	2 365 244,11 zł
11.1.1	2	1 021 466,50 zł	1	508 928,74 zł
11.2.1	1	2 507 172,40 zł	1	2 507 172,40 zł
11.4.1	1	378 009,96 zł	1	378 009,96 zł

Projekty EFRR + EFS

90 690 653,10 zł



Miasto Świętochłowice

Podregion katowicki

Liczba mieszkańców:
49 108

Wartość pozyskanego
dofinansowania na 1
mieszkańca: **375,81 zł**

Roczna składka członkowska
ZSC na rok 2022: **17 678,88 zł**



Projekty EFRR

Poddziałanie RPO WSL 2014-2020	Liczba złożonych wniosków	Wnioskowana wartość dofinansowania PLN	Liczba wybranych projektów	Wartość otrzymanego dofinansowania PLN
3.1.1	0	0,00 zł	0	0,00 zł
4.1.1	0	0,00 zł	0	0,00 zł
4.3.1	6	21 697 525,34 zł	3	10 184 688,10 zł
4.5.1	2	2 694 447,58 zł	2	2 694 447,58 zł
5.1.1	0	0,00 zł	0	0,00 zł
5.2.1	1	777 118,40 zł	1	777 118,40 zł
5.4.1	0	0,00 zł	0	0,00 zł
10.2.1	1	1 155 558,74 zł	0	0,00 zł
10.3.1	0	0,00 zł	0	0,00 zł
12.1.1	0	0,00 zł	0	0,00 zł
12.2.1	1	1 720 525,22 zł	1	1 720 525,22 zł

Projekty EFS

Poddziałanie RPO WSL 2014-2020	Liczba złożonych wniosków	Wnioskowana wartość dofinansowania PLN	Liczba wybranych projektów	Wartość otrzymanego dofinansowania PLN
7.1.1	1	260 465,21 zł	1	260 465,21 zł
7.3.1	1	524 556,25 zł	1	524 556,25 zł
7.4.1	0	0,00 zł	0	0,00 zł
8.1.1	0	0,00 zł	0	0,00 zł
8.2.1	0	0,00 zł	0	0,00 zł
8.3.1	0	0,00 zł	0	0,00 zł
9.1.1	1	1 122 102,00 zł	1	1 122 102,00 zł
9.2.1	2	757 272,95 zł	1	439 928,12 zł
11.1.1	1	357 956,27 zł	1	357 956,27 zł
11.2.1	3	897 077,03 zł	2	539 182,40 zł
11.4.1	1	391 489,07 zł	0	0,00 zł

Projekty EFRR + EFS

18 455 234,98 zł

Podregion sosnowiecki

Liczba mieszkańców:
67 170

Wartość pozyskanego
dofinansowania na 1
mieszkańca: **1 406,97 zł**

Roczna składka członkowska
ZSC na rok 2022: **267 654,30 zł**



Projekty EFRR

Poddziałanie RPO WSL 2014-2020	Liczba złożonych wniosków	Wnioskowana wartość dofinansowania PLN	Liczba wybranych projektów	Wartość otrzymanego dofinansowania PLN
3.1.1	5	36 506 486,33 zł	3	19 279 817,20 zł
4.1.1	30	61 528 482,23 zł	29	60 543 789,02 zł
4.3.1	93	160 659 190,81 zł	59	106 781 167,21 zł
4.5.1	33	600 420 844,18 zł	28	481 225 944,55 zł
5.1.1	16	89 483 179,16 zł	9	66 457 253,30 zł
5.2.1	41	48 605 084,54 zł	32	39 025 369,86 zł
5.4.1	1	2 261 259,13 zł	1	2 261 259,13 zł
10.2.1	17	26 992 383,95 zł	11	23 197 827,41 zł
10.3.1	19	54 045 421,65 zł	18	51 907 343,83 zł
12.1.1	13	25 450 701,97 zł	10	23 575 395,24 zł
12.2.1	10	20 033 206,10 zł	9	19 574 668,00 zł

Projekty EFS

Poddziałanie RPO WSL 2014-2020	Liczba złożonych wniosków	Wnioskowana wartość dofinansowania PLN	Liczba wybranych projektów	Wartość otrzymanego dofinansowania PLN
7.1.1	3	2 712 781,32 zł	2	2 149 974,36 zł
7.3.1	3	3 017 031,46 zł	2	2 092 855,16 zł
7.4.1	1	1 765 905,60 zł	1	1 765 905,60 zł
8.1.1	2	1 907 303,40 zł	2	1 907 303,40 zł
8.2.1	0	0,00 zł	0	0,00 zł
8.3.1	0	0,00 zł	0	0,00 zł
9.1.1	10	9 209 064,50 zł	8	6 516 328,08 zł
9.2.1	20	21 430 503,64 zł	13	14 255 828,30 zł
11.1.1	15	6 325 940,68 zł	11	5 032 449,18 zł
11.2.1	14	19 030 572,24 zł	12	15 360 953,38 zł
11.4.1	0	- zł	0	0

Projekty EFRR + EFS

942 911 432,21 zł



Miasto Będzin

Podregion sosnowiecki

Liczba mieszkańców:
56 008

Wartość pozyskanego
dofinansowania na 1
mieszkańca: **441,66 zł**

Roczna składka członkowska
ZSC na rok 2022: **20 162,88 zł**



Projekty EFRR


Poddziałanie RPO WSL 2014-2020	Liczba złożonych wniosków	Wnioskowana wartość dofinansowania PLN	Liczba wybranych projektów	Wartość otrzymanego dofinansowania PLN
3.1.1	0	0,00 zł	0	0,00 zł
4.1.1	1	3 051 451,47 zł	1	3 051 451,47 zł
4.3.1	16	14 729 555,00 zł	11	9 353 372,39 zł
4.5.1	2	3 633 896,98 zł	2	3 633 896,98 zł
5.1.1	0	0,00 zł	0	0,00 zł
5.2.1	13	6 576 503,02 zł	9	3 464 808,02 zł
5.4.1	0	0,00 zł	0	0,00 zł
10.2.1	2	1 133 631,24 zł	1	750 000,00 zł
10.3.1	3	2 892 101,54 zł	3	2 892 101,54 zł
12.1.1	1	193 608,71 zł	1	193 608,71 zł
12.2.1	0	0,00 zł	0	0,00 zł

Projekty EFS

Poddziałanie RPO WSL 2014-2020	Liczba złożonych wniosków	Wnioskowana wartość dofinansowania PLN	Liczba wybranych projektów	Wartość otrzymanego dofinansowania PLN
7.1.1	0	0,00 zł	0	0,00 zł
7.3.1	0	0,00 zł	0	0,00 zł
7.4.1	0	0,00 zł	0	0,00 zł
8.1.1	0	0,00 zł	0	0,00 zł
8.2.1	0	0,00 zł	0	0,00 zł
8.3.1	0	0,00 zł	0	0,00 zł
9.1.1	0	0,00 zł	0	0,00 zł
9.2.1	1	1 126 398,20 zł	1	1 126 398,20 zł
11.1.1	2	520 438,33 zł	1	270 579,44 zł
11.2.1	0	0,00 zł	0	0,00 zł
11.4.1	0	0,00 zł	0	0,00 zł

Projekty EFRR + EFS

24 736 216,75 zł



Gmina Bobrowniki

Podregion sosnowiecki

Liczba mieszkańców:
12 122

Wartość pozyskanego
dofinansowania na 1
mieszkańca: **1 522,29 zł**

Roczna składka członkowska
ZSC na rok 2022: **4 363,92 zł**



Projekty EFRR


Poddziałanie RPO WSL 2014-2020	Liczba złożonych wniosków	Wnioskowana wartość dofinansowania PLN	Liczba wybranych projektów	Wartość otrzymanego dofinansowania PLN
3.1.1	0	0,00 zł	0	0,00 zł
4.1.1	3	9 125 383,94 zł	2	8 140 690,73 zł
4.3.1	1	2 244 684,61 zł	1	2 244 684,61 zł
4.5.1	2	5 641 875,29 zł	2	5 641 875,29 zł
5.1.1	0	0,00 zł	0	0,00 zł
5.2.1	0	0,00 zł	0	0,00 zł
5.4.1	0	0,00 zł	0	0,00 zł
10.2.1	2	2 556 423,36 zł	1	2 425 902,21 zł
10.3.1	0	0,00 zł	0	0,00 zł
12.1.1	0	0,00 zł	0	0,00 zł
12.2.1	0	0,00 zł	0	0,00 zł

Projekty EFS

Poddziałanie RPO WSL 2014-2020	Liczba złożonych wniosków	Wnioskowana wartość dofinansowania PLN	Liczba wybranych projektów	Wartość otrzymanego dofinansowania PLN
7.1.1	0	0,00 zł	0	0,00 zł
7.3.1	0	0,00 zł	0	0,00 zł
7.4.1	0	0,00 zł	0	0,00 zł
8.1.1	0	0,00 zł	0	0,00 zł
8.2.1	0	0,00 zł	0	0,00 zł
8.3.1	0	0,00 zł	0	0,00 zł
9.1.1	0	0,00 zł	0	0,00 zł
9.2.1	2	355 620,37 zł	0	0,00 zł
11.1.1	0	0,00 zł	0	0,00 zł
11.2.1	0	0,00 zł	0	0,00 zł
11.4.1	0	0,00 zł	0	0,00 zł

Projekty EFRR + EFS

18 453 152,84 zł



Miasto Czeladź

Podregion sosnowiecki

Liczba mieszkańców:
31 039

Wartość pozyskanego
dofinansowania na 1
mieszkańca: **1 621,98 zł**

Roczna składka członkowska
ZSC na rok 2022: **11 174,04 zł**



Projekty EFRR

Poddziałanie RPO WSL 2014-2020	Liczba złożonych wniosków	Wnioskowana wartość dofinansowania PLN	Liczba wybranych projektów	Wartość otrzymanego dofinansowania PLN
3.1.1	2	5 826 280,84 zł	1	2 129 350,34 zł
4.1.1	3	2 410 136,89 zł	3	2 410 136,89 zł
4.3.1	3	5 390 339,51 zł	2	3 200 944,44 zł
4.5.1	2	31 423 165,00 zł	2	31 423 165,00 zł
5.1.1	0	0,00 zł	0	0,00 zł
5.2.1	0	0,00 zł	0	0,00 zł
5.4.1	1	2 261 259,13 zł	1	2 261 259,13 zł
10.2.1	1	2 770 280,35 zł	1	2 770 280,35 zł
10.3.1	1	4 629 025,59 zł	1	4 629 025,59 zł
12.1.1	0	0,00 zł	0	0,00 zł
12.2.1	0	0,00 zł	0	0,00 zł

Projekty EFS

Poddziałanie RPO WSL 2014-2020	Liczba złożonych wniosków	Wnioskowana wartość dofinansowania PLN	Liczba wybranych projektów	Wartość otrzymanego dofinansowania PLN
7.1.1	0	0,00 zł	0	0,00 zł
7.3.1	0	0,00 zł	0	0,00 zł
7.4.1	0	0,00 zł	0	0,00 zł
8.1.1	0	0,00 zł	0	0,00 zł
8.2.1	0	0,00 zł	0	0,00 zł
8.3.1	0	0,00 zł	0	0,00 zł
9.1.1	2	1 136 057,58 zł	1	352 523,33 zł
9.2.1	2	2 709 074,17 zł	1	1 167 956,10 zł
11.1.1	0	0,00 zł	0	0,00 zł
11.2.1	0	0,00 zł	0	0,00 zł
11.4.1	0	0,00 zł	0	0,00 zł

Projekty EFRR + EFS

50 344 641,17 zł



Miasto Dąbrowa Górnicza

Podregion sosnowiecki

Liczba mieszkańców:
118 285

Wartość pozyskanego
dofinansowania na 1
mieszkańca: **1 252,49 zł**

Roczna składka członkowska
ZSC na rok 2022: **42 582,60 zł**



Projekty EFRR

Poddziałanie RPO WSL 2014-2020	Liczba złożonych wniosków	Wnioskowana wartość dofinansowania PLN	Liczba wybranych projektów	Wartość otrzymanego dofinansowania PLN
3.1.1	1	9 718 983,96 zł	1	9 718 983,96 zł
4.1.1	3	6 403 713,58 zł	3	6 403 713,58 zł
4.3.1	1	10 969 383,66 zł	1	10 969 383,66 zł
4.5.1	4	100 232 600,95 zł	4	100 232 600,95 zł
5.1.1	0	0,00 zł	0	0,00 zł
5.2.1	0	0,00 zł	0	0,00 zł
5.4.1	0	0,00 zł	0	0,00 zł
10.2.1	1	3 122 587,27 zł	1	3 122 587,27 zł
10.3.1	1	10 658 130,46 zł	1	10 658 130,46 zł
12.1.1	0	0,00 zł	0	0,00 zł
12.2.1	1	3 669 983,66 zł	1	3 669 983,66 zł

Projekty EFS

Poddziałanie RPO WSL 2014-2020	Liczba złożonych wniosków	Wnioskowana wartość dofinansowania PLN	Liczba wybranych projektów	Wartość otrzymanego dofinansowania PLN
7.1.1	1	562 806,96 zł	0	0,00 zł
7.3.1	0	0,00 zł	0	0,00 zł
7.4.1	0	0,00 zł	0	0,00 zł
8.1.1	0	0,00 zł	0	0,00 zł
8.2.1	0	0,00 zł	0	0,00 zł
8.3.1	0	0,00 zł	0	0,00 zł
9.1.1	1	1 027 703,45 zł	1	1 027 703,45 zł
9.2.1	3	2 347 449,12 zł	3	2 347 449,12 zł
11.1.1	0	0,00 zł	0	0,00 zł
11.2.1	0	0,00 zł	0	0,00 zł
11.4.1	0	0,00 zł	0	0,00 zł

Projekty EFRR + EFS

148 150 536,11 zł



Gmina Irządze

Podregion sosnowiecki

Liczba mieszkańców:
2 579

Wartość pozyskanego
dofinansowania na 1
mieszkańca: **614,20 zł**

Roczna składka członkowska
ZSC na rok 2022: **928,44 zł**



Projekty EFRR


Poddziałanie RPO WSL 2014-2020	Liczba złożonych wniosków	Wnioskowana wartość dofinansowania PLN	Liczba wybranych projektów	Wartość otrzymanego dofinansowania PLN
3.1.1	0	0,00 zł	0	0,00 zł
4.1.1	0	0,00 zł	0	0,00 zł
4.3.1	1	1 584 018,45 zł	1	1 584 018,45 zł
4.5.1	0	0,00 zł	0	0,00 zł
5.1.1	0	0,00 zł	0	0,00 zł
5.2.1	0	0,00 zł	0	0,00 zł
5.4.1	0	0,00 zł	0	0,00 zł
10.2.1	0	0,00 zł	0	0,00 zł
10.3.1	0	0,00 zł	0	0,00 zł
12.1.1	0	0,00 zł	0	0,00 zł
12.2.1	0	0,00 zł	0	0,00 zł

Projekty EFS

Poddziałanie RPO WSL 2014-2020	Liczba złożonych wniosków	Wnioskowana wartość dofinansowania PLN	Liczba wybranych projektów	Wartość otrzymanego dofinansowania PLN
7.1.1	0	0,00 zł	0	0,00 zł
7.3.1	0	0,00 zł	0	0,00 zł
7.4.1	0	0,00 zł	0	0,00 zł
8.1.1	0	0,00 zł	0	0,00 zł
8.2.1	0	0,00 zł	0	0,00 zł
8.3.1	0	0,00 zł	0	0,00 zł
9.1.1	0	0,00 zł	0	0,00 zł
9.2.1	0	0,00 zł	0	0,00 zł
11.1.1	0	0,00 zł	0	0,00 zł
11.2.1	0	0,00 zł	0	0,00 zł
11.4.1	0	0,00 zł	0	0,00 zł

Projekty EFRR + EFS

1 584 018,45 zł



Miasto Jaworzno

Podregion sosnowiecki

Liczba mieszkańców:
90 368

Wartość pozyskanego
dofinansowania na 1
mieszkańca: **1 204,42 zł**

Roczna składka członkowska
ZSC na rok 2022: **32 532,48 zł**



Projekty EFRR

Poddziałanie RPO WSL 2014-2020	Liczba złożonych wniosków	Wnioskowana wartość dofinansowania PLN	Liczba wybranych projektów	Wartość otrzymanego dofinansowania PLN
3.1.1	1	13 529 738,63 zł	0	0,00 zł
4.1.1	0	0,00 zł	0	0,00 zł
4.3.1	7	17 719 450,87 zł	5	13 509 012,71 zł
4.5.1	3	84 051 914,58 zł	3	84 051 914,58 zł
5.1.1	0	0,00 zł	0	0,00 zł
5.2.1	0	0,00 zł	0	0,00 zł
5.4.1	0	0,00 zł	0	0,00 zł
10.2.1	1	1 783 083,74 zł	0	0,00 zł
10.3.1	0	0,00 zł	0	0,00 zł
12.1.1	1	4 602 054,10 zł	1	4 602 054,10 zł
12.2.1	1	2 445 606,29 zł	1	2 445 606,29 zł

Projekty EFS

Poddziałanie RPO WSL 2014-2020	Liczba złożonych wniosków	Wnioskowana wartość dofinansowania PLN	Liczba wybranych projektów	Wartość otrzymanego dofinansowania PLN
7.1.1	0	0,00 zł	0	0,00 zł
7.3.1	1	924 176,30 zł	0	0,00 zł
7.4.1	0	0,00 zł	0	0,00 zł
8.1.1	0	0,00 zł	0	0,00 zł
8.2.1	0	0,00 zł	0	0,00 zł
8.3.1	0	0,00 zł	0	0,00 zł
9.1.1	1	1 909 202,17 zł	0	0,00 zł
9.2.1	1	1 228 335,00 zł	0	0,00 zł
11.1.1	1	1 130 986,20 zł	1	1 130 986,20 zł
11.2.1	2	3 101 810,60 zł	2	3 101 810,60 zł
11.4.1	0	0,00 zł	0	0,00 zł

Projekty EFRR + EFS

108 841 384,48 zł



Gmina Kroczyce

Podregion sosnowiecki

Liczba mieszkańców:
6 239

Wartość pozyskanego
dofinansowania na 1
mieszkańca: **4 560,75 zł**

Roczna składka członkowska
ZSC na rok 2022: **2 246,04 zł**



Projekty EFRR

Poddziałanie RPO WSL 2014-2020	Liczba złożonych wniosków	Wnioskowana wartość dofinansowania PLN	Liczba wybranych projektów	Wartość otrzymanego dofinansowania PLN
3.1.1	0	0,00 zł	0	0,00 zł
4.1.1	1	7 598 218,75 zł	1	7 598 218,75 zł
4.3.1	0	0,00 zł	0	0,00 zł
4.5.1	0	0,00 zł	0	0,00 zł
5.1.1	3	20 554 449,12 zł	3	20 554 449,12 zł
5.2.1	0	0,00 zł	0	0,00 zł
5.4.1	0	0,00 zł	0	0,00 zł
10.2.1	0	0,00 zł	0	0,00 zł
10.3.1	0	0,00 zł	0	0,00 zł
12.1.1	0	0,00 zł	0	0,00 zł
12.2.1	0	0,00 zł	0	0,00 zł

Projekty EFS

Poddziałanie RPO WSL 2014-2020	Liczba złożonych wniosków	Wnioskowana wartość dofinansowania PLN	Liczba wybranych projektów	Wartość otrzymanego dofinansowania PLN
7.1.1	0	0,00 zł	0	0,00 zł
7.3.1	0	0,00 zł	0	0,00 zł
7.4.1	0	0,00 zł	0	0,00 zł
8.1.1	0	0,00 zł	0	0,00 zł
8.2.1	0	0,00 zł	0	0,00 zł
8.3.1	0	0,00 zł	0	0,00 zł
9.1.1	0	0,00 zł	0	0,00 zł
9.2.1	0	0,00 zł	0	0,00 zł
11.1.1	1	301 822,16 zł	1	301 822,16 zł
11.2.1	0	0,00 zł	0	0,00 zł
11.4.1	0	0,00 zł	0	0,00 zł

Projekty EFRR + EFS

28 454 490,03 zł



Miasto i Gmina Łazy

Podregion sosnowiecki

Liczba mieszkańców:
15 851

Wartość pozyskanego
dofinansowania na 1
mieszkańca: 1 909,88 zł

Roczna składka członkowska
ZSC na rok 2022: 5 706,36 zł



Projekty EFRR

Poddziałanie RPO WSL 2014-2020	Liczba złożonych wniosków	Wnioskowana wartość dofinansowania PLN	Liczba wybranych projektów	Wartość otrzymanego dofinansowania PLN
3.1.1	0	0,00 zł	0	0,00 zł
4.1.1	1	519 443,10 zł	1	519 443,10 zł
4.3.1	2	7 542 488,77 zł	1	3 765 667,50 zł
4.5.1	0	0,00 zł	0	0,00 zł
5.1.1	3	36 245 571,65 zł	1	21 821 690,61 zł
5.2.1	2	522 466,29 zł	2	522 466,29 zł
5.4.1	0	0,00 zł	0	0,00 zł
10.2.1	1	331 101,66 zł	1	331 101,66 zł
10.3.1	1	2 646 707,88 zł	1	2 646 707,88 zł
12.1.1	1	319 469,72 zł	1	319 469,72 zł
12.2.1	0	0,00 zł	0	0,00 zł

Projekty EFS

Poddziałanie RPO WSL 2014-2020	Liczba złożonych wniosków	Wnioskowana wartość dofinansowania PLN	Liczba wybranych projektów	Wartość otrzymanego dofinansowania PLN
7.1.1	0	0,00 zł	0	0,00 zł
7.3.1	0	0,00 zł	0	0,00 zł
7.4.1	0	0,00 zł	0	0,00 zł
8.1.1	0	0,00 zł	0	0,00 zł
8.2.1	0	0,00 zł	0	0,00 zł
8.3.1	0	0,00 zł	0	0,00 zł
9.1.1	0	0,00 zł	0	0,00 zł
9.2.1	0	0,00 zł	0	0,00 zł
11.1.1	2	828 035,17 zł	1	346 998,79 zł
11.2.1	0	0,00 zł	0	0,00 zł
11.4.1	0	0,00 zł	0	0,00 zł

Projekty EFRR + EFS

30 273 545,55 zł



Miasto Mierzęcice

Podregion sosnowiecki

Liczba mieszkańców:
7 623

Wartość pozyskanego
dofinansowania na 1
mieszkańca: **1 263,47 zł**

Roczna składka członkowska
ZSC na rok 2022: **2 744,28 zł**



Projekty EFRR

Poddziałanie RPO WSL 2014-2020	Liczba złożonych wniosków	Wnioskowana wartość dofinansowania PLN	Liczba wybranych projektów	Wartość otrzymanego dofinansowania PLN
3.1.1	0	0,00 zł	0	0,00 zł
4.1.1	2	3 832 734,74 zł	2	3 832 734,74 zł
4.3.1	1	815 239,78 zł	1	815 239,78 zł
4.5.1	0	0,00 zł	0	0,00 zł
5.1.1	0	0,00 zł	0	0,00 zł
5.2.1	2	2 680 538,79 zł	2	2 680 538,79 zł
5.4.1	0	0,00 zł	0	0,00 zł
10.2.1	0	0,00 zł	0	0,00 zł
10.3.1	1	1 398 164,59 zł	1	1 398 164,59 zł
12.1.1	1	328 137,00 zł	1	328 137,00 zł
12.2.1	0	0,00 zł	0	0,00 zł

Projekty EFS

Poddziałanie RPO WSL 2014-2020	Liczba złożonych wniosków	Wnioskowana wartość dofinansowania PLN	Liczba wybranych projektów	Wartość otrzymanego dofinansowania PLN
7.1.1	0	0,00 zł	0	0,00 zł
7.3.1	0	0,00 zł	0	0,00 zł
7.4.1	0	0,00 zł	0	0,00 zł
8.1.1	0	0,00 zł	0	0,00 zł
8.2.1	0	0,00 zł	0	0,00 zł
8.3.1	0	0,00 zł	0	0,00 zł
9.1.1	1	328 599,37 zł	1	328 599,37 zł
9.2.1	0	0,00 zł	0	0,00 zł
11.1.1	1	248 032,15 zł	1	248 032,15 zł
11.2.1	0	0,00 zł	0	0,00 zł
11.4.1	0	0,00 zł	0	0,00 zł

Projekty EFRR + EFS

9 631 446,42 zł



Miasto i Gmina Ogrodzieniec

Podregion sosnowiecki

Liczba mieszkańców:
9 018

Wartość pozyskanego
dofinansowania na 1
mieszkańca: **2 690,83 zł**

Roczna składka członkowska
ZSC na rok 2022: **3 246,48 zł**



Projekty EFRR

Poddziałanie RPO WSL 2014-2020	Liczba złożonych wniosków	Wnioskowana wartość dofinansowania PLN	Liczba wybranych projektów	Wartość otrzymanego dofinansowania PLN
3.1.1	1	7 431 482,90 zł	1	7 431 482,90 zł
4.1.1	1	323 668,32 zł	1	323 668,32 zł
4.3.1	5	7 529 084,23 zł	2	1 727 769,43 zł
4.5.1	0	0,00 zł	0	0,00 zł
5.1.1	1	936 362,38 zł	0	0,00 zł
5.2.1	2	13 697 673,32 zł	2	13 697 673,32 zł
5.4.1	0	0,00 zł	0	0,00 zł
10.2.1	1	1 085 290,85 zł	1	1 085 290,85 zł
10.3.1	0	0,00 zł	0	0,00 zł
12.1.1	1	659 873,42 zł	0	0,00 zł
12.2.1	0	0,00 zł	0	0,00 zł

Projekty EFS

Poddziałanie RPO WSL 2014-2020	Liczba złożonych wniosków	Wnioskowana wartość dofinansowania PLN	Liczba wybranych projektów	Wartość otrzymanego dofinansowania PLN
7.1.1	0	0,00 zł	0	0,00 zł
7.3.1	0	0,00 zł	0	0,00 zł
7.4.1	0	0,00 zł	0	0,00 zł
8.1.1	0	0,00 zł	0	0,00 zł
8.2.1	0	0,00 zł	0	0,00 zł
8.3.1	0	0,00 zł	0	0,00 zł
9.1.1	0	0,00 zł	0	0,00 zł
9.2.1	0	0,00 zł	0	0,00 zł
11.1.1	0	0,00 zł	0	0,00 zł
11.2.1	0	0,00 zł	0	0,00 zł
11.4.1	0	0,00 zł	0	0,00 zł

Projekty EFRR + EFS

24 265 884,82 zł



Miasto i Gmina Pilica

Podregion sosnowiecki

Liczba mieszkańców:
8 534

Wartość pozyskanego
dofinansowania na 1
mieszkańca: **2 442,63 zł**

Roczna składka członkowska
ZSC na rok 2022: **3 072,24 zł**



Projekty EFRR

Poddziałanie RPO WSL 2014-2020	Liczba złożonych wniosków	Wnioskowana wartość dofinansowania PLN	Liczba wybranych projektów	Wartość otrzymanego dofinansowania PLN
3.1.1	0	0,00 zł	0	0,00 zł
4.1.1	1	11 025 115,83 zł	1	11 025 115,83 zł
4.3.1	2	1 007 905,51 zł	2	1 007 905,51 zł
4.5.1	1	195 452,93 zł	1	195 452,93 zł
5.1.1	2	11 587 594,88 zł	1	8 616 941,04 zł
5.2.1	0	0,00 zł	0	0,00 zł
5.4.1	0	0,00 zł	0	0,00 zł
10.2.1	0	0,00 zł	0	0,00 zł
10.3.1	0	0,00 zł	0	0,00 zł
12.1.1	0	0,00 zł	0	0,00 zł
12.2.1	0	0,00 zł	0	0,00 zł

Projekty EFS

Poddziałanie RPO WSL 2014-2020	Liczba złożonych wniosków	Wnioskowana wartość dofinansowania PLN	Liczba wybranych projektów	Wartość otrzymanego dofinansowania PLN
7.1.1	0	0,00 zł	0	0,00 zł
7.3.1	0	0,00 zł	0	0,00 zł
7.4.1	0	0,00 zł	0	0,00 zł
8.1.1	0	0,00 zł	0	0,00 zł
8.2.1	0	0,00 zł	0	0,00 zł
8.3.1	0	0,00 zł	0	0,00 zł
9.1.1	0	0,00 zł	0	0,00 zł
9.2.1	0	0,00 zł	0	0,00 zł
11.1.1	0	0,00 zł	0	0,00 zł
11.2.1	0	0,00 zł	0	0,00 zł
11.4.1	0	0,00 zł	0	0,00 zł

Projekty EFRR + EFS

20 845 415,31 zł



Miasto Poręba

Podregion sosnowiecki

Liczba mieszkańców:
8 461

Wartość pozyskanego
dofinansowania na 1
mieszkańca: **818,77 zł**

Roczna składka członkowska
ZSC na rok 2022: **3 045,96 zł**



Projekty EFRR

Poddziałanie RPO WSL 2014-2020	Liczba złożonych wniosków	Wnioskowana wartość dofinansowania PLN	Liczba wybranych projektów	Wartość otrzymanego dofinansowania PLN
3.1.1	0	0,00 zł	0	0,00 zł
4.1.1	0	0,00 zł	0	0,00 zł
4.3.1	0	0,00 zł	0	0,00 zł
4.5.1	0	0,00 zł	0	0,00 zł
5.1.1	3	7 617 963,13 zł	2	6 927 641,51 zł
5.2.1	0	0,00 zł	0	0,00 zł
5.4.1	0	0,00 zł	0	0,00 zł
10.2.1	0	0,00 zł	0	0,00 zł
10.3.1	0	0,00 zł	0	0,00 zł
12.1.1	0	0,00 zł	0	0,00 zł
12.2.1	0	0,00 zł	0	0,00 zł

Projekty EFS

Poddziałanie RPO WSL 2014-2020	Liczba złożonych wniosków	Wnioskowana wartość dofinansowania PLN	Liczba wybranych projektów	Wartość otrzymanego dofinansowania PLN
7.1.1	0	0,00 zł	0	0,00 zł
7.3.1	0	0,00 zł	0	0,00 zł
7.4.1	0	0,00 zł	0	0,00 zł
8.1.1	0	0,00 zł	0	0,00 zł
8.2.1	0	0,00 zł	0	0,00 zł
8.3.1	0	0,00 zł	0	0,00 zł
9.1.1	0	0,00 zł	0	0,00 zł
9.2.1	0	0,00 zł	0	0,00 zł
11.1.1	0	0,00 zł	0	0,00 zł
11.2.1	0	0,00 zł	0	0,00 zł
11.4.1	0	0,00 zł	0	0,00 zł

Projekty EFRR + EFS

6 927 641,51 zł



Gmina Psary

Podregion sosnowiecki

Liczba mieszkańców:
12 268

Wartość pozyskanego
dofinansowania na 1
mieszkańca: 1 033,39 zł

Roczna składka członkowska
ZSC na rok 2022: 4 416,48 zł



Projekty EFRR

Poddziałanie RPO WSL 2014-2020	Liczba złożonych wniosków	Wnioskowana wartość dofinansowania PLN	Liczba wybranych projektów	Wartość otrzymanego dofinansowania PLN
3.1.1	0	0,00 zł	0	0,00 zł
4.1.1	5	4 241 945,23 zł	5	4 241 945,23 zł
4.3.1	8	6 515 047,30 zł	6	4 545 539,40 zł
4.5.1	0	0,00 zł	0	0,00 zł
5.1.1	0	0,00 zł	0	0,00 zł
5.2.1	1	716 460,86 zł	1	716 460,86 zł
5.4.1	0	0,00 zł	0	0,00 zł
10.2.1	1	704 794,49 zł	1	704 794,49 zł
10.3.1	1	547 589,16 zł	1	547 589,16 zł
12.1.1	2	1 281 567,59 zł	2	1 281 567,59 zł
12.2.1	0	0,00 zł	0	0,00 zł

Projekty EFS

Poddziałanie RPO WSL 2014-2020	Liczba złożonych wniosków	Wnioskowana wartość dofinansowania PLN	Liczba wybranych projektów	Wartość otrzymanego dofinansowania PLN
7.1.1	0	0,00 zł	0	0,00 zł
7.3.1	0	0,00 zł	0	0,00 zł
7.4.1	0	0,00 zł	0	0,00 zł
8.1.1	0	0,00 zł	0	0,00 zł
8.2.1	0	0,00 zł	0	0,00 zł
8.3.1	0	0,00 zł	0	0,00 zł
9.1.1	0	0,00 zł	0	0,00 zł
9.2.1	2	210 115,74 zł	2	210 115,74 zł
11.1.1	1	433 726,49 zł	1	433 726,49 zł
11.2.1	0	0,00 zł	0	0,00 zł
11.4.1	0	0,00 zł	0	0,00 zł

Projekty EFRR + EFS

12 677 645,89 zł



Miasto i Gmina Siewierz

Podregion sosnowiecki

Liczba mieszkańców:
12 387

Wartość pozyskanego
dofinansowania na 1
mieszkańca: **1 786,24 zł**

Roczna składka członkowska
ZSC na rok 2022: **4 459,32 zł**



Projekty EFRR

Poddziałanie RPO WSL 2014-2020	Liczba złożonych wniosków	Wnioskowana wartość dofinansowania PLN	Liczba wybranych projektów	Wartość otrzymanego dofinansowania PLN
3.1.1	0	0,00 zł	0	0,00 zł
4.1.1	1	3 045 514,79 zł	1	3 045 514,79 zł
4.3.1	2	1 309 796,10 zł	2	1 309 796,10 zł
4.5.1	1	3 684 554,01 zł	1	3 684 554,01 zł
5.1.1	2	5 889 342,72 zł	1	4 491 735,36 zł
5.2.1	0	0,00 zł	0	0,00 zł
5.4.1	0	0,00 zł	0	0,00 zł
10.2.1	0	0,00 zł	0	0,00 zł
10.3.1	1	2 138 077,82 zł	0	0,00 zł
12.1.1	2	10 295 749,46 zł	1	9 174 391,45 zł
12.2.1	0	0,00 zł	0	0,00 zł

Projekty EFS

Poddziałanie RPO WSL 2014-2020	Liczba złożonych wniosków	Wnioskowana wartość dofinansowania PLN	Liczba wybranych projektów	Wartość otrzymanego dofinansowania PLN
7.1.1	0	0,00 zł	0	0,00 zł
7.3.1	0	0,00 zł	0	0,00 zł
7.4.1	0	0,00 zł	0	0,00 zł
8.1.1	0	0,00 zł	0	0,00 zł
8.2.1	0	0,00 zł	0	0,00 zł
8.3.1	0	0,00 zł	0	0,00 zł
9.1.1	0	0,00 zł	0	0,00 zł
9.2.1	0	0,00 zł	0	0,00 zł
11.1.1	1	420 205,73 zł	1	420 205,73 zł
11.2.1	0	0,00 zł	0	0,00 zł
11.4.1	0	0,00 zł	0	0,00 zł

Projekty EFRR + EFS

22 126 197,44 zł



Miasto Ślawków

Podregion sosnowiecki

Liczba mieszkańców:
6 935

Wartość pozyskanego
dofinansowania na 1
mieszkańca: **767,52 zł**

Roczna składka członkowska
ZSC na rok 2022: **2 496,60 zł**



Projekty EFRR

Poddziałanie RPO WSL 2014-2020	Liczba złożonych wniosków	Wnioskowana wartość dofinansowania PLN	Liczba wybranych projektów	Wartość otrzymanego dofinansowania PLN
3.1.1	0	0,00 zł	0	0,00 zł
4.1.1	0	0,00 zł	0	0,00 zł
4.3.1	1	3 394 784,59 zł	1	3 394 784,59 zł
4.5.1	0	0,00 zł	0	0,00 zł
5.1.1	0	0,00 zł	0	0,00 zł
5.2.1	0	0,00 zł	0	0,00 zł
5.4.1	0	0,00 zł	0	0,00 zł
10.2.1	0	0,00 zł	0	0,00 zł
10.3.1	1	1 927 958,38 zł	1	1 927 958,38 zł
12.1.1	0	0,00 zł	0	0,00 zł
12.2.1	0	0,00 zł	0	0,00 zł

Projekty EFS

Poddziałanie RPO WSL 2014-2020	Liczba złożonych wniosków	Wnioskowana wartość dofinansowania PLN	Liczba wybranych projektów	Wartość otrzymanego dofinansowania PLN
7.1.1	0	0,00 zł	0	0,00 zł
7.3.1	0	0,00 zł	0	0,00 zł
7.4.1	0	0,00 zł	0	0,00 zł
8.1.1	0	0,00 zł	0	0,00 zł
8.2.1	0	0,00 zł	0	0,00 zł
8.3.1	0	0,00 zł	0	0,00 zł
9.1.1	0	0,00 zł	0	0,00 zł
9.2.1	1	364 236,64 zł	0	0,00 zł
11.1.1	0	0,00 zł	0	0,00 zł
11.2.1	0	0,00 zł	0	0,00 zł
11.4.1	0	0,00 zł	0	0,00 zł

Projekty EFRR + EFS

5 322 742,97 zł



Miasto Sosnowiec

Podregion sosnowiecki

Liczba mieszkańców:
197 586

Wartość pozyskanego
dofinansowania na 1
mieszkańca: **1 687,07 zł**

Roczna składka członkowska
ZSC na rok 2022: **71 130,96 zł**



Projekty EFRR


Poddziałanie RPO WSL 2014-2020	Liczba złożonych wniosków	Wnioskowana wartość dofinansowania PLN	Liczba wybranych projektów	Wartość otrzymanego dofinansowania PLN
3.1.1	0	0,00 zł	0	0,00 zł
4.1.1	1	677 614,23 zł	1	677 614,23 zł
4.3.1	8	48 709 953,47 zł	5	34 109 925,66 zł
4.5.1	11	320 742 461,09 zł	8	225 375 113,27 zł
5.1.1	0	0,00 zł	0	0,00 zł
5.2.1	15	17 474 342,62 zł	14	16 543 577,94 zł
5.4.1	0	0,00 zł	0	0,00 zł
10.2.1	3	6 925 914,27 zł	2	6 526 414,29 zł
10.3.1	3	15 600 686,65 zł	3	15 600 686,65 zł
12.1.1	1	3 433 331,81 zł	1	3 433 331,81 zł
12.2.1	2	6 289 822,30 zł	2	6 289 822,30 zł

Projekty EFS

Poddziałanie RPO WSL 2014-2020	Liczba złożonych wniosków	Wnioskowana wartość dofinansowania PLN	Liczba wybranych projektów	Wartość otrzymanego dofinansowania PLN
7.1.1	2	2 149 974,36 zł	2	2 149 974,36 zł
7.3.1	2	2 092 855,16 zł	2	2 092 855,16 zł
7.4.1	1	1 765 905,60 zł	1	1 765 905,60 zł
8.1.1	2	1 907 303,40 zł	2	1 907 303,40 zł
8.2.1	0	0,00 zł	0	0,00 zł
8.3.1	0	0,00 zł	0	0,00 zł
9.1.1	3	3 232 751,04 zł	3	3 232 751,04 zł
9.2.1	4	5 825 407,18 zł	4	5 825 407,18 zł
11.1.1	2	1 346 382,56 zł	1	968 608,99 zł
11.2.1	6	10 510 843,19 zł	4	6 841 224,33 zł
11.4.1	0	0,00 zł	0	0,00 zł

Projekty EFRR + EFS

333 340 516,21 zł



Miasto Szczekociny

Podregion sosnowiecki

Liczba mieszkańców:
7 538

Wartość pozyskanego
dofinansowania na 1
mieszkańca: **991,97 zł**

Roczna składka członkowska
ZSC na rok 2022: **2 713,68 zł**



Projekty EFRR

Poddziałanie RPO WSL 2014-2020	Liczba złożonych wniosków	Wnioskowana wartość dofinansowania PLN	Liczba wybranych projektów	Wartość otrzymanego dofinansowania PLN
3.1.1	0	0,00 zł	0	0,00 zł
4.1.1	1	608 546,98 zł	1	608 546,98 zł
4.3.1	1	2 824 115,41 zł	1	2 824 115,41 zł
4.5.1	0	0,00 zł	0	0,00 zł
5.1.1	2	6 651 895,28 zł	1	4 044 795,66 zł
5.2.1	0	0,00 zł	0	0,00 zł
5.4.1	0	0,00 zł	0	0,00 zł
10.2.1	0	0,00 zł	0	0,00 zł
10.3.1	0	0,00 zł	0	0,00 zł
12.1.1	0	0,00 zł	0	0,00 zł
12.2.1	0	0,00 zł	0	0,00 zł

Projekty EFS

Poddziałanie RPO WSL 2014-2020	Liczba złożonych wniosków	Wnioskowana wartość dofinansowania PLN	Liczba wybranych projektów	Wartość otrzymanego dofinansowania PLN
7.1.1	0	0,00 zł	0	0,00 zł
7.3.1	0	0,00 zł	0	0,00 zł
7.4.1	0	0,00 zł	0	0,00 zł
8.1.1	0	0,00 zł	0	0,00 zł
8.2.1	0	0,00 zł	0	0,00 zł
8.3.1	0	0,00 zł	0	0,00 zł
9.1.1	0	0,00 zł	0	0,00 zł
9.2.1	0	0,00 zł	0	0,00 zł
11.1.1	0	0,00 zł	0	0,00 zł
11.2.1	0	0,00 zł	0	0,00 zł
11.4.1	0	0,00 zł	0	0,00 zł

Projekty EFRR + EFS

7 477 458,05 zł



Gmina Włodowice

Podregion sosnowiecki

Liczba mieszkańców:
5 203

Wartość pozyskanego
dofinansowania na 1
mieszkańca: 1 554,22 zł

Roczna składka członkowska
ZSC na rok 2022: 1 873,08 zł



Projekty EFRR

Poddziałanie RPO WSL 2014-2020	Liczba złożonych wniosków	Wnioskowana wartość dofinansowania PLN	Liczba wybranych projektów	Wartość otrzymanego dofinansowania PLN
3.1.1	0	0,00 zł	0	0,00 zł
4.1.1	2	4 587 933,55 zł	2	4 587 933,55 zł
4.3.1	3	1 122 590,82 zł	2	806 805,14 zł
4.5.1	0	0,00 zł	0	0,00 zł
5.1.1	0	0,00 zł	0	0,00 zł
5.2.1	0	0,00 zł	0	0,00 zł
5.4.1	0	0,00 zł	0	0,00 zł
10.2.1	0	0,00 zł	0	0,00 zł
10.3.1	0	0,00 zł	0	0,00 zł
12.1.1	1	2 387 050,85 zł	1	2 387 050,85 zł
12.2.1	0	0,00 zł	0	0,00 zł

Projekty EFS

Poddziałanie RPO WSL 2014-2020	Liczba złożonych wniosków	Wnioskowana wartość dofinansowania PLN	Liczba wybranych projektów	Wartość otrzymanego dofinansowania PLN
7.1.1	0	0,00 zł	0	0,00 zł
7.3.1	0	0,00 zł	0	0,00 zł
7.4.1	0	0,00 zł	0	0,00 zł
8.1.1	0	0,00 zł	0	0,00 zł
8.2.1	0	0,00 zł	0	0,00 zł
8.3.1	0	0,00 zł	0	0,00 zł
9.1.1	0	0,00 zł	0	0,00 zł
9.2.1	0	0,00 zł	0	0,00 zł
11.1.1	1	304 793,70 zł	1	304 793,70 zł
11.2.1	0	0,00 zł	0	0,00 zł
11.4.1	0	0,00 zł	0	0,00 zł

Projekty EFRR + EFS

8 086 583,24 zł



Miasto Wojkowice

Podregion sosnowiecki

Liczba mieszkańców:
8 877

Wartość pozyskanego
dofinansowania na 1
mieszkańca: **880,45 zł**

Roczna składka członkowska
ZSC na rok 2022: **3 195,72 zł**



Projekty EFRR

Poddziałanie RPO WSL 2014-2020	Liczba złożonych wniosków	Wnioskowana wartość dofinansowania PLN	Liczba wybranych projektów	Wartość otrzymanego dofinansowania PLN
3.1.1	0	0,00 zł	0	0,00 zł
4.1.1	2	2 500 681,22 zł	2	2 500 681,22 zł
4.3.1	4	3 751 118,30 zł	1	1 372 728,37 zł
4.5.1	2	3 756 212,02 zł	2	3 756 212,02 zł
5.1.1	0	0,00 zł	0	0,00 zł
5.2.1	0	0,00 zł	0	0,00 zł
5.4.1	0	0,00 zł	0	0,00 zł
10.2.1	0	0,00 zł	0	0,00 zł
10.3.1	0	0,00 zł	0	0,00 zł
12.1.1	0	0,00 zł	0	0,00 zł
12.2.1	0	0,00 zł	0	0,00 zł

Projekty EFS

Poddziałanie RPO WSL 2014-2020	Liczba złożonych wniosków	Wnioskowana wartość dofinansowania PLN	Liczba wybranych projektów	Wartość otrzymanego dofinansowania PLN
7.1.1	0	0,00 zł	0	0,00 zł
7.3.1	0	0,00 zł	0	0,00 zł
7.4.1	0	0,00 zł	0	0,00 zł
8.1.1	0	0,00 zł	0	0,00 zł
8.2.1	0	0,00 zł	0	0,00 zł
8.3.1	0	0,00 zł	0	0,00 zł
9.1.1	0	0,00 zł	0	0,00 zł
9.2.1	0	0,00 zł	0	0,00 zł
11.1.1	1	186 127,30 zł	1	186 127,30 zł
11.2.1	0	0,00 zł	0	0,00 zł
11.4.1	0	0,00 zł	0	0,00 zł

Projekty EFRR + EFS

7 815 748,91 zł



Miasto Zawiercie

Podregion sosnowiecki

Liczba mieszkańców:
48 703

Wartość pozyskanego
dofinansowania na 1
mieszkańca: **1 052,82 zł**

Roczna składka członkowska
ZSC na rok 2022: **17 533,08 zł**



Projekty EFRR

Poddziałanie RPO WSL 2014-2020	Liczba złożonych wniosków	Wnioskowana wartość dofinansowania PLN	Liczba wybranych projektów	Wartość otrzymanego dofinansowania PLN
3.1.1	0	0,00 zł	0	0,00 zł
4.1.1	0	0,00 zł	0	0,00 zł
4.3.1	15	13 268 026,87 zł	10	6 954 459,85 zł
4.5.1	5	47 058 711,33 zł	3	23 231 159,52 zł
5.1.1	0	0,00 zł	0	0,00 zł
5.2.1	6	6 937 099,64 zł	2	1 399 844,64 zł
5.4.1	0	0,00 zł	0	0,00 zł
10.2.1	1	2 925 549,21 zł	1	2 925 549,21 zł
10.3.1	6	11 611 072,65 zł	6	11 611 072,65 zł
12.1.1	0	0,00 zł	0	0,00 zł
12.2.1	0	0,00 zł	0	0,00 zł

Projekty EFS

Poddziałanie RPO WSL 2014-2020	Liczba złożonych wniosków	Wnioskowana wartość dofinansowania PLN	Liczba wybranych projektów	Wartość otrzymanego dofinansowania PLN
7.1.1	0	0,00 zł	0	0,00 zł
7.3.1	0	0,00 zł	0	0,00 zł
7.4.1	0	0,00 zł	0	0,00 zł
8.1.1	0	0,00 zł	0	0,00 zł
8.2.1	0	0,00 zł	0	0,00 zł
8.3.1	0	0,00 zł	0	0,00 zł
9.1.1	2	1 574 750,89 zł	2	1 574 750,89 zł
9.2.1	3	5 139 735,31 zł	2	3 578 501,96 zł
11.1.1	0	0,00 zł	0	0,00 zł
11.2.1	0	0,00 zł	0	0,00 zł
11.4.1	0	0,00 zł	0	0,00 zł

Projekty EFRR + EFS

51 275 338,72 zł



Gmina Żarnowiec

Podregion sosnowiecki

Liczba mieszkańców:
4 546

Wartość pozyskanego
dofinansowania na 1
mieszkańca: 290,61 zł

Roczna składka członkowska
ZSC na rok 2022: 1 636,56 zł



Projekty EFRR

Poddziałanie RPO WSL 2014-2020	Liczba złożonych wniosków	Wnioskowana wartość dofinansowania PLN	Liczba wybranych projektów	Wartość otrzymanego dofinansowania PLN
3.1.1	0	0,00 zł	0	0,00 zł
4.1.1	1	1 128 390,59 zł	1	1 128 390,59 zł
4.3.1	8	3 777 482,64 zł	1	192 722,59 zł
4.5.1	0	0,00 zł	0	0,00 zł
5.1.1	0	0,00 zł	0	0,00 zł
5.2.1	0	0,00 zł	0	0,00 zł
5.4.1	0	0,00 zł	0	0,00 zł
10.2.1	2	1 097 820,43 zł	0	0,00 zł
10.3.1	0	0,00 zł	0	0,00 zł
12.1.1	1	94 075,30 zł	0	0,00 zł
12.2.1	0	0,00 zł	0	0,00 zł

Projekty EFS

Poddziałanie RPO WSL 2014-2020	Liczba złożonych wniosków	Wnioskowana wartość dofinansowania PLN	Liczba wybranych projektów	Wartość otrzymanego dofinansowania PLN
7.1.1	0	0,00 zł	0	0,00 zł
7.3.1	0	0,00 zł	0	0,00 zł
7.4.1	0	0,00 zł	0	0,00 zł
8.1.1	0	0,00 zł	0	0,00 zł
8.2.1	0	0,00 zł	0	0,00 zł
8.3.1	0	0,00 zł	0	0,00 zł
9.1.1	0	0,00 zł	0	0,00 zł
9.2.1	0	0,00 zł	0	0,00 zł
11.1.1	1	184 822,66 zł	0	0,00 zł
11.2.1	0	0,00 zł	0	0,00 zł
11.4.1	0	0,00 zł	0	0,00 zł

Projekty EFRR + EFS

1 321 113,18 zł



Powiat Będziński

Podregion sosnowiecki

Liczba mieszkańców:
147 259

Wartość pozyskanego
dofinansowania na 1
mieszkańca: **77,10 zł**

Roczna składka członkowska
ZSC na rok 2022: **14 725,90 zł**



Projekty EFRR

Poddziałanie RPO WSL 2014-2020	Liczba złożonych wniosków	Wnioskowana wartość dofinansowania PLN	Liczba wybranych projektów	Wartość otrzymanego dofinansowania PLN
3.1.1	0	0,00 zł	0	0,00 zł
4.1.1	1	447 989,02 zł	1	447 989,02 zł
4.3.1	2	4 047 565,62 zł	1	685 732,32 zł
4.5.1	0	0,00 zł	0	0,00 zł
5.1.1	0	0,00 zł	0	0,00 zł
5.2.1	0	0,00 zł	0	0,00 zł
5.4.1	0	0,00 zł	0	0,00 zł
10.2.1	1	2 555 907,08 zł	1	2 555 907,08 zł
10.3.1	0	0,00 zł	0	0,00 zł
12.1.1	1	1 855 784,01 zł	1	1 855 784,01 zł
12.2.1	5	4 574 207,49 zł	4	4 115 669,39 zł

Projekty EFS

Poddziałanie RPO WSL 2014-2020	Liczba złożonych wniosków	Wnioskowana wartość dofinansowania PLN	Liczba wybranych projektów	Wartość otrzymanego dofinansowania PLN
7.1.1	0	0,00 zł	0	0,00 zł
7.3.1	0	0,00 zł	0	0,00 zł
7.4.1	0	0,00 zł	0	0,00 zł
8.1.1	0	0,00 zł	0	0,00 zł
8.2.1	0	0,00 zł	0	0,00 zł
8.3.1	0	0,00 zł	0	0,00 zł
9.1.1	0	0,00 zł	0	0,00 zł
9.2.1	1	2 124 131,91 zł	0	0,00 zł
11.1.1	1	420 568,23 zł	1	420 568,23 zł
11.2.1	2	1 271 888,80 zł	2	1 271 888,80 zł
11.4.1	0	0,00 zł	0	0,00 zł

Projekty EFRR + EFS

11 353 538,85 zł



Powiat Zawierciański

Podregion sosnowiecki

Liczba mieszkańców:
116 672

Wartość pozyskanego
dofinansowania na 1
mieszkańca: **82,33 zł**

Roczna składka członkowska
ZSC na rok 2022: **11 667,20 zł**



Projekty EFRR

Poddziałanie RPO WSL 2014-2020	Liczba złożonych wniosków	Wnioskowana wartość dofinansowania PLN	Liczba wybranych projektów	Wartość otrzymanego dofinansowania PLN
3.1.1	0	0,00 zł	0	0,00 zł
4.1.1	0	0,00 zł	0	0,00 zł
4.3.1	2	2 406 559,30 zł	2	2 406 559,30 zł
4.5.1	0	0,00 zł	0	0,00 zł
5.1.1	0	0,00 zł	0	0,00 zł
5.2.1	0	0,00 zł	0	0,00 zł
5.4.1	0	0,00 zł	0	0,00 zł
10.2.1	0	0,00 zł	0	0,00 zł
10.3.1	0	0,00 zł	0	0,00 zł
12.1.1	0	0,00 zł	0	0,00 zł
12.2.1	1	3 053 586,36 zł	1	3 053 586,36 zł

Projekty EFS

Poddziałanie RPO WSL 2014-2020	Liczba złożonych wniosków	Wnioskowana wartość dofinansowania PLN	Liczba wybranych projektów	Wartość otrzymanego dofinansowania PLN
7.1.1	0	0,00 zł	0	0,00 zł
7.3.1	0	0,00 zł	0	0,00 zł
7.4.1	0	0,00 zł	0	0,00 zł
8.1.1	0	0,00 zł	0	0,00 zł
8.2.1	0	0,00 zł	0	0,00 zł
8.3.1	0	0,00 zł	0	0,00 zł
9.1.1	0	0,00 zł	0	0,00 zł
9.2.1	0	0,00 zł	0	0,00 zł
11.1.1	0	0,00 zł	0	0,00 zł
11.2.1	4	4 146 029,65 zł	4	4 146 029,65 zł
11.4.1	0	0,00 zł	0	0,00 zł

Projekty EFRR + EFS

9 606 175,31 zł

Podregion tyski

Liczba mieszkańców:
397 710

Wartość pozyskanego
dofinansowania na 1
mieszkańca: **1 052,90 zł**

Roczna składka członkowska
ZSC na rok 2022: **170 259,50 zł**



Projekty EFRR

Poddziałanie RPO WSL 2014-2020	Liczba złożonych wniosków	Wnioskowana wartość dofinansowania PLN	Liczba wybranych projektów	Wartość otrzymanego dofinansowania PLN
3.1.1	0	0,00 zł	0	0,00 zł
4.1.1	30	41 985 772,66 zł	24	34 038 695,00 zł
4.3.1	39	78 567 873,64 zł	32	70 934 711,50 zł
4.5.1	40	223 264 895,49 zł	32	215 541 972,87 zł
5.1.1	12	44 299 819,43 zł	7	29 655 169,51 zł
5.2.1	10	13 020 737,77 zł	8	9 858 375,85 zł
5.4.1	1	2 666 365,22 zł	1	2 666 365,22 zł
10.2.1	7	9 445 064,53 zł	4	5 693 631,73 zł
10.3.1	4	15 190 396,16 zł	3	14 596 172,64 zł
12.1.1	8	7 579 621,54 zł	7	7 374 607,54 zł
12.2.1	12	11 858 467,69 zł	10	11 246 731,22 zł

Projekty EFS

Poddziałanie RPO WSL 2014-2020	Liczba złożonych wniosków	Wnioskowana wartość dofinansowania PLN	Liczba wybranych projektów	Wartość otrzymanego dofinansowania PLN
7.1.1	3	2 266 723,69 zł	0	0,00 zł
7.3.1	2	2 517 623,63 zł	1	874 420,54 zł
7.4.1	2	1 357 111,11 zł	0	0,00 zł
8.1.1	1	693 123,00 zł	0	0,00 zł
8.2.1	0	0,00 zł	0	0,00 zł
8.3.1	1	169 287,00 zł	0	0,00 zł
9.1.1	5	2 317 027,51 zł	3	1 277 402,51 zł
9.2.1	12	7 238 045,16 zł	10	6 653 404,63 zł
11.1.1	14	4 621 950,00 zł	9	3 363 279,94 zł
11.2.1	6	9 556 357,55 zł	3	4 973 766,26 zł
11.4.1	2	955 198,96 zł	0	0,00 zł

Projekty EFRR + EFS

418 748 706,96 zł



Miasto Bieruń

Podregion tyski

Liczba mieszkańców:
19 375

Wartość pozyskanego
dofinansowania na 1
mieszkańca: **967,75 zł**

Roczna składka członkowska
ZSC na rok 2022: **6 975,00 zł**



Projekty EFRR

Poddziałanie RPO WSL 2014-2020	Liczba złożonych wniosków	Wnioskowana wartość dofinansowania PLN	Liczba wybranych projektów	Wartość otrzymanego dofinansowania PLN
3.1.1	0	0,00 zł	0	0,00 zł
4.1.1	0	0,00 zł	0	0,00 zł
4.3.1	1	2 608 116,73 zł	1	2 608 116,73 zł
4.5.1	5	13 839 738,96 zł	5	13 839 738,96 zł
5.1.1	0	0,00 zł	0	0,00 zł
5.2.1	0	0,00 zł	0	0,00 zł
5.4.1	0	0,00 zł	0	0,00 zł
10.2.1	0	0,00 zł	0	0,00 zł
10.3.1	0	0,00 zł	0	0,00 zł
12.1.1	1	1 899 658,43 zł	1	1 899 658,43 zł
12.2.1	0	0,00 zł	0	0,00 zł

Projekty EFS

Poddziałanie RPO WSL 2014-2020	Liczba złożonych wniosków	Wnioskowana wartość dofinansowania PLN	Liczba wybranych projektów	Wartość otrzymanego dofinansowania PLN
7.1.1	0	0,00 zł	0	0,00 zł
7.3.1	0	0,00 zł	0	0,00 zł
7.4.1	0	0,00 zł	0	0,00 zł
8.1.1	1	693 123,00 zł	0	0,00 zł
8.2.1	0	0,00 zł	0	0,00 zł
8.3.1	0	0,00 zł	0	0,00 zł
9.1.1	0	0,00 zł	0	0,00 zł
9.2.1	1	273 331,50 zł	1	273 331,50 zł
11.1.1	2	258 469,70 zł	1	129 234,85 zł
11.2.1	0	0,00 zł	0	0,00 zł
11.4.1	0	0,00 zł	0	0,00 zł

Projekty EFRR + EFS

18 750 080,47 zł



Gmina Bojszowy

Podregion tyski

Liczba mieszkańców:
8 045

Wartość pozyskanego
dofinansowania na 1
mieszkańca: **1 215,35 zł**

Roczna składka członkowska
ZSC na rok 2022: **2 896,20 zł**



Projekty EFRR

Poddziałanie RPO WSL 2014-2020	Liczba złożonych wniosków	Wnioskowana wartość dofinansowania PLN	Liczba wybranych projektów	Wartość otrzymanego dofinansowania PLN
3.1.1	0	0,00 zł	0	0,00 zł
4.1.1	1	5 107 565,00 zł	1	5 107 565,00 zł
4.3.1	1	708 831,15 zł	1	708 831,15 zł
4.5.1	0	0,00 zł	0	0,00 zł
5.1.1	1	1 322 601,53 zł	0	0,00 zł
5.2.1	0	0,00 zł	0	0,00 zł
5.4.1	0	0,00 zł	0	0,00 zł
10.2.1	0	0,00 zł	0	0,00 zł
10.3.1	0	0,00 zł	0	0,00 zł
12.1.1	1	3 567 075,28 zł	1	3 567 075,28 zł
12.2.1	0	0,00 zł	0	0,00 zł

Projekty EFS

Poddziałanie RPO WSL 2014-2020	Liczba złożonych wniosków	Wnioskowana wartość dofinansowania PLN	Liczba wybranych projektów	Wartość otrzymanego dofinansowania PLN
7.1.1	0	0,00 zł	0	0,00 zł
7.3.1	0	0,00 zł	0	0,00 zł
7.4.1	0	0,00 zł	0	0,00 zł
8.1.1	0	0,00 zł	0	0,00 zł
8.2.1	0	0,00 zł	0	0,00 zł
8.3.1	0	0,00 zł	0	0,00 zł
9.1.1	0	0,00 zł	0	0,00 zł
9.2.1	0	0,00 zł	0	0,00 zł
11.1.1	1	394 004,22 zł	1	394 004,22 zł
11.2.1	0	0,00 zł	0	0,00 zł
11.4.1	0	0,00 zł	0	0,00 zł

Projekty EFRR + EFS

9 777 475,65 zł



Gmina Chełm Śląski

Podregion tyski

Liczba mieszkańców:
6 403

Wartość pozyskanego
dofinansowania na 1
mieszkańca: **699,68 zł**

Roczna składka członkowska
ZSC na rok 2021: **2 305,08 zł**



Projekty EFRR

Poddziałanie RPO WSL 2014-2020	Liczba złożonych wniosków	Wnioskowana wartość dofinansowania PLN	Liczba wybranych projektów	Wartość otrzymanego dofinansowania PLN
3.1.1	0	0,00 zł	0	0,00 zł
4.1.1	1	291 465,00 zł	1	291 465,00 zł
4.3.1	1	600 000,00 zł	1	600 000,00 zł
4.5.1	1	604 681,35 zł	1	604 681,35 zł
5.1.1	2	5 865 487,90 zł	1	2 983 898,83 zł
5.2.1	0	0,00 zł	0	0,00 zł
5.4.1	0	0,00 zł	0	0,00 zł
10.2.1	0	0,00 zł	0	0,00 zł
10.3.1	0	0,00 zł	0	0,00 zł
12.1.1	0	0,00 zł	0	0,00 zł
12.2.1	0	0,00 zł	0	0,00 zł

Projekty EFS

Poddziałanie RPO WSL 2014-2020	Liczba złożonych wniosków	Wnioskowana wartość dofinansowania PLN	Liczba wybranych projektów	Wartość otrzymanego dofinansowania PLN
7.1.1	0	0,00 zł	0	0,00 zł
7.3.1	0	0,00 zł	0	0,00 zł
7.4.1	0	0,00 zł	0	0,00 zł
8.1.1	0	0,00 zł	0	0,00 zł
8.2.1	0	0,00 zł	0	0,00 zł
8.3.1	0	0,00 zł	0	0,00 zł
9.1.1	0	0,00 zł	0	0,00 zł
9.2.1	0	0,00 zł	0	0,00 zł
11.1.1	0	0,00 zł	0	0,00 zł
11.2.1	0	0,00 zł	0	0,00 zł
11.4.1	0	0,00 zł	0	0,00 zł

Projekty EFRR + EFS

4 480 045,18 zł



Gmina Goczałkowice Zdrój

Podregion tyski

Liczba mieszkańców:
6 735

Wartość pozyskanego
dofinansowania na 1
mieszkańca: **866,62 zł**

Roczna składka członkowska
ZSC na rok 2022: **2 424,60 zł**



Projekty EFRR

Poddziałanie RPO WSL 2014-2020	Liczba złożonych wniosków	Wnioskowana wartość dofinansowania PLN	Liczba wybranych projektów	Wartość otrzymanego dofinansowania PLN
3.1.1	0	0,00 zł	0	0,00 zł
4.1.1	2	2 958 804,46 zł	1	1 458 456,58 zł
4.3.1	0	0,00 zł	0	0,00 zł
4.5.1	1	2 899 340,86 zł	1	2 899 340,86 zł
5.1.1	0	0,00 zł	0	0,00 zł
5.2.1	0	0,00 zł	0	0,00 zł
5.4.1	0	0,00 zł	0	0,00 zł
10.2.1	1	786 030,95 zł	1	786 030,95 zł
10.3.1	0	0,00 zł	0	0,00 zł
12.1.1	0	0,00 zł	0	0,00 zł
12.2.1	0	0,00 zł	0	0,00 zł

Projekty EFS

Poddziałanie RPO WSL 2014-2020	Liczba złożonych wniosków	Wnioskowana wartość dofinansowania PLN	Liczba wybranych projektów	Wartość otrzymanego dofinansowania PLN
7.1.1	0	0,00 zł	0	0,00 zł
7.3.1	0	0,00 zł	0	0,00 zł
7.4.1	0	0,00 zł	0	0,00 zł
8.1.1	0	0,00 zł	0	0,00 zł
8.2.1	0	0,00 zł	0	0,00 zł
8.3.1	0	0,00 zł	0	0,00 zł
9.1.1	0	0,00 zł	0	0,00 zł
9.2.1	1	692 877,50 zł	1	692 877,50 zł
11.1.1	0	0,00 zł	0	0,00 zł
11.2.1	0	0,00 zł	0	0,00 zł
11.4.1	0	0,00 zł	0	0,00 zł

Projekty EFRR + EFS

5 836 705,89 zł



Miasto Imielin

Podregion tyski

Liczba mieszkańców:
9 269

Wartość pozyskanego
dofinansowania na 1
mieszkańca: **1 126,63 zł**

Roczna składka członkowska
ZSC na rok 2022: **3 336,84 zł**



Projekty EFRR

Poddziałanie RPO WSL 2014-2020	Liczba złożonych wniosków	Wnioskowana wartość dofinansowania PLN	Liczba wybranych projektów	Wartość otrzymanego dofinansowania PLN
3.1.1	0	0,00 zł	0	0,00 zł
4.1.1	1	3 955 857,50 zł	1	3 955 857,50 zł
4.3.1	0	0,00 zł	0	0,00 zł
4.5.1	1	859 463,66 zł	1	859 463,66 zł
5.1.1	1	5 627 412,24 zł	1	5 627 412,24 zł
5.2.1	0	0,00 zł	0	0,00 zł
5.4.1	0	0,00 zł	0	0,00 zł
10.2.1	0	0,00 zł	0	0,00 zł
10.3.1	0	0,00 zł	0	0,00 zł
12.1.1	0	0,00 zł	0	0,00 zł
12.2.1	0	0,00 zł	0	0,00 zł

Projekty EFS

Poddziałanie RPO WSL 2014-2020	Liczba złożonych wniosków	Wnioskowana wartość dofinansowania PLN	Liczba wybranych projektów	Wartość otrzymanego dofinansowania PLN
7.1.1	0	0,00 zł	0	0,00 zł
7.3.1	0	0,00 zł	0	0,00 zł
7.4.1	0	0,00 zł	0	0,00 zł
8.1.1	0	0,00 zł	0	0,00 zł
8.2.1	0	0,00 zł	0	0,00 zł
8.3.1	0	0,00 zł	0	0,00 zł
9.1.1	0	0,00 zł	0	0,00 zł
9.2.1	0	0,00 zł	0	0,00 zł
11.1.1	0	0,00 zł	0	0,00 zł
11.2.1	0	0,00 zł	0	0,00 zł
11.4.1	0	0,00 zł	0	0,00 zł

Projekty EFRR + EFS

10 442 733,40 zł



Miasto Kobiór

Podregion tyski

Liczba mieszkańców:
4 971

Wartość pozyskanego
dofinansowania na 1
mieszkańca: **835,73 zł**

Roczna składka członkowska
ZSC na rok 2022: **1 789,56 zł**



Projekty EFRR

Poddziałanie RPO WSL 2014-2020	Liczba złożonych wniosków	Wnioskowana wartość dofinansowania PLN	Liczba wybranych projektów	Wartość otrzymanego dofinansowania PLN
3.1.1	0	0,00 zł	0	0,00 zł
4.1.1	0	0,00 zł	0	0,00 zł
4.3.1	4	982 724,58 zł	3	807 469,78 zł
4.5.1	1	297 500,00 zł	1	297 500,00 zł
5.1.1	3	1 422 880,73 zł	3	1 422 880,73 zł
5.2.1	1	109 298,90 zł	1	109 298,90 zł
5.4.1	0	0,00 zł	0	0,00 zł
10.2.1	1	994 167,36 zł	1	994 167,36 zł
10.3.1	0	0,00 zł	0	0,00 zł
12.1.1	1	86 057,47 zł	1	86 057,47 zł
12.2.1	0	0,00 zł	0	0,00 zł

Projekty EFS

Poddziałanie RPO WSL 2014-2020	Liczba złożonych wniosków	Wnioskowana wartość dofinansowania PLN	Liczba wybranych projektów	Wartość otrzymanego dofinansowania PLN
7.1.1	0	0,00 zł	0	0,00 zł
7.3.1	0	0,00 zł	0	0,00 zł
7.4.1	0	0,00 zł	0	0,00 zł
8.1.1	0	0,00 zł	0	0,00 zł
8.2.1	0	0,00 zł	0	0,00 zł
8.3.1	0	0,00 zł	0	0,00 zł
9.1.1	0	0,00 zł	0	0,00 zł
9.2.1	1	227 494,59 zł	1	227 494,59 zł
11.1.1	2	419 113,63 zł	1	209 556,82 zł
11.2.1	0	0,00 zł	0	0,00 zł
11.4.1	0	0,00 zł	0	0,00 zł

Projekty EFRR + EFS

4 154 425,65 zł



Miasto Łędziny

Podregion tyski

Liczba mieszkańców:
16 731

Wartość pozyskanego
dofinansowania na 1
mieszkańca: **421,09 zł**

Roczna składka członkowska
ZSC na rok 2022: **6 023,16 zł**



Projekty EFRR

Poddziałanie RPO WSL 2014-2020	Liczba złożonych wniosków	Wnioskowana wartość dofinansowania PLN	Liczba wybranych projektów	Wartość otrzymanego dofinansowania PLN
3.1.1	0	0,00 zł	0	0,00 zł
4.1.1	2	5 509 056,64 zł	1	1 777 703,84 zł
4.3.1	1	4 599 957,31 zł	1	4 599 957,31 zł
4.5.1	5	3 792 850,13 zł	2	667 583,39 zł
5.1.1	0	0,00 zł	0	0,00 zł
5.2.1	0	0,00 zł	0	0,00 zł
5.4.1	0	0,00 zł	0	0,00 zł
10.2.1	2	1 426 182,46 zł	0	0,00 zł
10.3.1	0	0,00 zł	0	0,00 zł
12.1.1	0	0,00 zł	0	0,00 zł
12.2.1	0	0,00 zł	0	0,00 zł

Projekty EFS

Poddziałanie RPO WSL 2014-2020	Liczba złożonych wniosków	Wnioskowana wartość dofinansowania PLN	Liczba wybranych projektów	Wartość otrzymanego dofinansowania PLN
7.1.1	0	0,00 zł	0	0,00 zł
7.3.1	0	0,00 zł	0	0,00 zł
7.4.1	0	0,00 zł	0	0,00 zł
8.1.1	0	0,00 zł	0	0,00 zł
8.2.1	0	0,00 zł	0	0,00 zł
8.3.1	0	0,00 zł	0	0,00 zł
9.1.1	0	0,00 zł	0	0,00 zł
9.2.1	0	0,00 zł	0	0,00 zł
11.1.1	1	233 950,00 zł	0	0,00 zł
11.2.1	0	0,00 zł	0	0,00 zł
11.4.1	0	0,00 zł	0	0,00 zł

Projekty EFRR + EFS

7 045 244,54 zł



Miasto Łaziska Górne

Podregion tyski

Liczba mieszkańców:
22 130

Wartość pozyskanego
dofinansowania na 1
mieszkańca: **471,87 zł**

Roczna składka członkowska
ZSC na rok 2022: **7 966,80 zł**



Projekty EFRR

Poddziałanie RPO WSL 2014-2020	Liczba złożonych wniosków	Wnioskowana wartość dofinansowania PLN	Liczba wybranych projektów	Wartość otrzymanego dofinansowania PLN
3.1.1	0	0,00 zł	0	0,00 zł
4.1.1	2	4 447 933,01 zł	1	3 274 667,08 zł
4.3.1	4	4 625 884,18 zł	4	4 625 884,18 zł
4.5.1	1	1 324 398,35 zł	1	1 324 398,35 zł
5.1.1	0	0,00 zł	0	0,00 zł
5.2.1	0	0,00 zł	0	0,00 zł
5.4.1	0	0,00 zł	0	0,00 zł
10.2.1	0	0,00 zł	0	0,00 zł
10.3.1	0	0,00 zł	0	0,00 zł
12.1.1	1	399 994,87 zł	1	399 994,87 zł
12.2.1	0	0,00 zł	0	0,00 zł

Projekty EFS

Poddziałanie RPO WSL 2014-2020	Liczba złożonych wniosków	Wnioskowana wartość dofinansowania PLN	Liczba wybranych projektów	Wartość otrzymanego dofinansowania PLN
7.1.1	0	0,00 zł	0	0,00 zł
7.3.1	0	0,00 zł	0	0,00 zł
7.4.1	0	0,00 zł	0	0,00 zł
8.1.1	0	0,00 zł	0	0,00 zł
8.2.1	0	0,00 zł	0	0,00 zł
8.3.1	0	0,00 zł	0	0,00 zł
9.1.1	0	0,00 zł	0	0,00 zł
9.2.1	2	863 689,56 zł	1	508 549,03 zł
11.1.1	1	309 044,52 zł	1	309 044,52 zł
11.2.1	0	0,00 zł	0	0,00 zł
11.4.1	0	0,00 zł	0	0,00 zł

Projekty EFRR + EFS

10 442 538,03 zł



Miasto Mikołów

Podregion tyski

Liczba mieszkańców:
41 003

Wartość pozyskanego
dofinansowania na 1
mieszkańca: **926,48 zł**

Roczna składka członkowska
ZSC na rok 2022: **14 761,08 zł**



Projekty EFRR

Poddziałanie RPO WSL 2014-2020	Liczba złożonych wniosków	Wnioskowana wartość dofinansowania PLN	Liczba wybranych projektów	Wartość otrzymanego dofinansowania PLN
3.1.1	0	0,00 zł	0	0,00 zł
4.1.1	2	3 954 670,74 zł	2	3 954 670,74 zł
4.3.1	7	14 133 936,64 zł	6	10 989 474,75 zł
4.5.1	3	13 490 776,67 zł	3	13 490 776,67 zł
5.1.1	0	0,00 zł	0	0,00 zł
5.2.1	0	0,00 zł	0	0,00 zł
5.4.1	0	0,00 zł	0	0,00 zł
10.2.1	1	2 325 250,34 zł	0	0,00 zł
10.3.1	1	7 432 486,30 zł	1	7 432 486,30 zł
12.1.1	0	0,00 zł	0	0,00 zł
12.2.1	0	0,00 zł	0	0,00 zł

Projekty EFS

Poddziałanie RPO WSL 2014-2020	Liczba złożonych wniosków	Wnioskowana wartość dofinansowania PLN	Liczba wybranych projektów	Wartość otrzymanego dofinansowania PLN
7.1.1	2	1 010 293,21 zł	0	0,00 zł
7.3.1	0	0,00 zł	0	0,00 zł
7.4.1	0	0,00 zł	0	0,00 zł
8.1.1	0	0,00 zł	0	0,00 zł
8.2.1	0	0,00 zł	0	0,00 zł
8.3.1	0	0,00 zł	0	0,00 zł
9.1.1	2	1 193 665,62 zł	1	554 040,62 zł
9.2.1	2	1 567 059,86 zł	2	1 567 059,86 zł
11.1.1	0	0,00 zł	0	0,00 zł
11.2.1	0	0,00 zł	0	0,00 zł
11.4.1	0	0,00 zł	0	0,00 zł

Projekty EFRR + EFS

37 988 508,94 zł



Gmina Miedźna

Podregion tyski

Liczba mieszkańców:
16 660

Wartość pozyskanego
dofinansowania na 1
mieszkańca: **375,05 zł**

Roczna składka członkowska
ZSC na rok 2022: **5 997,60 zł**



Projekty EFRR

Poddziałanie RPO WSL 2014-2020	Liczba złożonych wniosków	Wnioskowana wartość dofinansowania PLN	Liczba wybranych projektów	Wartość otrzymanego dofinansowania PLN
3.1.1	0	0,00 zł	0	0,00 zł
4.1.1	3	2 663 777,40 zł	3	2 663 777,40 zł
4.3.1	2	778 348,42 zł	1	429 595,36 zł
4.5.1	1	1 740 375,20 zł	1	1 740 375,20 zł
5.1.1	1	6 897 916,06 zł	0	0,00 zł
5.2.1	0	0,00 zł	0	0,00 zł
5.4.1	0	0,00 zł	0	0,00 zł
10.2.1	1	441 361,48 zł	1	441 361,48 zł
10.3.1	1	594 223,52 zł	0	0,00 zł
12.1.1	1	535 495,47 zł	1	535 495,47 zł
12.2.1	0	0,00 zł	0	0,00 zł

Projekty EFS

Poddziałanie RPO WSL 2014-2020	Liczba złożonych wniosków	Wnioskowana wartość dofinansowania PLN	Liczba wybranych projektów	Wartość otrzymanego dofinansowania PLN
7.1.1	0	0,00 zł	0	0,00 zł
7.3.1	0	0,00 zł	0	0,00 zł
7.4.1	0	0,00 zł	0	0,00 zł
8.1.1	0	0,00 zł	0	0,00 zł
8.2.1	0	0,00 zł	0	0,00 zł
8.3.1	0	0,00 zł	0	0,00 zł
9.1.1	1	160 485,52 zł	1	160 485,52 zł
9.2.1	0	0,00 zł	0	0,00 zł
11.1.1	1	277 311,47 zł	1	277 311,47 zł
11.2.1	1	502 896,37 zł	0	0,00 zł
11.4.1	0	0,00 zł	0	0,00 zł

Projekty EFRR + EFS

6 248 401,90 zł



Gmina Ornontowice

Podregion tyski

Liczba mieszkańców:
6 179

Wartość pozyskanego
dofinansowania na 1
mieszkańca: **305,83 zł**

Roczna składka członkowska
ZSC na rok 2022: **2 224,44 zł**



Projekty EFRR

Poddziałanie RPO WSL 2014-2020	Liczba złożonych wniosków	Wnioskowana wartość dofinansowania PLN	Liczba wybranych projektów	Wartość otrzymanego dofinansowania PLN
3.1.1	0	0,00 zł	0	0,00 zł
4.1.1	2	2 494 790,51 zł	1	1 440 571,68 zł
4.3.1	0	0,00 zł	0	0,00 zł
4.5.1	5	1 889 631,77 zł	2	449 149,51 zł
5.1.1	0	0,00 zł	0	0,00 zł
5.2.1	0	0,00 zł	0	0,00 zł
5.4.1	0	0,00 zł	0	0,00 zł
10.2.1	0	0,00 zł	0	0,00 zł
10.3.1	0	0,00 zł	0	0,00 zł
12.1.1	0	0,00 zł	0	0,00 zł
12.2.1	0	0,00 zł	0	0,00 zł

Projekty EFS

Poddziałanie RPO WSL 2014-2020	Liczba złożonych wniosków	Wnioskowana wartość dofinansowania PLN	Liczba wybranych projektów	Wartość otrzymanego dofinansowania PLN
7.1.1	0	0,00 zł	0	0,00 zł
7.3.1	0	0,00 zł	0	0,00 zł
7.4.1	0	0,00 zł	0	0,00 zł
8.1.1	0	0,00 zł	0	0,00 zł
8.2.1	0	0,00 zł	0	0,00 zł
8.3.1	0	0,00 zł	0	0,00 zł
9.1.1	0	0,00 zł	0	0,00 zł
9.2.1	0	0,00 zł	0	0,00 zł
11.1.1	0	0,00 zł	0	0,00 zł
11.2.1	0	0,00 zł	0	0,00 zł
11.4.1	0	0,00 zł	0	0,00 zł

Projekty EFRR + EFS

1 889 721,19 zł



Miasto Orzesze

Podregion tyski

Liczba mieszkańców:
21 290

Wartość pozyskanego
dofinansowania na 1
mieszkańca: **1 150,18 zł**

Roczna składka członkowska
ZSC na rok 2022: **7 664,40 zł**



Projekty EFRR

Poddziałanie RPO WSL 2014-2020	Liczba złożonych wniosków	Wnioskowana wartość dofinansowania PLN	Liczba wybranych projektów	Wartość otrzymanego dofinansowania PLN
3.1.1	0	0,00 zł	0	0,00 zł
4.1.1	0	0,00 zł	0	0,00 zł
4.3.1	0	0,00 zł	0	0,00 zł
4.5.1	4	4 392 601,25 zł	3	4 085 968,57 zł
5.1.1	1	16 615 819,71 zł	1	16 615 819,71 zł
5.2.1	1	848 867,85 zł	1	848 867,85 zł
5.4.1	0	0,00 zł	0	0,00 zł
10.2.1	0	0,00 zł	0	0,00 zł
10.3.1	1	960 119,66 zł	1	960 119,66 zł
12.1.1	0	0,00 zł	0	0,00 zł
12.2.1	0	0,00 zł	0	0,00 zł

Projekty EFS

Poddziałanie RPO WSL 2014-2020	Liczba złożonych wniosków	Wnioskowana wartość dofinansowania PLN	Liczba wybranych projektów	Wartość otrzymanego dofinansowania PLN
7.1.1	0	0,00 zł	0	0,00 zł
7.3.1	0	0,00 zł	0	0,00 zł
7.4.1	0	0,00 zł	0	0,00 zł
8.1.1	0	0,00 zł	0	0,00 zł
8.2.1	0	0,00 zł	0	0,00 zł
8.3.1	0	0,00 zł	0	0,00 zł
9.1.1	1	562 876,37 zł	1	562 876,37 zł
9.2.1	2	547 251,25 zł	1	317 751,25 zł
11.1.1	1	1 095 888,12 zł	1	1 095 888,12 zł
11.2.1	0	0,00 zł	0	0,00 zł
11.4.1	0	0,00 zł	0	0,00 zł

Projekty EFRR + EFS

24 487 291,53 zł



Gmina Pawłowice

Podregion tyski

Liczba mieszkańców:
18 156

Wartość pozyskanego
dofinansowania na 1
mieszkańca: **873,27 zł**

Roczna składka członkowska
ZSC na rok 2022: **6 536,16 zł**



Projekty EFRR

Poddziałanie RPO WSL 2014-2020	Liczba złożonych wniosków	Wnioskowana wartość dofinansowania PLN	Liczba wybranych projektów	Wartość otrzymanego dofinansowania PLN
3.1.1	0	0,00 zł	0	0,00 zł
4.1.1	5	2 313 643,41 zł	3	1 825 751,19 zł
4.3.1	3	3 552 871,81 zł	1	1 342 816,98 zł
4.5.1	3	8 804 803,32 zł	3	8 804 803,32 zł
5.1.1	0	0,00 zł	0	0,00 zł
5.2.1	4	4 341 106,38 zł	3	2 886 330,78 zł
5.4.1	0	0,00 zł	0	0,00 zł
10.2.1	0	0,00 zł	0	0,00 zł
10.3.1	0	0,00 zł	0	0,00 zł
12.1.1	0	0,00 zł	0	0,00 zł
12.2.1	3	1 172 132,16 zł	2	995 451,19 zł

Projekty EFS

Poddziałanie RPO WSL 2014-2020	Liczba złożonych wniosków	Wnioskowana wartość dofinansowania PLN	Liczba wybranych projektów	Wartość otrzymanego dofinansowania PLN
7.1.1	0	0,00 zł	0	0,00 zł
7.3.1	0	0,00 zł	0	0,00 zł
7.4.1	0	0,00 zł	0	0,00 zł
8.1.1	0	0,00 zł	0	0,00 zł
8.2.1	0	0,00 zł	0	0,00 zł
8.3.1	0	0,00 zł	0	0,00 zł
9.1.1	0	0,00 zł	0	0,00 zł
9.2.1	0	0,00 zł	0	0,00 zł
11.1.1	0	0,00 zł	0	0,00 zł
11.2.1	1	331 298,13 zł	0	0,00 zł
11.4.1	0	0,00 zł	0	0,00 zł

Projekty EFRR + EFS

15 855 153,46 zł

DODATKOWO UDZIAŁ W PROJEKCIE PARTNERSKIM - KATOWICKA SPECJALNA STREFA EKONOMICZNA SPÓŁKA AKCYJNA - Kariera i Kompetencje - zwiększenie dopasowania systemu kształcenia zawodowego do potrzeb rynku pracy w oparciu o Sieć K2 w subregionie centralnym województwa śląskiego – 6 418 807,79 zł



Miasto i Gmina Pszczyzna

Podregion tyski

Liczba mieszkańców:
52 823

Wartość pozyskanego
dofinansowania na 1
mieszkańca: **246,93 zł**

Roczna składka członkowska
ZSC na rok 2022: **19 016,28 zł**



Projekty EFRR

Poddziałanie RPO WSL 2014-2020	Liczba złożonych wniosków	Wnioskowana wartość dofinansowania PLN	Liczba wybranych projektów	Wartość otrzymanego dofinansowania PLN
3.1.1	0	0,00 zł	0	0,00 zł
4.1.1	1	3 916 707,50 zł	1	3 916 707,50 zł
4.3.1	2	2 549 224,99 zł	2	2 549 224,99 zł
4.5.1	1	2 819 901,74 zł	1	2 819 901,74 zł
5.1.1	0	0,00 zł	0	0,00 zł
5.2.1	0	0,00 zł	0	0,00 zł
5.4.1	1	2 666 365,22 zł	1	2 666 365,22 zł
10.2.1	0	0,00 zł	0	0,00 zł
10.3.1	0	0,00 zł	0	0,00 zł
12.1.1	1	739 453,71 zł	1	739 453,71 zł
12.2.1	0	0,00 zł	0	0,00 zł

Projekty EFS

Poddziałanie RPO WSL 2014-2020	Liczba złożonych wniosków	Wnioskowana wartość dofinansowania PLN	Liczba wybranych projektów	Wartość otrzymanego dofinansowania PLN
7.1.1	0	0,00 zł	0	0,00 zł
7.3.1	0	0,00 zł	0	0,00 zł
7.4.1	0	0,00 zł	0	0,00 zł
8.1.1	0	0,00 zł	0	0,00 zł
8.2.1	0	0,00 zł	0	0,00 zł
8.3.1	0	0,00 zł	0	0,00 zł
9.1.1	0	0,00 zł	0	0,00 zł
9.2.1	0	0,00 zł	0	0,00 zł
11.1.1	2	812 560,65 zł	1	352 012,25 zł
11.2.1	0	0,00 zł	0	0,00 zł
11.4.1	1	286 101,71 zł	0	0,00 zł

Projekty EFRR + EFS

13 043 665,41 zł

DODATKOWO UDZIAŁ W PROJEKCIE PARTNERSKIM - KATOWICKA SPECJALNA STREFA EKONOMICZNA SPÓŁKA AKCYJNA - Kariera i Kompetencje - zwiększenie dopasowania systemu kształcenia zawodowego do potrzeb rynku pracy w oparciu o Sieć K2 w subregionie centralnym województwa śląskiego – 6 418 807,79 zł, DODATKOWO UDZIAŁ W PROJEKCIE PARTNERSKIM - POWIAT PSZCZYŃSKI - Budowa zintegrowanego centrum przesiadkowego w Pszczyźnie wraz z niezbędną infrastrukturą towarzyszącą – 35 355 284,54 zł



Gmina Suszec

Podregion tyski

Liczba mieszkańców:
12 469

Wartość pozyskanego
dofinansowania na 1
mieszkańca: **480,86 zł**

Roczna składka członkowska
ZSC na rok 2022: **4 488,84 zł**



Projekty EFRR

Poddziałanie RPO WSL 2014-2020	Liczba złożonych wniosków	Wnioskowana wartość dofinansowania PLN	Liczba wybranych projektów	Wartość otrzymanego dofinansowania PLN
3.1.1	0	0,00 zł	0	0,00 zł
4.1.1	4	2 810 661,64 zł	4	2 810 661,64 zł
4.3.1	4	2 620 168,60 zł	2	865 531,04 zł
4.5.1	2	3 068 115,35 zł	1	217 574,41 zł
5.1.1	1	3 481 643,00 zł	0	0,00 zł
5.2.1	2	3 415 172,64 zł	1	1 707 586,32 zł
5.4.1	0	0,00 zł	0	0,00 zł
10.2.1	0	0,00 zł	0	0,00 zł
10.3.1	0	0,00 zł	0	0,00 zł
12.1.1	2	351 886,31 zł	1	146 872,31 zł
12.2.1	0	0,00 zł	0	0,00 zł

Projekty EFS

Poddziałanie RPO WSL 2014-2020	Liczba złożonych wniosków	Wnioskowana wartość dofinansowania PLN	Liczba wybranych projektów	Wartość otrzymanego dofinansowania PLN
7.1.1	0	0,00 zł	0	0,00 zł
7.3.1	0	0,00 zł	0	0,00 zł
7.4.1	0	0,00 zł	0	0,00 zł
8.1.1	0	0,00 zł	0	0,00 zł
8.2.1	0	0,00 zł	0	0,00 zł
8.3.1	0	0,00 zł	0	0,00 zł
9.1.1	0	0,00 zł	0	0,00 zł
9.2.1	0	0,00 zł	0	0,00 zł
11.1.1	2	472 947,26 zł	1	247 567,26 zł
11.2.1	0	0,00 zł	0	0,00 zł
11.4.1	0	0,00 zł	0	0,00 zł

Projekty EFRR + EFS

5 995 792,98 zł



Miasto Tychy

Podregion tyski

Liczba mieszkańców:
126 871

Wartość pozyskanego
dofinansowania na 1
mieszkańca **1 392,61 zł**

Roczna składka członkowska
ZSC na rok 2022: **45 673,56 zł**



Projekty EFRR

Poddziałanie RPO WSL 2014-2020	Liczba złożonych wniosków	Wnioskowana wartość dofinansowania PLN	Liczba wybranych projektów	Wartość otrzymanego dofinansowania PLN
3.1.1	0	0,00 zł	0	0,00 zł
4.1.1	0	0,00 zł	0	0,00 zł
4.3.1	7	35 290 600,77 zł	7	35 290 600,77 zł
4.5.1	5	127 085 432,34 zł	5	127 085 432,34 zł
5.1.1	0	0,00 zł	0	0,00 zł
5.2.1	1	4 079 123,02 zł	1	4 079 123,02 zł
5.4.1	0	0,00 zł	0	0,00 zł
10.2.1	1	3 472 071,94 zł	1	3 472 071,94 zł
10.3.1	0	0,00 zł	0	0,00 zł
12.1.1	0	0,00 zł	0	0,00 zł
12.2.1	2	2 614 736,80 zł	2	2 614 736,80 zł

Projekty EFS

Poddziałanie RPO WSL 2014-2020	Liczba złożonych wniosków	Wnioskowana wartość dofinansowania PLN	Liczba wybranych projektów	Wartość otrzymanego dofinansowania PLN
7.1.1	0	0,00 zł	0	0,00 zł
7.3.1	1	874 420,54 zł	1	874 420,54 zł
7.4.1	1	806 629,39 zł	0	0,00 zł
8.1.1	0	0,00 zł	0	0,00 zł
8.2.1	0	0,00 zł	0	0,00 zł
8.3.1	0	0,00 zł	0	0,00 zł
9.1.1	1	400 000,00 zł	0	0,00 zł
9.2.1	1	1 825 696,02 zł	1	1 825 696,02 zł
11.1.1	1	348 660,43 zł	1	348 660,43 zł
11.2.1	2	1 090 691,30 zł	2	1 090 691,30 zł
11.4.1	0	0,00 zł	0	0,00 zł

Projekty EFRR + EFS

176 681 433,16 zł



Gmina Wyry

Podregion tyski

Liczba mieszkańców:
8 600

Wartość pozyskanego
dofinansowania na 1
mieszkańca: **468,57 zł**

Roczna składka członkowska
ZSC na rok 2022: **3 096,00 zł**



Projekty EFRR

Poddziałanie RPO WSL 2014-2020	Liczba złożonych wniosków	Wnioskowana wartość dofinansowania PLN	Liczba wybranych projektów	Wartość otrzymanego dofinansowania PLN
3.1.1	0	0,00 zł	0	0,00 zł
4.1.1	2	1 024 540,81 zł	2	1 024 540,81 zł
4.3.1	0	0,00 zł	0	0,00 zł
4.5.1	0	0,00 zł	0	0,00 zł
5.1.1	2	3 066 058,26 zł	1	3 005 158,00 zł
5.2.1	0	0,00 zł	0	0,00 zł
5.4.1	0	0,00 zł	0	0,00 zł
10.2.1	0	0,00 zł	0	0,00 zł
10.3.1	0	0,00 zł	0	0,00 zł
12.1.1	0	0,00 zł	0	0,00 zł
12.2.1	0	0,00 zł	0	0,00 zł

Projekty EFS

Poddziałanie RPO WSL 2014-2020	Liczba złożonych wniosków	Wnioskowana wartość dofinansowania PLN	Liczba wybranych projektów	Wartość otrzymanego dofinansowania PLN
7.1.1	0	0,00 zł	0	0,00 zł
7.3.1	0	0,00 zł	0	0,00 zł
7.4.1	0	0,00 zł	0	0,00 zł
8.1.1	0	0,00 zł	0	0,00 zł
8.2.1	0	0,00 zł	0	0,00 zł
8.3.1	0	0,00 zł	0	0,00 zł
9.1.1	0	0,00 zł	0	0,00 zł
9.2.1	0	0,00 zł	0	0,00 zł
11.1.1	0	0,00 zł	0	0,00 zł
11.2.1	0	0,00 zł	0	0,00 zł
11.4.1	0	0,00 zł	0	0,00 zł

Projekty EFRR + EFS

4 029 698,81 zł



Powiat Bieruńsko - Lędziński

Podregion tyski

Liczba mieszkańców:
59 823

Wartość pozyskanego
dofinansowania na 1
mieszkańca: **148,99 zł**

Roczna składka członkowska
ZSC na rok 2022: **5 982,30 zł**



Projekty EFRR

Poddziałanie RPO WSL 2014-2020	Liczba złożonych wniosków	Wnioskowana wartość dofinansowania PLN	Liczba wybranych projektów	Wartość otrzymanego dofinansowania PLN
3.1.1	0	0,00 zł	0	0,00 zł
4.1.1	0	0,00 zł	0	0,00 zł
4.3.1	0	0,00 zł	0	0,00 zł
4.5.1	0	0,00 zł	0	0,00 zł
5.1.1	0	0,00 zł	0	0,00 zł
5.2.1	0	0,00 zł	0	0,00 zł
5.4.1	0	0,00 zł	0	0,00 zł
10.2.1	0	0,00 zł	0	0,00 zł
10.3.1	1	6 203 566,68 zł	1	6 203 566,68 zł
12.1.1	0	0,00 zł	0	0,00 zł
12.2.1	1	1 720 680,88 zł	1	1 720 680,88 zł

Projekty EFS

Poddziałanie RPO WSL 2014-2020	Liczba złożonych wniosków	Wnioskowana wartość dofinansowania PLN	Liczba wybranych projektów	Wartość otrzymanego dofinansowania PLN
7.1.1	0	0,00 zł	0	0,00 zł
7.3.1	0	0,00 zł	0	0,00 zł
7.4.1	0	0,00 zł	0	0,00 zł
8.1.1	0	0,00 zł	0	0,00 zł
8.2.1	0	0,00 zł	0	0,00 zł
8.3.1	1	169 287,00 zł	0	0,00 zł
9.1.1	0	0,00 zł	0	0,00 zł
9.2.1	1	988 558,79 zł	1	988 558,79 zł
11.1.1	0	0,00 zł	0	0,00 zł
11.2.1	0	0,00 zł	0	0,00 zł
11.4.1	1	669 097,25 zł	0	0,00 zł

Projekty EFRR + EFS

8 912 806,35 zł

DODATKOWO UDZIAŁ W PROJEKCIE PARTNERSKIM - KATOWICKA SPECJALNA STREFA EKONOMICZNA SPÓŁKA AKCYJNA - Kariera i Kompetencje - zwiększenie dopasowania systemu kształcenia zawodowego do potrzeb rynku pracy w oparciu o Sieć K2 w subregionie centralnym województwa śląskiego – 6 418 807,79 zł



Powiat Mikołowski

Podregion tyski

Liczba mieszkańców:
99 202

Wartość pozyskanego
dofinansowania na 1
mieszkańca: **92,54 zł**

Roczna składka członkowska
ZSC na rok 2022: **9 920,20 zł**



Projekty EFRR

Poddziałanie RPO WSL 2014-2020	Liczba złożonych wniosków	Wnioskowana wartość dofinansowania PLN	Liczba wybranych projektów	Wartość otrzymanego dofinansowania PLN
3.1.1	0	0,00 zł	0	0,00 zł
4.1.1	0	0,00 zł	0	0,00 zł
4.3.1	1	2 519 749,88 zł	1	2 519 749,88 zł
4.5.1	0	0,00 zł	0	0,00 zł
5.1.1	0	0,00 zł	0	0,00 zł
5.2.1	1	227 168,98 zł	1	227 168,98 zł
5.4.1	0	0,00 zł	0	0,00 zł
10.2.1	0	0,00 zł	0	0,00 zł
10.3.1	0	0,00 zł	0	0,00 zł
12.1.1	0	0,00 zł	0	0,00 zł
12.2.1	1	2 550 523,80 zł	1	2 550 523,80 zł

Projekty EFS

Poddziałanie RPO WSL 2014-2020	Liczba złożonych wniosków	Wnioskowana wartość dofinansowania PLN	Liczba wybranych projektów	Wartość otrzymanego dofinansowania PLN
7.1.1	0	0,00 zł	0	0,00 zł
7.3.1	0	0,00 zł	0	0,00 zł
7.4.1	1	550 481,72 zł	0	0,00 zł
8.1.1	0	0,00 zł	0	0,00 zł
8.2.1	0	0,00 zł	0	0,00 zł
8.3.1	0	0,00 zł	0	0,00 zł
9.1.1	0	0,00 zł	0	0,00 zł
9.2.1	0	0,00 zł	0	0,00 zł
11.1.1	0	0,00 zł	0	0,00 zł
11.2.1	2	7 631 471,75 zł	1	3 883 074,96 zł
11.4.1	0	0,00 zł	0	0,00 zł

Projekty EFRR + EFS

9 180 517,62 zł



Powiat Pszczyński

Podregion tyski

Liczba mieszkańców:
111 814

Wartość pozyskanego
dofinansowania na 1
mieszkańca: **389,10 zł**

Roczna składka członkowska
ZSC na rok 2022: **11 181,40 zł**



Projekty EFRR

Poddziałanie RPO WSL 2014-2020	Liczba złożonych wniosków	Wnioskowana wartość dofinansowania PLN	Liczba wybranych projektów	Wartość otrzymanego dofinansowania PLN
3.1.1	0	0,00 zł	0	0,00 zł
4.1.1	2	536 299,04 zł	2	536 299,04 zł
4.3.1	1	2 997 458,58 zł	1	2 997 458,58 zł
4.5.1	1	36 355 284,54 zł	1	36 355 284,54 zł
5.1.1	0	0,00 zł	0	0,00 zł
5.2.1	0	0,00 zł	0	0,00 zł
5.4.1	0	0,00 zł	0	0,00 zł
10.2.1	0	0,00 zł	0	0,00 zł
10.3.1	0	0,00 zł	0	0,00 zł
12.1.1	0	0,00 zł	0	0,00 zł
12.2.1	5	3 800 394,05 zł	4	3 365 338,55 zł

Projekty EFS

Poddziałanie RPO WSL 2014-2020	Liczba złożonych wniosków	Wnioskowana wartość dofinansowania PLN	Liczba wybranych projektów	Wartość otrzymanego dofinansowania PLN
7.1.1	0	0,00 zł	0	0,00 zł
7.3.1	0	0,00 zł	0	0,00 zł
7.4.1	0	0,00 zł	0	0,00 zł
8.1.1	0	0,00 zł	0	0,00 zł
8.2.1	0	0,00 zł	0	0,00 zł
8.3.1	0	0,00 zł	0	0,00 zł
9.1.1	1	135 043,75 zł	0	0,00 zł
9.2.1	1	252 086,09 zł	1	252 086,09 zł
11.1.1	0	0,00 zł	0	0,00 zł
11.2.1	0	0,00 zł	0	0,00 zł
11.4.1	0	0,00 zł	0	0,00 zł

Projekty EFRR + EFS

43 506 466,80 zł

DODATKOWO UDZIAŁ W PROJEKCIE PARTNERSKIM - KATOWICKA SPECJALNA STREFA EKONOMICZNA SPÓŁKA AKCYJNA - Kariera i Kompetencje - zwiększenie dopasowania systemu kształcenia zawodowego do potrzeb rynku pracy w oparciu o Sieć K2 w subregionie centralnym województwa śląskiego – 6 418 807,79 zł

Projekty bez rekomendacji wybrane do dofinansowania

Poddziałanie RPO WSL 2014-2020	Nazwa Wnioskodawcy	Podregion	Wartość otrzymanego dofinansowania PLN
4.1.1	Wspólnota Mieszkaniowa nieruchomości położonej przy ul. SF Mazur 1 w Jaworznie	sosnowiecki	1 749 613,91 zł
	GÓRNOŚLĄSKIE PRZEDSIĘBIORSTWO WODOCIĄGÓW SPÓŁKA AKCYJNA	sosnowiecki	977 651,95 zł
	"PRZYCHODNIA LEKARSKA SAN-MED" SPÓŁKA Z OGRANICZONĄ ODPOWIEDZIALNOŚCIĄ	tyski	103 177,86 zł
	Miejska Spółka Komunalna sp. z o.o.	tyski	517 905,00 zł
	SPÓŁDZIELNIA MIESZKANIOWA "ZAWIERCIE"	sosnowiecki	311 850,00 zł
	AD INFINITUM	sosnowiecki	104 786,90 zł
	TRAMWAJE ŚLĄSKIE SPÓŁKA AKCYJNA	katowicki	416 524,16 zł
	BONIFRATERSKIE CENTRUM MEDYCZNE SPÓŁKA Z OGRANICZONĄ ODPOWIEDZIALNOŚCIĄ	katowicki	178 981,99 zł
	AD INFINITUM	sosnowiecki	120 232,50 zł
	PRZEDSIĘBIORSTWO HANDLOWO-USŁUGOWE "TECHNOMEX" SPÓŁKA Z OGRANICZONĄ ODPOWIEDZIALNOŚCIĄ	gliwicki	250 769,40 zł
	POWIATOWY ZESPÓŁ ZAKŁADÓW OPIEKI ZDROWOTNEJ	sosnowiecki	648 210,00 zł
	OŚRODEK DLA OSÓB NIEPEŁNOSPRAWNYCH MIŁOSIERDZIE BOŻE	tyski	186 652,06 zł
	HUTNICZO-GÓRNICZA SPÓŁDZIELNIA MIESZKANIOWA	katowicki	273 652,77 zł
	OŚRODEK PIELĘGNIARSTWA POMOC W ZDROWIU I W CHOROBIĘ SPÓŁKA Z OGRANICZONĄ ODPOWIEDZIALNOŚCIĄ	bytowski	109 821,41 zł
AD INFINITUM	sosnowiecki	120 232,50 zł	
Razem			6 070 062,41 zł
4.3.1	MEGREZ SPÓŁKA Z OGRANICZONĄ ODPOWIEDZIALNOŚCIĄ	tyski	8 594 207,69 zł
	FUNDACJA KANA	sosnowiecki	2 341 573,18 zł
	TOWARZYSTWO OCHRONY PRAW I GODNOŚCI DZIECKA "WYSPA"	katowicki	745 298,73 zł
	CENTRUM MEDYCZNE "HIPOKRATES" SPÓŁKA Z OGRANICZONĄ ODPOWIEDZIALNOŚCIĄ	tyski	416 641,90 zł
	Katowickie Centrum Onkologii	katowicki	3 510 540,94 zł

Poddziałanie RPO WSL 2014-2020	Nazwa Wnioskodawcy	Podregion	Wartość otrzymanego dofinansowania PLN
	CARITAS ARCHIDIECEZJI KATOWICKIEJ	katowicki	759 866,80 zł
	CARITAS ARCHIDIECEZJI KATOWICKIEJ	katowicki	2 675 808,67 zł
	AMED SPÓŁKA Z OGRANICZONĄ ODPOWIEDZIALNOŚCIĄ	katowicki	582 548,15 zł
	POWIATOWY ZESPÓŁ ZAKŁADÓW OPIEKI ZDROWOTNEJ	sosnowiecki	5 202 557,60 zł
	ZABRZAŃSKIE TOWARZYSTWO SZKOLNE W ZABRZU	gliwicki	2 500 842,52 zł
	SAMODZIELNY PUBLICZNY ZAKŁAD OPIEKI ZDROWOTNEJ SZPITAL PSYCHIATRYCZNY	gliwicki	3 587 005,93 zł
	SZPITAL CHOROÓB PŁUC W SIEWIERZU SPÓŁKA Z OGRANICZONĄ ODPOWIEDZIALNOŚCIĄ	sosnowiecki	849 415,98 zł
	PROMED ŁAZY SPÓŁKA Z OGRANICZONĄ ODPOWIEDZIALNOŚCIĄ	Sosnowiecki	525 239,96 zł
	SAMODZIELNY PUBLICZNY ZAKŁAD LECZNICTWA AMBULATORyjNEGO W KATOWICACH "MOJA PRZYCHODNIA"	katowicki	2 114 520,45 zł
Razem			34 406 068,50 zł
4.5.1	TRANSGÓR SA	katowicki	5 032 850,00 zł
	TRAMWAJE ŚLĄSKIE SPÓŁKA AKCYJNA	Katowicki, sosnowiecki, bytomski, gliwicki	467 940,83 zł
Razem			5 500 790,83 zł
5.2.1	SPÓŁDZIELNIA MIESZKANIOWA "ZAWIERCIE"	Sosnowiecki	238 022,50 zł
	WSPÓLNOTA MIESZKANIOWA UL. WIŚLANA 2-10 44-119 GLIWICE	Gliwicki	477 234,35 zł
	WSPÓLNOTA MIESZKANIOWA UL. WAJDY 2 W KATOWICACH	katowicki	1 260 811,98 zł
	WSPÓLNOTA MIESZKANIOWA "BOGUCZANKA" KATOWICE	katowicki	1 466 718,07 zł
	SPÓŁDZIELNIA MIESZKANIOWA "KAROLINA"	tyski	828 883,44 zł
	WSPÓLNOTA MIESZKANIOWA KATOWICE UL. WAJDY 5,7,9,11	katowicki	1 031 211,50 zł
	Wspólnota Mieszkaniowa Al. Korfantego 8 40-004 Katowice	katowicki	1 700 000,00 zł
SPÓŁDZIELNIA MIESZKANIOWA W ŚWIĘTOCHŁOWICACH	katowicki	2 017 067,47 zł	

Poddziałanie RPO WSL 2014-2020	Nazwa Wnioskodawcy	Podregion	Wartość otrzymanego dofinansowania PLN
	SPÓŁDZIELNIA MIESZKANIOWA "WSPÓLNOTA"	sosnowiecki	289 677,00 zł
	WSPÓLNOTA MIESZKANIOWA PRZY UL. WITA STWOSZA 10-24 W SOSNOWCU	sosnowiecki	3 392 376,91 zł
	ZAKŁAD OCZYSZCZANIA MIASTA SPÓŁKA Z OGRANICZONĄ ODPOWIEDZIALNOŚCIĄ	katowicki	254 700,00 zł
	WSPÓLNOTA MIESZKANIOWA NIERUCHOMOŚCI PRZY UL. KILIŃSKIEGO 4 B	sosnowiecki	453 600,00 zł
Razem			13 410 303,22 zł
5.4.1	ŚLĄSKI OGRÓD BOTANICZNY	katowicki	1 012 027,74 zł
	WOJEWÓDZTWO ŚLĄSKIE	katowicki	2 301 885,00 zł
Razem			3 313 912,74 zł
7.1.1	RUDZKA AGENCJA ROZWOJU "INWESTOR"SPÓŁKA Z OGRANICZONĄ ODPOWIEDZIALNOŚCIĄ	katowicki gliwicki, bytomski, tyski	765 815,09 zł
	FUNDACJA INSTYTUT EDUKACJI	sosnowiecki, tyski, gliwicki, bytomski, tyski	783 878,03 zł
	RUDZKA AGENCJA ROZWOJU "INWESTOR"SPÓŁKA Z OGRANICZONĄ ODPOWIEDZIALNOŚCIĄ	katowicki	693 279,34 zł
	VISION CONSULTING SPÓŁKA Z OGRANICZONĄ ODPOWIEDZIALNOŚCIĄ	bytomski, gliwicki, katowicki, sosnowiecki, tyski	775 824,75 zł
	Łętowski Consulting Szkolenia , Doradztwo , Rozwój Mateusz Łętowski	katowicki, bytomski, gliwicki	834 220,26 zł
	GRUPA CARGO SPÓŁKA Z OGRANICZONĄ ODPOWIEDZIALNOŚCIĄ SPÓŁKA KOMANDYTOWA	bytomski, gliwicki, katowicki, sosnowiecki, tyski	614 919,21 zł
Razem			4 467 936,68 zł
7.4.1	ALTER EGO Doradztwo i Szkolenia Marta Woźniak	bytomski, gliwicki, katowicki, sosnowiecki, tyski	1 762 169,38 zł
Razem			1 762 169,38 zł
8.1.1	OSOWSKA WIEŚŁAWA CENTRUM EDUKACJI I ROZWOJU "PROMYCZEK"	sosnowiecki	686 194,37 zł

Poddziałanie RPO WSL 2014-2020	Nazwa Wnioskodawcy	Podregion	Wartość otrzymanego dofinansowania PLN
	CALINECZKA SPÓŁKA Z OGRANICZONĄ ODPOWIEDZIALNOŚCIĄ	sosnowiecki	1 862 626,25 zł
	SOWIA 5 BEATA MAZUR-MICHAŁOWSKA	katowicki	191 186,25 zł
Razem			2 740 006,87 zł
8.2.1	GÓRNOŚLĄSKA AGENCJA PRZEDSIĘBIORCZOŚCI I ROZWOJU SPÓŁKA Z OGRANICZONĄ ODPOWIEDZIALNOŚCIĄ	bytomski, gliwicki, katowicki, sosnowiecki, tyski	6 644 297,72 zł
Razem			6 644 297,72 zł
9.1.1	"ENERGO-MOC" WZORCOWNIA, SPÓŁKA Z OGRANICZONĄ ODPOWIEDZIALNOŚCIĄ	gliwicki	1 446 023,19 zł
	INSPIRATION POINT SPÓŁKA AKCYJNA	katowicki	510 881,11 zł
	TOWARZYSTWO POMOCY IM. ŚW. BRATA ALBERTA	katowicki	875 762,22 zł
	STOWARZYSZENIE NA RZECZ RODZINY	katowicki	238 268,60 zł
	FUNDACJA "ZNAJDŹ POMOC" (UNITED WAY POLSKA)	katowicki, sosnowiecki	860 090,52 zł
	REGIONALNA FUNDACJA POMOCY NIEWIDOMYM	katowicki	713 932,00 zł
Razem			4 644 957,64 zł
9.2.1	GSU POMOC GÓRNICZY KLUB UBEZPIECZONYCH SPÓŁKA AKCYJNA	katowicki, bytomski, gliwicki	1 774 800,00 zł
	STOWARZYSZENIE NA RZECZ RODZINY	katowicki	345 763,69 zł
	"SUKURS" SPÓŁKA CYWILNA DORADZTWO PODATKOWE I PRAWNE, MIROŚLAWA LORCZYK, ROBERT LORCZYK	gliwicki	2 435 695,40 zł
	SPÓŁDZIELNIA SOCJALNA "PROSPOŁECZNA"	gliwicki	1 772 857,92 zł
	STOWARZYSZENIE POMOCY DZIECIOM I MŁODZIEŻY "DOM ANIOŁÓW STRÓŻÓW"	katowicki	1 122 653,98 zł
	OŚRODEK TERAPII NERWIC DLA DZIECI I MŁODZIEŻY	tyski, gliwicki	728 848,05 zł
	OŚRODEK TERAPII NERWIC DLA DZIECI I MŁODZIEŻY	bytomski, katowicki, sosnowiecki, gliwicki, tyski	824 775,82 zł

Poddziałanie RPO WSL 2014-2020	Nazwa Wnioskodawcy	Podregion	Wartość otrzymanego dofinansowania PLN
	HOSPICJUM SOSNOWIECKIE IM. ŚW. TOMASZA AP.	sosnowiecki, katowicki	2 492 913,48 zł
	FUNDACJA CENTRUM EDUKACJI KOMPETENCJI INNOWACJI I TECHNOLOGII	katowicki, bytomski, tyski, sosnowiecki	1 757 868,00 zł
	ŚLĄSKIE STOWARZYSZENIE CHORYCH NA SM SEZAM	gliwicki, katowicki, bytomski, sosnowiecki	2 620 423,35 zł
	SPÓŁDZIELNIA SOCJALNA "PROSPOŁĘCZNA"	gliwicki	1 774 611,30 zł
	SPÓŁDZIELNIA SOCJALNA "PROSPOŁĘCZNA"	gliwicki	1 774 611,30 zł
	JOLANTA WOŹNICA "PERSONA" OŚRODEK SZKOLENIOWO-DORADCZY	bytomski	1 774 611,30 zł
	SAMODZIELNY PUBLICZNY ZAKŁAD TERAPII UZALEŻNIEŃ I WSPÓLUZALEŻNIENIA W SIEMIANOWICACH ŚLĄSKICH	katowicki	169 906,84 zł
	"EMC SILESIA" SPÓŁKA Z OGRANICZONĄ ODPOWIEDZIALNOŚCIĄ	katowicki	1 519 338,96 zł
	FUNDACJA ŚLĄSKIE HOSPICJUM DLA DZIECI ŚWIETLIKOWO	tyski	1 627 605,65 zł
	"FUNDACJA EKSPERT-KUJAWY"	bytomski	1 696 153,92 zł
	"FUNDACJA EKSPERT-KUJAWY"	gliwicki	1 697 133,12 zł
Razem			27 910 572,08 zł
10.2.1	ŚLĄSKIE STOWARZYSZENIE CHORYCH NA SM SEZAM	gliwicki	2 544 143,46 zł
Razem			2 544 143,46 zł
10.3.1	FUNDACJA GIESCHE	katowicki	1 899 123,09 zł
	FUNDACJA KOMPLEKS ZAMKOWY TARNOWICE STARE	Bytomski	14 080 907,14 zł
	Aeroklub Gliwicki	gliwicki	18 194 519,85 zł
	INSPIRATION POINT SPÓŁKA AKCYJNA	katowicki	16 621 561,70 zł
	MAKSIMUM SPÓŁKA Z OGRANICZONĄ ODPOWIEDZIALNOŚCIĄ HOLDING SPÓŁKA KOMANDYTOWO-AKCYJNA	katowicki	15 501 631,29 zł
	BFC NIERUCHOMOŚCI JOHANN BROS	katowicki	5 974 351,48 zł
Razem			72 272 094,55 zł
11.1.1	KINDER PARK SPÓŁKA Z OGRANICZONĄ ODPOWIEDZIALNOŚCIĄ	katowicki	603 956,87 zł
	EDUPROFIL ANNA MACHERA-AUGUSTYN	sosnowiecki	775 143,61 zł

Poddziałanie RPO WSL 2014-2020	Nazwa Wnioskodawcy	Podregion	Wartość otrzymanego dofinansowania PLN
	FUNDACJA FUNDAMENTY ROZWOJU	bytomski	750 043,72 zł
	Edu4Fun Barbara Dyba	sosnowiecki	716 190,88 zł
	Krystian Kałuża	katowicki	515 270,00 zł
	Niepubliczne Jednooddziałowe Przedszkole "Jaś i Małgosia" Edyta Kościuk	katowicki	199 008,37 zł
Razem			3 559 613,45 zł
11.2.1	Ośrodek Szkolenia Spawaczy WELDER S.C.	katowicki, bytomski, gliwicki	784 594,40 zł
	TEB EDUKACJA SPÓŁKA Z OGRANICZONĄ ODPOWIEDZIALNOŚCIĄ	katowicki, gliwicki	385 874,50 zł
	TEB EDUKACJA SPÓŁKA Z OGRANICZONĄ ODPOWIEDZIALNOŚCIĄ	gliwicki, tyski	372 602,43 zł
	WYŻSZA SZKOŁA HUMANITAS	bytomski	878 125,02 zł
	WYŻSZA SZKOŁA HUMANITAS	sosnowiecki	808 026,47 zł
	TEB EDUKACJA SPÓŁKA Z OGRANICZONĄ ODPOWIEDZIALNOŚCIĄ	katowicki, gliwicki, tyski	876 047,60 zł
Razem			4 105 270,42 zł
11.4.1	Piotr Robert Szmigiel Centrum Szkoleniowe NORTON	bytomski, gliwicki, katowicki, sosnowiecki, tyski	1 314 569,96 zł
	"COMMA" Piotr Ujma	bytomski, gliwicki, katowicki, sosnowiecki, tyski	599 073,88 zł
	CENTRUM SZKOLEŃ I INNOWACJI SPÓŁKA Z OGRANICZONĄ ODPOWIEDZIALNOŚCIĄ	bytomski, gliwicki, sosnowiecki, katowicki, tyski	1 059 381,54 zł
	BUSINESS CENTER 1 SPÓŁKA Z OGRANICZONĄ ODPOWIEDZIALNOŚCIĄ	gliwicki, sosnowiecki	796 579,71 zł
	BUSINESS CENTER 1 SPÓŁKA Z OGRANICZONĄ ODPOWIEDZIALNOŚCIĄ	bytomski, katowicki, sosnowiecki, tyski, gliwicki	410 135,71 zł
Razem			4 179 740,80 zł
12.1.1	FUNDACJA FUNDAMENTY ROZWOJU	bytomski	882 525,25 zł
	PRYWATNE PRZEDSZKOLE WINNIE THE POOH	katowicki	909 452,75 zł
Razem			1 791 978,00 zł
12.2.1	POLSKI ZWIĄZEK NIEWIDOMYCH OKRĘG ŚLĄSKI	katowicki	1 378 788,89 zł

Poddziałanie RPO WSL 2014-2020	Nazwa Wnioskodawcy	Podregion	Wartość otrzymanego dofinansowania PLN
	MINISTERSTWO ROLNICTWA I ROZWOJU WSI	sosnowiecki	2 094 950,59 zł
Razem			3 473 739,48 zł
łącznie			202 797 658,23 zł



Związek Gmin i Powiatów
Subregionu Centralnego
Województwa Śląskiego

Wydawca:

**Związek Gmin i Powiatów Subregionu
Centralnego Województwa Śląskiego**

ul. Wincentego Pola 16

44-100 Gliwice

tel 32 461 22 50

faks 32 461 22 51

biuro@subregioncentralny.pl