

---

ZINTEGROWANE      INWESTYCJE

# TERYTORYALNE



Subregionu  
Centralnego  
Województwa  
**Śląskiego**



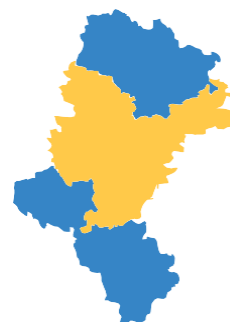
Związek Gmin i Powiatów  
Subregionu Centralnego  
Województwa Śląskiego

# ZINTEGROWANE INWESTYCJE TERYTORIALNE

**Subregionu Centralnego  
Województwa Śląskiego**

**Stan na 31 sierpnia 2020 r.**

# Związek Gmin i Powiatów Subregionu Centralnego Województwa Śląskiego



Liczba mieszkańców:  
**2 718 174**

Wartość pozyskanego  
dofinansowania na 1  
mieszkańca: **1 011,04 zł**

Roczna składka członkowska  
ZSC na rok 2020: **532 697,07 zł**



## Projekty EFRR

Poddziałanie RPO WSL 2014-2020	Liczba złożonych wniosków	Wnioskowana wartość dofinansowania PLN	Liczba wybranych projektów	Wartość otrzymanego dofinansowania PLN
3.1.1	10	81 757 940,79 zł	7	60 944 247,86 zł
4.1.1	140	199 726 681,11 zł	86	93 931 824,45 zł
4.3.1	356	713 879 494,71 zł	209	460 472 541,39 zł
4.5.1	157	2 026 613 319,04 zł	109	1 363 907 018,19 zł
5.1.1	70	279 112 917,13 zł	28	141 904 439,74 zł
5.2.1	111	128 881 827,46 zł	59	62 280 375,22 zł
5.4.1	6	9 311 142,53 zł	6	9 311 142,53 zł
10.2.1	59	95 180 911,23 zł	32	56 432 899,96 zł
10.3.1	49	182 344 358,43 zł	40	159 823 800,05 zł
12.1.1	42	73 715 116,29 zł	34	59 504 225,94 zł
12.2.1	66	98 795 045,13 zł	50	81 263 884,71 zł

## Projekty EFS

Poddziałanie RPO WSL 2014-2020	Liczba złożonych wniosków	Wnioskowana wartość dofinansowania PLN	Liczba wybranych projektów	Wartość otrzymanego dofinansowania PLN
7.1.1	19	11 359 955,31 zł	10	6 293 449,87 zł
7.3.1	22	21 666 302,96 zł	12	10 817 624,65 zł
7.4.1	6	6 540 484,80 zł	2	2 970 797,90 zł
8.1.1	7	6 585 575,72 zł	5	4 602 794,47 zł
8.2.1	1	6 931 244,28 zł	0	0,00 zł
8.3.1	1	169 287,00 zł	0	0,00 zł
9.1.1	39	41 382 293,94 zł	29	29 147 136,57 zł
9.2.1	84	81 580 436,22 zł	60	59 287 435,50 zł
11.1.1	57	28 770 977,47 zł	42	22 262 476,57 zł
11.2.1	59	82 870 282,14 zł	44	61 322 904,63 zł
11.4.1	11	7 395 593,56 zł	4	1 690 046,65 zł

## Projekty EFRR + EFS

**2 748 171 066,85 zł**

Uwaga – zestawienie uwzględnia wszystkie projekty złożone przez beneficjentów

## Podregion bytomski

Liczba mieszkańców:  
**438 520**

Wartość pozyskanego  
dofinansowania na 1  
mieszkańca: **918,68 zł**

Roczna składka członkowska  
ZSC na rok 2020: **89 754,90 zł**



### Projekty EFRR

Poddziałanie RPO WSL 2014-2020	Liczba złożonych wniosków	Wnioskowana wartość dofinansowania PLN	Liczba wybranych projektów	Wartość otrzymanego dofinansowania PLN
3.1.1	2	11 764 263,45 zł	2	11 764 263,45 zł
4.1.1	27	44 705 083,48 zł	19	23 839 743,31 zł
4.3.1	104	166 627 752,26 zł	56	82 539 016,68 zł
4.5.1	31	325 405 084,37 zł	16	139 770 403,61 zł
5.1.1	28	104 159 158,84 zł	11	40 948 070,82 zł
5.2.1	23	23 153 373,46 zł	12	14 933 901,59 zł
5.4.1	0	0,00 zł	0	0,00 zł
10.2.1	7	15 272 200,28 zł	3	5 851 115,89 zł
10.3.1	7	36 594 370,06 zł	6	28 618 705,24 zł
12.1.1	12	22 760 509,42 zł	9	13 719 355,53 zł
12.2.1	8	18 297 845,96 zł	6	13 881 296,96 zł

### Projekty EFS

Poddziałanie RPO WSL 2014-2020	Liczba złożonych wniosków	Wnioskowana wartość dofinansowania PLN	Liczba wybranych projektów	Wartość otrzymanego dofinansowania PLN
7.1.1	1	792 550,62 zł	1	792 550,62 zł
7.3.1	3	2 463 419,00 zł	3	2 463 419,00 zł
7.4.1	2	2 384 106,14 zł	1	1 204 892,30 zł
8.1.1	1	686 724,33 zł	1	686 724,33 zł
8.2.1	1	6 931 244,28 zł	0	0,00 zł
8.3.1	0	0,00 zł	0	0,00 zł
9.1.1	3	2 670 409,81 zł	3	2 670 409,81 zł
9.2.1	17	19 166 403,10 zł	10	9 566 065,94 zł
11.1.1	13	6 605 558,62 zł	11	4 838 636,39 zł
11.2.1	4	10 641 456,61 zł	2	4 769 448,42 zł
11.4.1	0	0,00 zł	0	0,00 zł

### Projekty EFRR + EFS

**402 858 019,89 zł**



# Gmina Boronów

Podregion bytomski

Liczba mieszkańców:  
**3 408**

Wartość pozyskanego  
dofinansowania na 1  
mieszkańca: **923,44 zł**

Roczna składka członkowska  
ZSC na rok 2020: **919,91 zł**



## Projekty EFRR

Poddziałanie RPO WSL 2014-2020	Liczba złożonych wniosków	Wnioskowana wartość dofinansowania PLN	Liczba wybranych projektów	Wartość otrzymanego dofinansowania PLN
3.1.1	0	0,00 zł	0	0,00 zł
4.1.1	1	263 592,41 zł	0	0,00 zł
4.3.1	1	1 271 049,38 zł	0	0,00 zł
4.5.1	2	8 236 500,00 zł	0	0,00 zł
5.1.1	1	3 135 066,58 zł	1	3 135 066,58 zł
5.2.1	0	0,00 zł	0	0,00 zł
5.4.1	0	0,00 zł	0	0,00 zł
10.2.1	0	0,00 zł	0	0,00 zł
10.3.1	0	0,00 zł	0	0,00 zł
12.1.1	0	0,00 zł	0	0,00 zł
12.2.1	0	0,00 zł	0	0,00 zł

## Projekty EFS

Poddziałanie RPO WSL 2014-2020	Liczba złożonych wniosków	Wnioskowana wartość dofinansowania PLN	Liczba wybranych projektów	Wartość otrzymanego dofinansowania PLN
7.1.1	0	0,00 zł	0	0,00 zł
7.3.1	0	0,00 zł	0	0,00 zł
7.4.1	0	0,00 zł	0	0,00 zł
8.1.1	0	0,00 zł	0	0,00 zł
8.2.1	0	0,00 zł	0	0,00 zł
8.3.1	0	0,00 zł	0	0,00 zł
9.1.1	0	0,00 zł	0	0,00 zł
9.2.1	0	0,00 zł	0	0,00 zł
11.1.1	0	0,00 zł	0	0,00 zł
11.2.1	0	0,00 zł	0	0,00 zł
11.4.1	0	0,00 zł	0	0,00 zł

Projekty EFRR + EFS

**3 135 066,58 zł**



# Miasto Bytom

Podregion bytomski

Liczba mieszkańców:  
166 795

Wartość pozyskanego  
dofinansowania na 1  
mieszkańca: **294,18 zł**

Roczna składka członkowska  
ZSC na rok 2020: **30 023,10 zł**



## Projekty EFRR

Poddziałanie RPO WSL 2014-2020	Liczba złożonych wniosków	Wnioskowana wartość dofinansowania PLN	Liczba wybranych projektów	Wartość otrzymanego dofinansowania PLN
3.1.1	0	0,00 zł	0	0,00 zł
4.1.1	0	0,00 zł	0	0,00 zł
4.3.1	19	36 839 781,06 zł	6	12 424 995,19 zł
4.5.1	3	105 994 482,76 zł	1	2 882 413,35 zł
5.1.1	0	0,00 zł	0	0,00 zł
5.2.1	9	11 071 305,22 zł	6	9 567 458,14 zł
5.4.1	0	0,00 zł	0	0,00 zł
10.2.1	1	2 670 560,00 zł	0	0,00 zł
10.3.1	2	15 746 998,13 zł	1	7 771 333,31 zł
12.1.1	5	3 073 279,49 zł	5	3 073 279,49 zł
12.2.1	2	6 659 903,00 zł	1	3 400 000,00 zł

## Projekty EFS

Poddziałanie RPO WSL 2014-2020	Liczba złożonych wniosków	Wnioskowana wartość dofinansowania PLN	Liczba wybranych projektów	Wartość otrzymanego dofinansowania PLN
7.1.1	1	792 550,62 zł	1	792 550,62 zł
7.3.1	1	1 449 012,00 zł	1	1 449 012,00 zł
7.4.1	2	2 384 106,14 zł	1	1 204 892,30 zł
8.1.1	0	0,00 zł	0	0,00 zł
8.2.1	1	6 931 244,28 zł	0	0,00 zł
8.3.1	0	0,00 zł	0	0,00 zł
9.1.1	0	0,00 zł	0	0,00 zł
9.2.1	8	8 649 665,93 zł	6	5 147 185,85 zł
11.1.1	5	1 355 079,56 zł	5	1 355 079,56 zł
11.2.1	0	0,00 zł	0	0,00 zł
11.4.1	1	1 706 827,35 zł	0	0,00 zł

## Projekty EFRR + EFS

**49 068 199,81 zł**

DODATKOWO UDZIAŁ W PROJEKcie PARTNERSKIM - KATOWICKA SPECJALNA STREFA EKONOMICZNA SPÓŁKA AKCYJNA - Kariera i Kompetencje - zwiększenie dopasowania systemu kształcenia zawodowego do potrzeb rynku pracy w oparciu o Sieć K2 w subregionie centralnym województwa śląskiego – 6 418 807,79 zł



## Gmina Ciasna

Podregion bytomski

Liczba mieszkańców:  
7 500

Wartość pozyskanego  
dofinansowania na 1  
mieszkańca: 4 303,06 zł

Roczna składka członkowska  
ZSC na rok 2020: 1 350,00 zł



### Projekty EFRR

Poddziałanie RPO WSL 2014-2020	Liczba złożonych wniosków	Wnioskowana wartość dofinansowania PLN	Liczba wybranych projektów	Wartość otrzymanego dofinansowania PLN
3.1.1	0	0,00 zł	0	0,00 zł
4.1.1	2	3 245 538,01 zł	0	0,00 zł
4.3.1	5	4 836 599,36 zł	3	1 684 757,56 zł
4.5.1	5	40 240 131,84 zł	4	12 269 775,85 zł
5.1.1	6	18 832 522,12 zł	3	14 113 448,74 zł
5.2.1	1	1 526 893,25 zł	1	1 526 893,25 zł
5.4.1	0	0,00 zł	0	0,00 zł
10.2.1	0	0,00 zł	0	0,00 zł
10.3.1	1	2 425 791,54 zł	1	2 425 791,54 zł
12.1.1	0	0,00 zł	0	0,00 zł
12.2.1	0	0,00 zł	0	0,00 zł

### Projekty EFS

Poddziałanie RPO WSL 2014-2020	Liczba złożonych wniosków	Wnioskowana wartość dofinansowania PLN	Liczba wybranych projektów	Wartość otrzymanego dofinansowania PLN
7.1.1	0	0,00 zł	0	0,00 zł
7.3.1	0	0,00 zł	0	0,00 zł
7.4.1	0	0,00 zł	0	0,00 zł
8.1.1	0	0,00 zł	0	0,00 zł
8.2.1	0	0,00 zł	0	0,00 zł
8.3.1	0	0,00 zł	0	0,00 zł
9.1.1	0	0,00 zł	0	0,00 zł
9.2.1	1	252 280,00 zł	1	252 280,00 zł
11.1.1	0	0,00 zł	0	0,00 zł
11.2.1	0	0,00 zł	0	0,00 zł
11.4.1	0	0,00 zł	0	0,00 zł

### Projekty EFRR + EFS

32 272 946,94 zł



# Gmina Herby

Podregion bytomski

Liczba mieszkańców:  
**6 832**

Wartość pozyskanego  
dofinansowania na 1  
mieszkańca: **1 527,84 zł**

Roczna składka członkowska  
ZSC na rok 2020: **1 229,76zł**



## Projekty EFRR

Poddziałanie RPO WSL 2014-2020	Liczba złożonych wniosków	Wnioskowana wartość dofinansowania PLN	Liczba wybranych projektów	Wartość otrzymanego dofinansowania PLN
3.1.1	0	0,00 zł	0	0,00 zł
4.1.1	3	2 865 857,19 zł	2	1 696 700,89 zł
4.3.1	0	0,00 zł	0	0,00 zł
4.5.1	2	8 741 532,94 zł	2	8 741 532,94 zł
5.1.1	0	0,00 zł	0	0,00 zł
5.2.1	2	398 042,78 zł	0	0,00 zł
5.4.1	0	0,00 zł	0	0,00 zł
10.2.1	0	0,00 zł	0	0,00 zł
10.3.1	0	0,00 zł	0	0,00 zł
12.1.1	0	0,00 zł	0	0,00 zł
12.2.1	0	0,00 zł	0	0,00 zł

## Projekty EFS

Poddziałanie RPO WSL 2014-2020	Liczba złożonych wniosków	Wnioskowana wartość dofinansowania PLN	Liczba wybranych projektów	Wartość otrzymanego dofinansowania PLN
7.1.1	0	0,00 zł	0	0,00 zł
7.3.1	0	0,00 zł	0	0,00 zł
7.4.1	0	0,00 zł	0	0,00 zł
8.1.1	0	0,00 zł	0	0,00 zł
8.2.1	0	0,00 zł	0	0,00 zł
8.3.1	0	0,00 zł	0	0,00 zł
9.1.1	0	0,00 zł	0	0,00 zł
9.2.1	0	0,00 zł	0	0,00 zł
11.1.1	0	0,00 zł	0	0,00 zł
11.2.1	0	0,00 zł	0	0,00 zł
11.4.1	0	0,00 zł	0	0,00 zł

## Projekty EFRR + EFS

**10 438 233,83 zł**





# Miasto Kalety

Podregion bytomski

Liczba mieszkańców:  
**8 626**

Wartość pozyskanego  
dofinansowania na 1  
mieszkańca: **842,21 zł**

Roczna składka członkowska  
ZSC na rok 2020: **1 552,68 zł**



## Projekty EFRR

Poddziałanie RPO WSL 2014-2020	Liczba złożonych wniosków	Wnioskowana wartość dofinansowania PLN	Liczba wybranych projektów	Wartość otrzymanego dofinansowania PLN
3.1.1	0	0,00 zł	0	0,00 zł
4.1.1	3	4 550 260,39 zł	2	4 108 828,95 zł
4.3.1	3	5 835 697,28 zł	1	1 939 957,13 zł
4.5.1	0	0,00 zł	0	0,00 zł
5.1.1	3	3 640 823,38 zł	1	1 216 101,02 zł
5.2.1	0	0,00 zł	0	0,00 zł
5.4.1	0	0,00 zł	0	0,00 zł
10.2.1	0	0,00 zł	0	0,00 zł
10.3.1	0	0,00 zł	0	0,00 zł
12.1.1	0	0,00 zł	0	0,00 zł
12.2.1	0	0,00 zł	0	0,00 zł

## Projekty EFS

Poddziałanie RPO WSL 2014-2020	Liczba złożonych wniosków	Wnioskowana wartość dofinansowania PLN	Liczba wybranych projektów	Wartość otrzymanego dofinansowania PLN
7.1.1	0	0,00 zł	0	0,00 zł
7.3.1	0	0,00 zł	0	0,00 zł
7.4.1	0	0,00 zł	0	0,00 zł
8.1.1	0	0,00 zł	0	0,00 zł
8.2.1	0	0,00 zł	0	0,00 zł
8.3.1	0	0,00 zł	0	0,00 zł
9.1.1	0	0,00 zł	0	0,00 zł
9.2.1	0	0,00 zł	0	0,00 zł
11.1.1	0	0,00 zł	0	0,00 zł
11.2.1	0	0,00 zł	0	0,00 zł
11.4.1	0	0,00 zł	0	0,00 zł

## Projekty EFRR + EFS

**7 264 887,10 zł**



# Gmina Kochanowice

Podregion bytomski

Liczba mieszkańców:  
**6 910**

Wartość pozyskanego  
dofinansowania na 1  
mieszkańca: **1 988,87 zł**

Roczna składka członkowska  
ZSC na rok 2020: **1 243,80 zł**



## Projekty EFRR

Poddziałanie RPO WSL 2014-2020	Liczba złożonych wniosków	Wnioskowana wartość dofinansowania PLN	Liczba wybranych projektów	Wartość otrzymanego dofinansowania PLN
3.1.1	0	0,00 zł	0	0,00 zł
4.1.1	1	11 035 251,01 zł	0	0,00 zł
4.3.1	3	3 681 168,77 zł	0	0,00 zł
4.5.1	3	18 189 960,78 zł	1	2 974 960,78 zł
5.1.1	2	9 796 517,88 zł	1	6 399 742,02 zł
5.2.1	2	1 747 342,68 zł	0	0,00 zł
5.4.1	0	0,00 zł	0	0,00 zł
10.2.1	1	5 109 175,54 zł	0	0,00 zł
10.3.1	1	4 368 395,65 zł	1	4 368 395,65 zł
12.1.1	0	0,00 zł	0	0,00 zł
12.2.1	0	0,00 zł	0	0,00 zł

## Projekty EFS

Poddziałanie RPO WSL 2014-2020	Liczba złożonych wniosków	Wnioskowana wartość dofinansowania PLN	Liczba wybranych projektów	Wartość otrzymanego dofinansowania PLN
7.1.1	0	0,00 zł	0	0,00 zł
7.3.1	0	0,00 zł	0	0,00 zł
7.4.1	0	0,00 zł	0	0,00 zł
8.1.1	0	0,00 zł	0	0,00 zł
8.2.1	0	0,00 zł	0	0,00 zł
8.3.1	0	0,00 zł	0	0,00 zł
9.1.1	0	0,00 zł	0	0,00 zł
9.2.1	0	0,00 zł	0	0,00 zł
11.1.1	0	0,00 zł	0	0,00 zł
11.2.1	0	0,00 zł	0	0,00 zł
11.4.1	0	0,00 zł	0	0,00 zł

## Projekty EFRR + EFS

**13 743 098,45 zł**



# Gmina Koszęcin

Podregion bytomski

Liczba mieszkańców:  
**11 861**

Wartość pozyskanego  
dofinansowania na 1  
mieszkańca: **297,62 zł**

Roczna składka członkowska  
ZSC na rok 2020: **2 134,98 zł**



## Projekty EFRR

Poddziałanie RPO WSL 2014-2020	Liczba złożonych wniosków	Wnioskowana wartość dofinansowania PLN	Liczba wybranych projektów	Wartość otrzymanego dofinansowania PLN
3.1.1	0	0,00 zł	0	0,00 zł
4.1.1	0	0,00 zł	0	0,00 zł
4.3.1	0	0,00 zł	0	0,00 zł
4.5.1	1	3 530 050,00 zł	1	3 530 050,00 zł
5.1.1	1	1 936 568,86 zł	0	0,00 zł
5.2.1	0	0,00 zł	0	0,00 zł
5.4.1	0	0,00 zł	0	0,00 zł
10.2.1	0	0,00 zł	0	0,00 zł
10.3.1	0	0,00 zł	0	0,00 zł
12.1.1	0	0,00 zł	0	0,00 zł
12.2.1	0	0,00 zł	0	0,00 zł

## Projekty EFS

Poddziałanie RPO WSL 2014-2020	Liczba złożonych wniosków	Wnioskowana wartość dofinansowania PLN	Liczba wybranych projektów	Wartość otrzymanego dofinansowania PLN
7.1.1	0	0,00 zł	0	0,00 zł
7.3.1	0	0,00 zł	0	0,00 zł
7.4.1	0	0,00 zł	0	0,00 zł
8.1.1	0	0,00 zł	0	0,00 zł
8.2.1	0	0,00 zł	0	0,00 zł
8.3.1	0	0,00 zł	0	0,00 zł
9.1.1	0	0,00 zł	0	0,00 zł
9.2.1	0	0,00 zł	0	0,00 zł
11.1.1	0	0,00 zł	0	0,00 zł
11.2.1	0	0,00 zł	0	0,00 zł
11.4.1	0	0,00 zł	0	0,00 zł

Projekty EFRR + EFS

**3 530 050,00 zł**



# Gmina Krupski Młyn

Podregion bytomski

Liczba mieszkańców:  
**3 191**

Wartość pozyskanego  
dofinansowania na 1  
mieszkańca: **352,76 zł**

Roczna składka członkowska  
ZSC na rok 2020: **574,38 zł**



## Projekty EFRR

Poddziałanie RPO WSL 2014-2020	Liczba złożonych wniosków	Wnioskowana wartość dofinansowania PLN	Liczba wybranych projektów	Wartość otrzymanego dofinansowania PLN
3.1.1	0	0,00 zł	0	0,00 zł
4.1.1	2	861 637,76 zł	2	861 637,76 zł
4.3.1	1	264 015,97 zł	1	264 015,97 zł
4.5.1	0	0,00 zł	0	0,00 zł
5.1.1	2	8 918 090,18 zł	0	0,00 zł
5.2.1	0	0,00 zł	0	0,00 zł
5.4.1	0	0,00 zł	0	0,00 zł
10.2.1	1	461 807,75 zł	0	0,00 zł
10.3.1	0	0,00 zł	0	0,00 zł
12.1.1	0	0,00 zł	0	0,00 zł
12.2.1	0	0,00 zł	0	0,00 zł

## Projekty EFS

Poddziałanie RPO WSL 2014-2020	Liczba złożonych wniosków	Wnioskowana wartość dofinansowania PLN	Liczba wybranych projektów	Wartość otrzymanego dofinansowania PLN
7.1.1	0	0,00 zł	0	0,00 zł
7.3.1	0	0,00 zł	0	0,00 zł
7.4.1	0	0,00 zł	0	0,00 zł
8.1.1	0	0,00 zł	0	0,00 zł
8.2.1	0	0,00 zł	0	0,00 zł
8.3.1	0	0,00 zł	0	0,00 zł
9.1.1	0	0,00 zł	0	0,00 zł
9.2.1	0	0,00 zł	0	0,00 zł
11.1.1	0	0,00 zł	0	0,00 zł
11.2.1	0	0,00 zł	0	0,00 zł
11.4.1	0	0,00 zł	0	0,00 zł

## Projekty EFRR + EFS

**1 125 653,73 zł**



# Miasto Lubliniec

Podregion bytomski

Liczba mieszkańców:  
**23 818**

Wartość pozyskanego  
dofinansowania na 1  
mieszkańca: **1 107,88 zł**

Roczna składka członkowska  
ZSC na rok 2020: **4 287,24 zł**



## Projekty EFRR

Poddziałanie RPO WSL 2014-2020	Liczba złożonych wniosków	Wnioskowana wartość dofinansowania PLN	Liczba wybranych projektów	Wartość otrzymanego dofinansowania PLN
3.1.1	0	0,00 zł	0	0,00 zł
4.1.1	1	3 980 000,00 zł	0	0,00 zł
4.3.1	3	6 365 261,46 zł	3	6 365 261,46 zł
4.5.1	2	22 270 060,71 zł	1	17 607 325,00 zł
5.1.1	0	0,00 zł	0	0,00 zł
5.2.1	0	0,00 zł	0	0,00 zł
5.4.1	0	0,00 zł	0	0,00 zł
10.2.1	0	0,00 zł	0	0,00 zł
10.3.1	0	0,00 zł	0	0,00 zł
12.1.1	1	2 137 322,61 zł	1	2 137 322,61 zł
12.2.1	0	0,00 zł	0	0,00 zł

## Projekty EFS

Poddziałanie RPO WSL 2014-2020	Liczba złożonych wniosków	Wnioskowana wartość dofinansowania PLN	Liczba wybranych projektów	Wartość otrzymanego dofinansowania PLN
7.1.1	0	0,00 zł	0	0,00 zł
7.3.1	0	0,00 zł	0	0,00 zł
7.4.1	0	0,00 zł	0	0,00 zł
8.1.1	0	0,00 zł	0	0,00 zł
8.2.1	0	0,00 zł	0	0,00 zł
8.3.1	0	0,00 zł	0	0,00 zł
9.1.1	0	0,00 zł	0	0,00 zł
9.2.1	0	0,00 zł	0	0,00 zł
11.1.1	1	277 686,59 zł	1	277 686,59 zł
11.2.1	0	0,00 zł	0	0,00 zł
11.4.1	0	0,00 zł	0	0,00 zł

## Projekty EFRR + EFS

**26 387 595,66 zł**



# Miasto Miasteczko Śląskie

Podregion bytomski

Liczba mieszkańców:  
7 449

Wartość pozyskanego  
dofinansowania na 1  
mieszkańca: **623,63 zł**

Roczna składka członkowska  
ZSC na rok 2020: **1 340,82 zł**



## Projekty EFRR

Poddziałanie RPO WSL 2014-2020	Liczba złożonych wniosków	Wnioskowana wartość dofinansowania PLN	Liczba wybranych projektów	Wartość otrzymanego dofinansowania PLN
3.1.1	0	0,00 zł	0	0,00 zł
4.1.1	2	2 351 156,06 zł	2	2 351 156,06 zł
4.3.1	4	3 584 494,73 zł	3	2 028 128,89 zł
4.5.1	0	0,00 zł	0	0,00 zł
5.1.1	0	0,00 zł	0	0,00 zł
5.2.1	0	0,00 zł	0	0,00 zł
5.4.1	0	0,00 zł	0	0,00 zł
10.2.1	0	0,00 zł	0	0,00 zł
10.3.1	0	0,00 zł	0	0,00 zł
12.1.1	0	0,00 zł	0	0,00 zł
12.2.1	0	0,00 zł	0	0,00 zł

## Projekty EFS

Poddziałanie RPO WSL 2014-2020	Liczba złożonych wniosków	Wnioskowana wartość dofinansowania PLN	Liczba wybranych projektów	Wartość otrzymanego dofinansowania PLN
7.1.1	0	0,00 zł	0	0,00 zł
7.3.1	0	0,00 zł	0	0,00 zł
7.4.1	0	0,00 zł	0	0,00 zł
8.1.1	0	0,00 zł	0	0,00 zł
8.2.1	0	0,00 zł	0	0,00 zł
8.3.1	0	0,00 zł	0	0,00 zł
9.1.1	0	0,00 zł	0	0,00 zł
9.2.1	0	0,00 zł	0	0,00 zł
11.1.1	1	266 164,75 zł	1	266 164,75 zł
11.2.1	0	0,00 zł	0	0,00 zł
11.4.1	0	0,00 zł	0	0,00 zł

Projekty EFRR + EFS

**4 645 449,70 zł**



# Gmina Ożarowice

Podregion bytomski

Liczba mieszkańców:  
5 793

Wartość pozyskanego  
dofinansowania na 1  
mieszkańca: **1 149,17 zł**

Roczna składka członkowska  
ZSC na rok 2020: **1 042,74 zł**



## Projekty EFRR

Poddziałanie RPO WSL 2014-2020	Liczba złożonych wniosków	Wnioskowana wartość dofinansowania PLN	Liczba wybranych projektów	Wartość otrzymanego dofinansowania PLN
3.1.1	0	0,00 zł	0	0,00 zł
4.1.1	2	2 194 050,34 zł	2	2 194 050,34 zł
4.3.1	2	1 631 065,49 zł	1	611 192,04 zł
4.5.1	0	0,00 zł	0	0,00 zł
5.1.1	0	0,00 zł	0	0,00 zł
5.2.1	0	0,00 zł	0	0,00 zł
5.4.1	0	0,00 zł	0	0,00 zł
10.2.1	0	0,00 zł	0	0,00 zł
10.3.1	0	0,00 zł	0	0,00 zł
12.1.1	2	7 719 627,44 zł	1	3 851 900,05 zł
12.2.1	0	0,00 zł	0	0,00 zł

## Projekty EFS

Poddziałanie RPO WSL 2014-2020	Liczba złożonych wniosków	Wnioskowana wartość dofinansowania PLN	Liczba wybranych projektów	Wartość otrzymanego dofinansowania PLN
7.1.1	0	0,00 zł	0	0,00 zł
7.3.1	0	0,00 zł	0	0,00 zł
7.4.1	0	0,00 zł	0	0,00 zł
8.1.1	0	0,00 zł	0	0,00 zł
8.2.1	0	0,00 zł	0	0,00 zł
8.3.1	0	0,00 zł	0	0,00 zł
9.1.1	0	0,00 zł	0	0,00 zł
9.2.1	0	0,00 zł	0	0,00 zł
11.1.1	1	224 492,44 zł	0	0,00 zł
11.2.1	0	0,00 zł	0	0,00 zł
11.4.1	0	0,00 zł	0	0,00 zł

## Projekty EFRR + EFS

**6 657 142,43 zł**



# Gmina Pawonków

Podregion bytomski

Liczba mieszkańców:  
**6 650**

Wartość pozyskanego  
dofinansowania na 1  
mieszkańca: **1 815,98 zł**

Roczna składka członkowska  
ZSC na rok 2020: **1 197,00 zł**



## Projekty EFRR

Poddziałanie RPO WSL 2014-2020	Liczba złożonych wniosków	Wnioskowana wartość dofinansowania PLN	Liczba wybranych projektów	Wartość otrzymanego dofinansowania PLN
3.1.1	0	0,00 zł	0	0,00 zł
4.1.1	2	946 083,33 zł	2	946 083,33 zł
4.3.1	0	0,00 zł	0	0,00 zł
4.5.1	3	11 775 792,20 zł	1	10 480 149,39 zł
5.1.1	0	0,00 zł	0	0,00 zł
5.2.1	1	650 061,69 zł	1	650 061,69 zł
5.4.1	0	0,00 zł	0	0,00 zł
10.2.1	0	0,00 zł	0	0,00 zł
10.3.1	0	0,00 zł	0	0,00 zł
12.1.1	0	0,00 zł	0	0,00 zł
12.2.1	0	0,00 zł	0	0,00 zł

## Projekty EFS

Poddziałanie RPO WSL 2014-2020	Liczba złożonych wniosków	Wnioskowana wartość dofinansowania PLN	Liczba wybranych projektów	Wartość otrzymanego dofinansowania PLN
7.1.1	0	0,00 zł	0	0,00 zł
7.3.1	0	0,00 zł	0	0,00 zł
7.4.1	0	0,00 zł	0	0,00 zł
8.1.1	0	0,00 zł	0	0,00 zł
8.2.1	0	0,00 zł	0	0,00 zł
8.3.1	0	0,00 zł	0	0,00 zł
9.1.1	0	0,00 zł	0	0,00 zł
9.2.1	0	0,00 zł	0	0,00 zł
11.1.1	1	0,00 zł	0	0,00 zł
11.2.1	0	0,00 zł	0	0,00 zł
11.4.1	0	0,00 zł	0	0,00 zł

Projekty EFRR + EFS

**12 076 294,41 zł**





# Miasto Piekary Śląskie

Podregion bytomski

Liczba mieszkańców:  
55 299

Wartość pozyskanego  
dofinansowania na 1  
mieszkańca: **769,92 zł**

Roczna składka członkowska  
ZSC na rok 2020: **9 953,82 zł**



## Projekty EFRR

Poddziałanie RPO WSL 2014-2020	Liczba złożonych wniosków	Wnioskowana wartość dofinansowania PLN	Liczba wybranych projektów	Wartość otrzymanego dofinansowania PLN
3.1.1	1	2 267 182,49 zł	1	2 267 182,49 zł
4.1.1	1	2 100 000,00 zł	1	2 100 000,00 zł
4.3.1	25	30 016 344,81 zł	12	11 406 740,50 zł
4.5.1	1	19 776 065,48 zł	1	19 776 065,48 zł
5.1.1	0	0,00 zł	0	0,00 zł
5.2.1	5	5 107 109,50 zł	2	1 406 038,68 zł
5.4.1	0	0,00 zł	0	0,00 zł
10.2.1	1	1 951 491,72 zł	1	1 951 491,72 zł
10.3.1	0	0,00 zł	0	0,00 zł
12.1.1	0	0,00 zł	0	0,00 zł
12.2.1	3	2 910 903,42 zł	2	1 754 257,42 zł

## Projekty EFS

Poddziałanie RPO WSL 2014-2020	Liczba złożonych wniosków	Wnioskowana wartość dofinansowania PLN	Liczba wybranych projektów	Wartość otrzymanego dofinansowania PLN
7.1.1	0	0,00 zł	0	0,00 zł
7.3.1	1	489 489,50 zł	1	489 489,50 zł
7.4.1	0	0,00 zł	0	0,00 zł
8.1.1	1	686 724,33 zł	1	686 724,33 zł
8.2.1	0	0,00 zł	0	0,00 zł
8.3.1	0	0,00 zł	0	0,00 zł
9.1.1	0	0,00 zł	0	0,00 zł
9.2.1	3	2 146 754,70 zł	0	0,00 zł
11.1.1	0	0,00 zł	0	0,00 zł
11.2.1	2	1 320 061,68 zł	1	737 662,93 zł
11.4.1	0	0,00 zł	0	0,00 zł

## Projekty EFRR + EFS

**42 575 653,05 zł**



# Miasto Radzionków

Podregion bytomski

Liczba mieszkańców:  
**16 818**

Wartość pozyskanego  
dofinansowania na 1  
mieszkańca: **1 196,57 zł**

Roczna składka członkowska  
ZSC na rok 2020: **3 027,24 zł**



## Projekty EFRR


Poddziałanie RPO WSL 2014-2020	Liczba złożonych wniosków	Wnioskowana wartość dofinansowania PLN	Liczba wybranych projektów	Wartość otrzymanego dofinansowania PLN
3.1.1	0	0,00 zł	0	0,00 zł
4.1.1	0	0,00 zł	0	0,00 zł
4.3.1	5	8 875 040,19 zł	1	755 050,43 zł
4.5.1	4	19 226 905,59 zł	2	11 036 673,73 zł
5.1.1	0	0,00 zł	0	0,00 zł
5.2.1	0	0,00 zł	0	0,00 zł
5.4.1	0	0,00 zł	0	0,00 zł
10.2.1	0	0,00 zł	0	0,00 zł
10.3.1	1	6 257 632,89 zł	1	6 257 632,89 zł
12.1.1	0	0,00 zł	0	0,00 zł
12.2.1	0	0,00 zł	0	0,00 zł

## Projekty EFS

Poddziałanie RPO WSL 2014-2020	Liczba złożonych wniosków	Wnioskowana wartość dofinansowania PLN	Liczba wybranych projektów	Wartość otrzymanego dofinansowania PLN
7.1.1	0	0,00 zł	0	0,00 zł
7.3.1	0	0,00 zł	0	0,00 zł
7.4.1	0	0,00 zł	0	0,00 zł
8.1.1	0	0,00 zł	0	0,00 zł
8.2.1	0	0,00 zł	0	0,00 zł
8.3.1	0	0,00 zł	0	0,00 zł
9.1.1	2	2 074 640,56 zł	2	2 074 640,56 zł
9.2.1	0	0,00 zł	0	0,00 zł
11.1.1	0	0,00 zł	0	0,00 zł
11.2.1	0	0,00 zł	0	0,00 zł
11.4.1	0	0,00 zł	0	0,00 zł

Projekty EFRR + EFS

**20 123 997,61 zł**



# Gmina Świerklaniec

Podregion bytomski

Liczba mieszkańców:  
**12 248**

Wartość pozyskanego  
dofinansowania na 1  
mieszkańca: **808,67 zł**

Roczna składka członkowska  
ZSC na rok 2020: **2 204,64 zł**



## Projekty EFRR

Poddziałanie RPO WSL 2014-2020	Liczba złożonych wniosków	Wnioskowana wartość dofinansowania PLN	Liczba wybranych projektów	Wartość otrzymanego dofinansowania PLN
3.1.1	0	0,00 zł	0	0,00 zł
4.1.1	3	3 062 146,05 zł	3	3 062 146,05 zł
4.3.1	4	2 575 484,04 zł	3	2 093 902,17 zł
4.5.1	2	15 414 737,23 zł	0	0,00 zł
5.1.1	0	0,00 zł	0	0,00 zł
5.2.1	0	0,00 zł	0	0,00 zł
5.4.1	0	0,00 zł	0	0,00 zł
10.2.1	0	0,00 zł	0	0,00 zł
10.3.1	0	0,00 zł	0	0,00 zł
12.1.1	3	9 015 671,18 zł	1	3 842 244,68 zł
12.2.1	0	0,00 zł	0	0,00 zł

## Projekty EFS

Poddziałanie RPO WSL 2014-2020	Liczba złożonych wniosków	Wnioskowana wartość dofinansowania PLN	Liczba wybranych projektów	Wartość otrzymanego dofinansowania PLN
7.1.1	0	0,00 zł	0	0,00 zł
7.3.1	0	0,00 zł	0	0,00 zł
7.4.1	0	0,00 zł	0	0,00 zł
8.1.1	0	0,00 zł	0	0,00 zł
8.2.1	0	0,00 zł	0	0,00 zł
8.3.1	0	0,00 zł	0	0,00 zł
9.1.1	0	0,00 zł	0	0,00 zł
9.2.1	0	0,00 zł	0	0,00 zł
11.1.1	1	906 341,51 zł	1	906 341,51 zł
11.2.1	0	0,00 zł	0	0,00 zł
11.4.1	0	0,00 zł	0	0,00 zł

## Projekty EFRR + EFS

**9 904 634,41 zł**



# Miasto Tarnowskie Góry

## Podregion bytomski

Liczba mieszkańców:  
**61 361**

Wartość pozyskanego  
dofinansowania na 1  
mieszkańca: **1 570,88 zł**

Roczna składka członkowska  
ZSC na rok 2020: **11 044,98 zł**



### Projekty EFRR

Poddziałanie RPO WSL 2014-2020	Liczba złożonych wniosków	Wnioskowana wartość dofinansowania PLN	Liczba wybranych projektów	Wartość otrzymanego dofinansowania PLN
3.1.1	1	9 497 080,96 zł	1	9 497 080,96 zł
4.1.1	2	3 903 374,35 zł	1	3 173 003,35 zł
4.3.1	15	24 436 127,24 zł	13	20 081 321,48 zł
4.5.1	1	48 650 196,09 zł	1	48 650 196,09 zł
5.1.1	0	0,00 zł	0	0,00 zł
5.2.1	3	2 652 618,34 zł	2	1 783 449,83 zł
5.4.1	0	0,00 zł	0	0,00 zł
10.2.1	1	2 194 765,75 zł	1	2 194 765,75 zł
10.3.1	1	6 817 145,40 zł	1	6 817 145,40 zł
12.1.1	0	0,00 zł	0	0,00 zł
12.2.1	0	0,00 zł	0	0,00 zł

### Projekty EFS

Poddziałanie RPO WSL 2014-2020	Liczba złożonych wniosków	Wnioskowana wartość dofinansowania PLN	Liczba wybranych projektów	Wartość otrzymanego dofinansowania PLN
7.1.1	0	0,00 zł	0	0,00 zł
7.3.1	0	0,00 zł	0	0,00 zł
7.4.1	0	0,00 zł	0	0,00 zł
8.1.1	0	0,00 zł	0	0,00 zł
8.2.1	0	0,00 zł	0	0,00 zł
8.3.1	0	0,00 zł	0	0,00 zł
9.1.1	1	595 769,25 zł	1	595 769,25 zł
9.2.1	1	2 245 930,15 zł	1	2 245 930,15 zł
11.1.1	1	1 351 913,80 zł	1	1 351 913,80 zł
11.2.1	0	0,00 zł	0	0,00 zł
11.4.1	0	0,00 zł	0	0,00 zł

### Projekty EFRR + EFS

**96 390 576,06 zł**



# Gmina Tworóg

Podregion bytomski

Liczba mieszkańców:  
**8 235**

Wartość pozyskanego  
dofinansowania na 1  
mieszkańca: **1 453,16 zł**

Roczna składka członkowska  
ZSC na rok 2020: **1 482,30 zł**



## Projekty EFRR

Poddziałanie RPO WSL 2014-2020	Liczba złożonych wniosków	Wnioskowana wartość dofinansowania PLN	Liczba wybranych projektów	Wartość otrzymanego dofinansowania PLN
3.1.1	0	0,00 zł	0	0,00 zł
4.1.1	0	0,00 zł	0	0,00 zł
4.3.1	2	5 298 869,30 zł	1	2 597 439,95 zł
4.5.1	1	1 537 407,75 zł	0	0,00 zł
5.1.1	4	17 172 827,43 zł	2	9 369 317,11 zł
5.2.1	0	0,00 zł	0	0,00 zł
5.4.1	0	0,00 zł	0	0,00 zł
10.2.1	0	0,00 zł	0	0,00 zł
10.3.1	0	0,00 zł	0	0,00 zł
12.1.1	0	0,00 zł	0	0,00 zł
12.2.1	0	0,00 zł	0	0,00 zł

## Projekty EFS

Poddziałanie RPO WSL 2014-2020	Liczba złożonych wniosków	Wnioskowana wartość dofinansowania PLN	Liczba wybranych projektów	Wartość otrzymanego dofinansowania PLN
7.1.1	0	0,00 zł	0	0,00 zł
7.3.1	0	0,00 zł	0	0,00 zł
7.4.1	0	0,00 zł	0	0,00 zł
8.1.1	0	0,00 zł	0	0,00 zł
8.2.1	0	0,00 zł	0	0,00 zł
8.3.1	0	0,00 zł	0	0,00 zł
9.1.1	0	0,00 zł	0	0,00 zł
9.2.1	0	0,00 zł	0	0,00 zł
11.1.1	0	0,00 zł	0	0,00 zł
11.2.1	0	0,00 zł	0	0,00 zł
11.4.1	0	0,00 zł	0	0,00 zł

## Projekty EFRR + EFS

**11 966 757,06 zł**



# Miasto Woźniki

Podregion bytomski

Liczba mieszkańców:  
**9 614**

Wartość pozyskanego  
dofinansowania na 1  
mieszkańca: **1 086,94 zł**

Roczna składka członkowska  
ZSC na rok 2020: **1 730,52 zł**



## Projekty EFRR

Poddziałanie RPO WSL 2014-2020	Liczba złożonych wniosków	Wnioskowana wartość dofinansowania PLN	Liczba wybranych projektów	Wartość otrzymanego dofinansowania PLN
3.1.1	0	0,00 zł	0	0,00 zł
4.1.1	0	0,00 zł	0	0,00 zł
4.3.1	2	1 885 969,10 zł	1	1 290 969,35 zł
4.5.1	1	1 821 261,00 zł	1	1 821 261,00 zł
5.1.1	1	5 341 910,00 zł	1	5 341 910,00 zł
5.2.1	0	0,00 zł	0	0,00 zł
5.4.1	0	0,00 zł	0	0,00 zł
10.2.1	1	1 179 541,10 zł	0	0,00 zł
10.3.1	1	978 406,45 zł	1	978 406,45 zł
12.1.1	1	814 608,70 zł	1	814 608,70 zł
12.2.1	0	0,00 zł	0	0,00 zł

## Projekty EFS

Poddziałanie RPO WSL 2014-2020	Liczba złożonych wniosków	Wnioskowana wartość dofinansowania PLN	Liczba wybranych projektów	Wartość otrzymanego dofinansowania PLN
7.1.1	0	0,00 zł	0	0,00 zł
7.3.1	0	0,00 zł	0	0,00 zł
7.4.1	0	0,00 zł	0	0,00 zł
8.1.1	0	0,00 zł	0	0,00 zł
8.2.1	0	0,00 zł	0	0,00 zł
8.3.1	0	0,00 zł	0	0,00 zł
9.1.1	0	0,00 zł	0	0,00 zł
9.2.1	1	2 190 030,10 zł	0	0,00 zł
11.1.1	1	202 704,60 zł	1	202 704,60 zł
11.2.1	0	0,00 zł	0	0,00 zł
11.4.1	0	0,00 zł	0	0,00 zł

## Projekty EFRR + EFS

**10 449 860,10 zł**



# Gmina Zbrostawice

Podregion bytomski

Liczba mieszkańców:  
**16 112**

Wartość pozyskanego  
dofinansowania na 1  
mieszkańca: **364,30 zł**

Roczna składka członkowska  
ZSC na rok 2020: **2 900,16 zł**



## Projekty EFRR

Poddziałanie RPO WSL 2014-2020	Liczba złożonych wniosków	Wnioskowana wartość dofinansowania PLN	Liczba wybranych projektów	Wartość otrzymanego dofinansowania PLN
3.1.1	0	0,00 zł	0	0,00 zł
4.1.1	2	3 346 136,58 zł	2	3 346 136,58 zł
4.3.1	1	672 203,87 zł	1	672 203,87 zł
4.5.1	0	0,00 zł	0	0,00 zł
5.1.1	8	35 384 832,41 zł	2	1 372 485,35 zł
5.2.1	0	0,00 zł	0	0,00 zł
5.4.1	0	0,00 zł	0	0,00 zł
10.2.1	0	0,00 zł	0	0,00 zł
10.3.1	0	0,00 zł	0	0,00 zł
12.1.1	0	0,00 zł	0	0,00 zł
12.2.1	0	0,00 zł	0	0,00 zł

## Projekty EFS

Poddziałanie RPO WSL 2014-2020	Liczba złożonych wniosków	Wnioskowana wartość dofinansowania PLN	Liczba wybranych projektów	Wartość otrzymanego dofinansowania PLN
7.1.1	0	0,00 zł	0	0,00 zł
7.3.1	0	0,00 zł	0	0,00 zł
7.4.1	0	0,00 zł	0	0,00 zł
8.1.1	0	0,00 zł	0	0,00 zł
8.2.1	0	0,00 zł	0	0,00 zł
8.3.1	0	0,00 zł	0	0,00 zł
9.1.1	0	0,00 zł	0	0,00 zł
9.2.1	0	0,00 zł	0	0,00 zł
11.1.1	2	2 021 175,37 zł	1	478 745,58 zł
11.2.1	0	0,00 zł	0	0,00 zł
11.4.1	0	0,00 zł	0	0,00 zł

## Projekty EFRR + EFS

**5 869 571,38 zł**



# Powiat Lubliniecki

## Podregion bytomski

Liczba mieszkańców:  
**76 593**

Wartość pozyskanego  
dofinansowania na 1  
mieszkańca: **166,46 zł**

Roczna składka członkowska  
ZSC na rok 2020: **3 829,65 zł**



### Projekty EFRR

Poddziałanie RPO WSL 2014-2020	Liczba złożonych wniosków	Wnioskowana wartość dofinansowania PLN	Liczba wybranych projektów	Wartość otrzymanego dofinansowania PLN
3.1.1	0	0,00 zł	0	0,00 zł
4.1.1	0	0,00 zł	0	0,00 zł
4.3.1	2	16 506 857,63 zł	1	8 881 514,12 zł
4.5.1	0	0,00 zł	0	0,00 zł
5.1.1	0	0,00 zł	0	0,00 zł
5.2.1	0	0,00 zł	0	0,00 zł
5.4.1	0	0,00 zł	0	0,00 zł
10.2.1	0	0,00 zł	0	0,00 zł
10.3.1	0	0,00 zł	0	0,00 zł
12.1.1	0	0,00 zł	0	0,00 zł
12.2.1	1	3 578 944,42 zł	1	3 578 944,42 zł

### Projekty EFS

Poddziałanie RPO WSL 2014-2020	Liczba złożonych wniosków	Wnioskowana wartość dofinansowania PLN	Liczba wybranych projektów	Wartość otrzymanego dofinansowania PLN
7.1.1	0	0,00 zł	0	0,00 zł
7.3.1	0	0,00 zł	0	0,00 zł
7.4.1	0	0,00 zł	0	0,00 zł
8.1.1	0	0,00 zł	0	0,00 zł
8.2.1	0	0,00 zł	0	0,00 zł
8.3.1	0	0,00 zł	0	0,00 zł
9.1.1	0	0,00 zł	0	0,00 zł
9.2.1	1	289 329,20 zł	1	289 329,20 zł
11.1.1	0	0,00 zł	0	0,00 zł
11.2.1	0	0,00 zł	0	0,00 zł
11.4.1	0	0,00 zł	0	0,00 zł

### Projekty EFRR + EFS

**12 749 787,74 zł**





# Powiat Tarnogórski

## Podregion bytomski

Liczba mieszkańców:  
**139 833**

Wartość pozyskanego  
dofinansowania na 1  
mieszkańca: **160,78 zł**

Roczna składka członkowska  
ZSC na rok 2020: **6 991,65 zł**



### Projekty EFRR

Poddziałanie RPO WSL 2014-2020	Liczba złożonych wniosków	Wnioskowana wartość dofinansowania PLN	Liczba wybranych projektów	Wartość otrzymanego dofinansowania PLN
3.1.1	0	0,00 zł	0	0,00 zł
4.1.1	0	0,00 zł	0	0,00 zł
4.3.1	7	12 051 722,58 zł	5	9 441 566,57 zł
4.5.1	0	0,00 zł	0	0,00 zł
5.1.1	0	0,00 zł	0	0,00 zł
5.2.1	0	0,00 zł	0	0,00 zł
5.4.1	0	0,00 zł	0	0,00 zł
10.2.1	1	1 704 858,42 zł	1	1 704 858,42 zł
10.3.1	0	0,00 zł	0	0,00 zł
12.1.1	0	0,00 zł	0	0,00 zł
12.2.1	2	5 148 095,12 zł	2	5 148 095,12 zł

### Projekty EFS

Poddziałanie RPO WSL 2014-2020	Liczba złożonych wniosków	Wnioskowana wartość dofinansowania PLN	Liczba wybranych projektów	Wartość otrzymanego dofinansowania PLN
7.1.1	0	0,00 zł	0	0,00 zł
7.3.1	1	524 917,50 zł	1	524 917,50 zł
7.4.1	0	0,00 zł	0	0,00 zł
8.1.1	0	0,00 zł	0	0,00 zł
8.2.1	0	0,00 zł	0	0,00 zł
8.3.1	0	0,00 zł	0	0,00 zł
9.1.1	0	0,00 zł	0	0,00 zł
9.2.1	2	3 392 413,02 zł	1	1 631 340,74 zł
11.1.1	0	0,00 zł	0	0,00 zł
11.2.1	2	9 321 394,93 zł	1	4 031 785,49 zł
11.4.1	1	496 789,51 zł	0	0,00 zł

### Projekty EFRR + EFS

**22 482 563,84 zł**

## Podregion gliwicki

Liczba mieszkańców:  
**468 738**

Wartość pozyskanego  
dofinansowania na 1  
mieszkańca: **866,11 zł**

Roczna składka członkowska  
ZSC na rok 2020: **90 150,74 zł**



### Projekty EFRR

Poddziałanie RPO WSL 2014-2020	Liczba złożonych wniosków	Wnioskowana wartość dofinansowania PLN	Liczba wybranych projektów	Wartość otrzymanego dofinansowania PLN
3.1.1	1	13 399 531,93 zł	1	13 399 531,93 zł
4.1.1	27	27 951 639,10 zł	15	13 125 242,46 zł
4.3.1	43	97 650 416,50 zł	29	68 794 476,58 zł
4.5.1	22	309 095 228,53 zł	16	186 562 790,86 zł
5.1.1	12	35 688 367,23 zł	4	13 990 806,89 zł
5.2.1	18	16 364 150,77 zł	8	4 318 864,78 zł
5.4.1	0	0,00 zł	0	0,00 zł
10.2.1	9	17 901 980,52 zł	3	7 868 216,24 zł
10.3.1	5	36 069 373,01 zł	3	33 012 287,88 zł
12.1.1	5	13 296 530,38 zł	4	10 207 114,65 zł
12.2.1	12	18 610 567,44 zł	9	14 147 906,67 zł

### Projekty EFS

Poddziałanie RPO WSL 2014-2020	Liczba złożonych wniosków	Wnioskowana wartość dofinansowania PLN	Liczba wybranych projektów	Wartość otrzymanego dofinansowania PLN
7.1.1	5	2 779 976,67 zł	2	1 135 990,48 zł
7.3.1	7	7 503 939,41 zł	4	4 035 360,13 zł
7.4.1	0	0,00 zł	0	0,00 zł
8.1.1	2	2 554 383,73 zł	1	1 264 725,48 zł
8.2.1	0	0,00 zł	0	0,00 zł
8.3.1	0	0,00 zł	0	0,00 zł
9.1.1	6	7 430 920,75 zł	4	5 417 733,78 zł
9.2.1	14	10 142 192,49 zł	10	8 229 641,61 zł
11.1.1	8	5 729 296,73 zł	5	4 052 417,38 zł
11.2.1	10	17 251 465,02 zł	9	15 102 262,06 zł
11.4.1	5	3 467 278,71 zł	3	1 312 036,69 zł

### Projekty EFRR + EFS

**405 977 406,55 zł**



# Gmina Gierałtowiec

Podregion gliwicki

Liczba mieszkańców:  
**12 051**

Wartość pozyskanego  
dofinansowania na 1  
mieszkańca: **361,60 zł**

Roczna składka członkowska  
ZSC na rok 2020: **2 169,18 zł**



## Projekty EFRR

Poddziałanie RPO WSL 2014-2020	Liczba złożonych wniosków	Wnioskowana wartość dofinansowania PLN	Liczba wybranych projektów	Wartość otrzymanego dofinansowania PLN
3.1.1	0	0,00 zł	0	0,00 zł
4.1.1	4	5 056 695,17 zł	2	3 043 188,66 zł
4.3.1	1	1 032 338,60 zł	1	1 032 338,60 zł
4.5.1	3	519 177,85 zł	1	94 820,70 zł
5.1.1	0	0,00 zł	0	0,00 zł
5.2.1	0	0,00 zł	0	0,00 zł
5.4.1	0	0,00 zł	0	0,00 zł
10.2.1	1	1 576 807,88 zł	0	0,00 zł
10.3.1	0	0,00 zł	0	0,00 zł
12.1.1	0	0,00 zł	0	0,00 zł
12.2.1	0	0,00 zł	0	0,00 zł

## Projekty EFS

Poddziałanie RPO WSL 2014-2020	Liczba złożonych wniosków	Wnioskowana wartość dofinansowania PLN	Liczba wybranych projektów	Wartość otrzymanego dofinansowania PLN
7.1.1	0	0,00 zł	0	0,00 zł
7.3.1	0	0,00 zł	0	0,00 zł
7.4.1	0	0,00 zł	0	0,00 zł
8.1.1	0	0,00 zł	0	0,00 zł
8.2.1	0	0,00 zł	0	0,00 zł
8.3.1	0	0,00 zł	0	0,00 zł
9.1.1	0	0,00 zł	0	0,00 zł
9.2.1	1	187 255,00 zł	1	187 255,00 zł
11.1.1	1	122 734,69 zł	0	0,00 zł
11.2.1	0	0,00 zł	0	0,00 zł
11.4.1	0	0,00 zł	0	0,00 zł

Projekty EFRR + EFS

**4 357 602,96 zł**



# Miasto Gliwice

Podregion gliwicki

Liczba mieszkańców:  
**179 806**

Wartość pozyskanego  
dofinansowania na 1  
mieszkańca: **1 239,62 zł**

Roczna składka członkowska  
ZSC na rok 2020: **32 365,08 zł**



## Projekty EFRR

Poddziałanie RPO WSL 2014-2020	Liczba złożonych wniosków	Wnioskowana wartość dofinansowania PLN	Liczba wybranych projektów	Wartość otrzymanego dofinansowania PLN
3.1.1	1	13 399 531,93 zł	1	13 399 531,93 zł
4.1.1	7	5 754 584,19 zł	3	1 377 712,00 zł
4.3.1	10	20 140 179,31 zł	5	7 885 064,98 zł
4.5.1	6	186 483 452,34 zł	4	162 897 451,27 zł
5.1.1	0	0,00 zł	0	0,00 zł
5.2.1	6	5 981 924,69 zł	2	1 072 780,18 zł
5.4.1	0	0,00 zł	0	0,00 zł
10.2.1	1	682 349,40 zł	1	682 349,40 zł
10.3.1	1	7 004 661,91 zł	1	7 004 661,91 zł
12.1.1	1	5 196 317,27 zł	1	5 196 317,27 zł
12.2.1	3	8 696 741,70 zł	2	6 563 886,54 zł

## Projekty EFS

Poddziałanie RPO WSL 2014-2020	Liczba złożonych wniosków	Wnioskowana wartość dofinansowania PLN	Liczba wybranych projektów	Wartość otrzymanego dofinansowania PLN
7.1.1	2	739 038,61 zł	0	0,00 zł
7.3.1	4	3 116 638,27 zł	2	1 466 026,76 zł
7.4.1	0	0,00 zł	0	0,00 zł
8.1.1	0	0,00 zł	0	0,00 zł
8.2.1	0	0,00 zł	0	0,00 zł
8.3.1	0	0,00 zł	0	0,00 zł
9.1.1	3	4 199 642,02 zł	2	2 566 385,07 zł
9.2.1	5	4 562 385,43 zł	4	3 416 415,48 zł
11.1.1	2	2 234 395,93 zł	2	2 234 395,93 zł
11.2.1	6	6 337 172,16 zł	6	6 337 172,16 zł
11.4.1	2	790 496,26 zł	2	790 496,26 zł

Projekty EFRR + EFS

**222 890 647,14 zł**



# Miasto Knurów

Podregion gliwicki

Liczba mieszkańców:  
**38 402**

Wartość pozyskanego  
dofinansowania na 1  
mieszkańca: **748,14 zł**

Roczna składka członkowska  
ZSC na rok 2020: **6 912,36 zł**



## Projekty EFRR

Poddziałanie RPO WSL 2014-2020	Liczba złożonych wniosków	Wnioskowana wartość dofinansowania PLN	Liczba wybranych projektów	Wartość otrzymanego dofinansowania PLN
3.1.1	0	0,00 zł	0	0,00 zł
4.1.1	6	7 343 470,87 zł	4	5 691 696,95 zł
4.3.1	3	14 589 791,41 zł	2	12 330 553,71 zł
4.5.1	4	8 300 667,95 zł	3	6 164 617,95 zł
5.1.1	0	0,00 zł	0	0,00 zł
5.2.1	0	0,00 zł	0	0,00 zł
5.4.1	0	0,00 zł	0	0,00 zł
10.2.1	1	785 374,46 zł	0	0,00 zł
10.3.1	1	2 328 899,21 zł	1	2 328 899,21 zł
12.1.1	1	1 142 003,77 zł	1	1 142 003,77 zł
12.2.1	0	0,00 zł	0	0,00 zł

## Projekty EFS

Poddziałanie RPO WSL 2014-2020	Liczba złożonych wniosków	Wnioskowana wartość dofinansowania PLN	Liczba wybranych projektów	Wartość otrzymanego dofinansowania PLN
7.1.1	1	180 908,26 zł	1	180 908,26 zł
7.3.1	0	0,00 zł	0	0,00 zł
7.4.1	0	0,00 zł	0	0,00 zł
8.1.1	1	1 289 658,25 zł	0	0,00 zł
8.2.1	0	0,00 zł	0	0,00 zł
8.3.1	0	0,00 zł	0	0,00 zł
9.1.1	1	379 930,02 zł	0	0,00 zł
9.2.1	2	692 293,12 zł	1	495 773,12 zł
11.1.1	1	395 782,29 zł	1	395 782,29 zł
11.2.1	0	0,00 zł	0	0,00 zł
11.4.1	0	0,00 zł	0	0,00 zł

## Projekty EFRR + EFS

**28 730 235,26 zł**

DODATKOWO UDZIAŁ W PROJEKCIE PARTNERSKIM - FUNDACJA ROZWOJU LOKALNEGO - Sam sobie szefem- 602 719,57 zł



# Gmina Pilchowice

Podregion gliwicki

Liczba mieszkańców:  
**11 887**

Wartość pozyskanego  
dofinansowania na 1  
mieszkańca: **1 066,68 zł**

Roczna składka członkowska  
ZSC na rok 2020: **2 139,66 zł**



## Projekty EFRR

Poddziałanie RPO WSL 2014-2020	Liczba złożonych wniosków	Wnioskowana wartość dofinansowania PLN	Liczba wybranych projektów	Wartość otrzymanego dofinansowania PLN
3.1.1	0	0,00 zł	0	0,00 zł
4.1.1	0	0,00 zł	0	0,00 zł
4.3.1	2	4 049 611,77 zł	1	1 708 868,06 zł
4.5.1	1	4 094 701,77 zł	1	4 094 701,77 zł
5.1.1	5	15 183 249,23 zł	2	6 876 015,21 zł
5.2.1	0	0,00 zł	0	0,00 zł
5.4.1	0	0,00 zł	0	0,00 zł
10.2.1	0	0,00 zł	0	0,00 zł
10.3.1	0	0,00 zł	0	0,00 zł
12.1.1	0	0,00 zł	0	0,00 zł
12.2.1	0	0,00 zł	0	0,00 zł


## Projekty EFS

Poddziałanie RPO WSL 2014-2020	Liczba złożonych wniosków	Wnioskowana wartość dofinansowania PLN	Liczba wybranych projektów	Wartość otrzymanego dofinansowania PLN
7.1.1	0	0,00 zł	0	0,00 zł
7.3.1	0	0,00 zł	0	0,00 zł
7.4.1	0	0,00 zł	0	0,00 zł
8.1.1	0	0,00 zł	0	0,00 zł
8.2.1	0	0,00 zł	0	0,00 zł
8.3.1	0	0,00 zł	0	0,00 zł
9.1.1	0	0,00 zł	0	0,00 zł
9.2.1	0	0,00 zł	0	0,00 zł
11.1.1	1	316 595,29 zł	0	0,00 zł
11.2.1	0	0,00 zł	0	0,00 zł
11.4.1	0	0,00 zł	0	0,00 zł

## Projekty EFRR + EFS

**12 679 585,04 zł**

DODATKOWO UDZIAŁ W PROJEKCIE PARTNERSKIM - FUNDACJA ROZWOJU LOKALNEGO - Sam sobie szefem- 602 719,57 zł



# Miasto Pyskowice

Podregion gliwicki

Liczba mieszkańców:  
**18 456**

Wartość pozyskanego  
dofinansowania na 1  
mieszkańca: **988,42 zł**

Roczna składka członkowska  
ZSC na rok 2020: **3 322,08 zł**



## Projekty EFRR

Poddziałanie RPO WSL 2014-2020	Liczba złożonych wniosków	Wnioskowana wartość dofinansowania PLN	Liczba wybranych projektów	Wartość otrzymanego dofinansowania PLN
3.1.1	0	0,00 zł	0	0,00 zł
4.1.1	1	743 496,45 zł	1	743 496,45 zł
4.3.1	14	19 768 419,53 zł	9	12 693 399,74 zł
4.5.1	1	2 865 414,30 zł	1	2 865 414,30 zł
5.1.1	0	0,00 zł	0	0,00 zł
5.2.1	2	954 831,87 zł	2	954 831,87 zł
5.4.1	0	0,00 zł	0	0,00 zł
10.2.1	1	429 908,74 zł	1	429 908,74 zł
10.3.1	1	1 148 819,13 zł	0	0,00 zł
12.1.1	0	0,00 zł	0	0,00 zł
12.2.1	0	0,00 zł	0	0,00 zł

## Projekty EFS

Poddziałanie RPO WSL 2014-2020	Liczba złożonych wniosków	Wnioskowana wartość dofinansowania PLN	Liczba wybranych projektów	Wartość otrzymanego dofinansowania PLN
7.1.1	0	0,00 zł	0	0,00 zł
7.3.1	0	0,00 zł	0	0,00 zł
7.4.1	0	0,00 zł	0	0,00 zł
8.1.1	0	0,00 zł	0	0,00 zł
8.2.1	0	0,00 zł	0	0,00 zł
8.3.1	0	0,00 zł	0	0,00 zł
9.1.1	0	0,00 zł	0	0,00 zł
9.2.1	1	555 156,25 zł	1	555 156,25 zł
11.1.1	0	0,00 zł	0	0,00 zł
11.2.1	0	0,00 zł	0	0,00 zł
11.4.1	0	0,00 zł	0	0,00 zł

Projekty EFRR + EFS

**18 242 207,35 zł**



# Gmina Rudziniec

Podregion gliwicki

Liczba mieszkańców:  
**10 623**

Wartość pozyskanego  
dofinansowania na 1  
mieszkańca: **543,24 zł**

Roczna składka członkowska  
ZSC na rok 2020: **1 912,14 zł**



## Projekty EFRR

Poddziałanie RPO WSL 2014-2020	Liczba złożonych wniosków	Wnioskowana wartość dofinansowania PLN	Liczba wybranych projektów	Wartość otrzymanego dofinansowania PLN
3.1.1	0	0,00 zł	0	0,00 zł
4.1.1	3	2 529 007,41 zł	2	1 506 115,12 zł
4.3.1	4	2 162 134,11 zł	3	1 712 827,71 zł
4.5.1	1	2 229 290,97 zł	1	2 229 290,97 zł
5.1.1	0	0,00 zł	0	0,00 zł
5.2.1	4	5 151 054,71 zł	2	322 611,14 zł
5.4.1	0	0,00 zł	0	0,00 zł
10.2.1	0	0,00 zł	0	0,00 zł
10.3.1	0	0,00 zł	0	0,00 zł
12.1.1	0	0,00 zł	0	0,00 zł
12.2.1	0	0,00 zł	0	0,00 zł

## Projekty EFS

Poddziałanie RPO WSL 2014-2020	Liczba złożonych wniosków	Wnioskowana wartość dofinansowania PLN	Liczba wybranych projektów	Wartość otrzymanego dofinansowania PLN
7.1.1	0	0,00 zł	0	0,00 zł
7.3.1	0	0,00 zł	0	0,00 zł
7.4.1	0	0,00 zł	0	0,00 zł
8.1.1	0	0,00 zł	0	0,00 zł
8.2.1	0	0,00 zł	0	0,00 zł
8.3.1	0	0,00 zł	0	0,00 zł
9.1.1	0	0,00 zł	0	0,00 zł
9.2.1	1	349 709,06 zł	0	0,00 zł
11.1.1	0	0,00 zł	0	0,00 zł
11.2.1	0	0,00 zł	0	0,00 zł
11.4.1	0	0,00 zł	0	0,00 zł

Projekty EFRR + EFS

**5 770 844,94zł**





# Miasto Sośnicowice

Podregion gliwicki

Liczba mieszkańców:  
**8 874**

Wartość pozyskanego  
dofinansowania na 1  
mieszkańca: **925,26 zł**

Roczna składka członkowska  
ZSC na rok 2020: **1 597,32 zł**



## Projekty EFRR

Poddziałanie RPO WSL 2014-2020	Liczba złożonych wniosków	Wnioskowana wartość dofinansowania PLN	Liczba wybranych projektów	Wartość otrzymanego dofinansowania PLN
3.1.1	0	0,00 zł	0	0,00 zł
4.1.1	0	0,00 zł	0	0,00 zł
4.3.1	0	0,00 zł	0	0,00 zł
4.5.1	2	4 094 107,00 zł	2	4 094 107,00 zł
5.1.1	3	14 820 799,98 zł	1	4 116 629,77 zł
5.2.1	0	0,00 zł	0	0,00 zł
5.4.1	0	0,00 zł	0	0,00 zł
10.2.1	0	0,00 zł	0	0,00 zł
10.3.1	0	0,00 zł	0	0,00 zł
12.1.1	0	0,00 zł	0	0,00 zł
12.2.1	0	0,00 zł	0	0,00 zł

## Projekty EFS

Poddziałanie RPO WSL 2014-2020	Liczba złożonych wniosków	Wnioskowana wartość dofinansowania PLN	Liczba wybranych projektów	Wartość otrzymanego dofinansowania PLN
7.1.1	0	0,00 zł	0	0,00 zł
7.3.1	0	0,00 zł	0	0,00 zł
7.4.1	0	0,00 zł	0	0,00 zł
8.1.1	0	0,00 zł	0	0,00 zł
8.2.1	0	0,00 zł	0	0,00 zł
8.3.1	0	0,00 zł	0	0,00 zł
9.1.1	0	0,00 zł	0	0,00 zł
9.2.1	0	0,00 zł	0	0,00 zł
11.1.1	0	0,00 zł	0	0,00 zł
11.2.1	0	0,00 zł	0	0,00 zł
11.4.1	0	0,00 zł	0	0,00 zł

Projekty EFRR + EFS

**8 210 736,77 zł**



# Miasto i Gmina Toszek

Podregion gliwicki

Liczba mieszkańców:  
**9 409**

Wartość pozyskanego  
dofinansowania na 1  
mieszkańca: **720,86 zł**

Roczna składka członkowska  
ZSC na rok 2020: **1 693,62 zł**



## Projekty EFRR


Poddziałanie RPO WSL 2014-2020	Liczba złożonych wniosków	Wnioskowana wartość dofinansowania PLN	Liczba wybranych projektów	Wartość otrzymanego dofinansowania PLN
3.1.1	0	0,00 zł	0	0,00 zł
4.1.1	1	373 585,04 zł	1	373 585,04 zł
4.3.1	0	0,00 zł	0	0,00 zł
4.5.1	2	3 410 818,91 zł	2	3 410 818,91 zł
5.1.1	2	4 841 147,91 zł	1	2 998 161,91 zł
5.2.1	1	196 103,92 zł	0	0,00 zł
5.4.1	0	0,00 zł	0	0,00 zł
10.2.1	2	418 897,17 zł	0	0,00 zł
10.3.1	0	0,00 zł	0	0,00 zł
12.1.1	0	0,00 zł	0	0,00 zł
12.2.1	0	0,00 zł	0	0,00 zł

## Projekty EFS

Poddziałanie RPO WSL 2014-2020	Liczba złożonych wniosków	Wnioskowana wartość dofinansowania PLN	Liczba wybranych projektów	Wartość otrzymanego dofinansowania PLN
7.1.1	0	0,00 zł	0	0,00 zł
7.3.1	0	0,00 zł	0	0,00 zł
7.4.1	0	0,00 zł	0	0,00 zł
8.1.1	0	0,00 zł	0	0,00 zł
8.2.1	0	0,00 zł	0	0,00 zł
8.3.1	0	0,00 zł	0	0,00 zł
9.1.1	0	0,00 zł	0	0,00 zł
9.2.1	1	220 351,87 zł	0	0,00 zł
11.1.1	0	0,00 zł	0	0,00 zł
11.2.1	0	0,00 zł	0	0,00 zł
11.4.1	0	0,00 zł	0	0,00 zł

Projekty EFRR + EFS

**6 782 565,86 zł**



# Gmina Wielowieś

Podregion gliwicki

Liczba mieszkańców:  
**5 856**

Wartość pozyskanego  
dofinansowania na 1  
mieszkańca: **576,46 zł**

Roczna składka członkowska  
ZSC na rok 2020: **1 054,08 zł**



## Projekty EFRR

Poddziałanie RPO WSL 2014-2020	Liczba złożonych wniosków	Wnioskowana wartość dofinansowania PLN	Liczba wybranych projektów	Wartość otrzymanego dofinansowania PLN
3.1.1	0	0,00 zł	0	0,00 zł
4.1.1	2	389 448,24 zł	2	389 448,24 zł
4.3.1	2	1 145 766,14 zł	2	1 145 766,14 zł
4.5.1	1	711 567,99 zł	1	711 567,99 zł
5.1.1	2	843 170,11 zł	0	0,00 zł
5.2.1	3	395 865,51 zł	1	125 912,46 zł
5.4.1	0	0,00 zł	0	0,00 zł
10.2.1	0	0,00 zł	0	0,00 zł
10.3.1	0	0,00 zł	0	0,00 zł
12.1.1	1	865 981,70 zł	1	865 981,70 zł
12.2.1	0	0,00 zł	0	0,00 zł

## Projekty EFS

Poddziałanie RPO WSL 2014-2020	Liczba złożonych wniosków	Wnioskowana wartość dofinansowania PLN	Liczba wybranych projektów	Wartość otrzymanego dofinansowania PLN
7.1.1	0	0,00 zł	0	0,00 zł
7.3.1	0	0,00 zł	0	0,00 zł
7.4.1	0	0,00 zł	0	0,00 zł
8.1.1	0	0,00 zł	0	0,00 zł
8.2.1	0	0,00 zł	0	0,00 zł
8.3.1	0	0,00 zł	0	0,00 zł
9.1.1	0	0,00 zł	0	0,00 zł
9.2.1	0	0,00 zł	0	0,00 zł
11.1.1	1	137 088,74 zł	1	137 088,74 zł
11.2.1	0	0,00 zł	0	0,00 zł
11.4.1	0	0,00 zł	0	0,00 zł

## Projekty EFRR + EFS

**3 375 765,27 zł**

DODATKOWO UDZIAŁ W PROJEKCIE PARTNERSKIM - FUNDACJA ROZWOJU LOKALNEGO - Sam sobie szefem- 602 719,57 zł



# Miasto Zabrze

Podregion gliwicki

Liczba mieszkańców:  
**173 374**

Wartość pozyskanego  
dofinansowania na 1  
mieszkańca: **507,27 zł**

Roczna składka członkowska  
ZSC na rok 2020: **31 207,32 zł**



## Projekty EFRR

Poddziałanie RPO WSL 2014-2020	Liczba złożonych wniosków	Wnioskowana wartość dofinansowania PLN	Liczba wybranych projektów	Wartość otrzymanego dofinansowania PLN
3.1.1	0	0,00 zł	0	0,00 zł
4.1.1	3	5 761 351,73 zł	0	0,00 zł
4.3.1	7	34 762 175,63 zł	6	30 285 657,64 zł
4.5.1	1	96 386 029,45 zł	0	0,00 zł
5.1.1	0	0,00 zł	0	0,00 zł
5.2.1	2	3 684 370,07 zł	1	1 842 729,13 zł
5.4.1	0	0,00 zł	0	0,00 zł
10.2.1	2	12 977 486,10 zł	1	6 755 958,10 zł
10.3.1	2	25 586 992,76 zł	1	23 678 726,76 zł
12.1.1	2	6 092 227,64 zł	1	3 002 811,91 zł
12.2.1	3	4 049 189,13 zł	2	3 249 367,38 zł

## Projekty EFS

Poddziałanie RPO WSL 2014-2020	Liczba złożonych wniosków	Wnioskowana wartość dofinansowania PLN	Liczba wybranych projektów	Wartość otrzymanego dofinansowania PLN
7.1.1	2	1 860 029,80 zł	1	955 082,22 zł
7.3.1	2	3 784 581,57 zł	1	1 966 613,80 zł
7.4.1	0	0,00 zł	0	0,00 zł
8.1.1	1	1 264 725,48 zł	1	1 264 725,48 zł
8.2.1	0	0,00 zł	0	0,00 zł
8.3.1	0	0,00 zł	0	0,00 zł
9.1.1	2	2 851 348,71 zł	2	2 851 348,71 zł
9.2.1	3	3 575 041,76 zł	3	3 575 041,76 zł
11.1.1	2	2 522 699,79 zł	1	1 285 150,42 zł
11.2.1	1	6 712 124,44 zł	1	6 712 124,44 zł
11.4.1	3	2 676 782,45 zł	1	521 540,43 zł

Projekty EFRR + EFS

**87 946 878,18 zł**



# Powiat Gliwicki

## Podregion gliwicki

Liczba mieszkańców:  
**115 558**

Wartość pozyskanego  
dofinansowania na 1  
mieszkańca: **55,28 zł**

Roczna składka członkowska  
ZSC na rok 2020: **5 777,90 zł**



### Projekty EFRR

Poddziałanie RPO WSL 2014-2020	Liczba złożonych wniosków	Wnioskowana wartość dofinansowania PLN	Liczba wybranych projektów	Wartość otrzymanego dofinansowania PLN
3.1.1	0	0,00 zł	0	0,00 zł
4.1.1	0	0,00 zł	0	0,00 zł
4.3.1	0	0,00 zł	0	0,00 zł
4.5.1	0	0,00 zł	0	0,00 zł
5.1.1	0	0,00 zł	0	0,00 zł
5.2.1	0	0,00 zł	0	0,00 zł
5.4.1	0	0,00 zł	0	0,00 zł
10.2.1	1	1 031 156,77 zł	0	0,00 zł
10.3.1	0	0,00 zł	0	0,00 zł
12.1.1	0	0,00 zł	0	0,00 zł
12.2.1	6	5 864 636,61 zł	5	4 334 652,75 zł

### Projekty EFS

Poddziałanie RPO WSL 2014-2020	Liczba złożonych wniosków	Wnioskowana wartość dofinansowania PLN	Liczba wybranych projektów	Wartość otrzymanego dofinansowania PLN
7.1.1	0	0,00 zł	0	0,00 zł
7.3.1	0	0,00 zł	0	0,00 zł
7.4.1	0	0,00 zł	0	0,00 zł
8.1.1	0	0,00 zł	0	0,00 zł
8.2.1	0	0,00 zł	0	0,00 zł
8.3.1	0	0,00 zł	0	0,00 zł
9.1.1	0	0,00 zł	0	0,00 zł
9.2.1	0	0,00 zł	0	0,00 zł
11.1.1	0	0,00 zł	0	0,00 zł
11.2.1	3	4 202 168,42 zł	2	2 052 965,46 zł
11.4.1	0	0,00 zł	0	0,00 zł

### Projekty EFRR + EFS

**6 387 618,21 zł**

## Podregion katowicki

Liczba mieszkańców:  
**732 696**

Wartość pozyskanego  
dofinansowania na 1  
mieszkańca: **951,51 zł**

Roczna składka członkowska  
ZSC na rok 2020: **131 885,28 zł**



### Projekty EFRR

Poddziałanie RPO WSL 2014-2020	Liczba złożonych wniosków	Wnioskowana wartość dofinansowania PLN	Liczba wybranych projektów	Wartość otrzymanego dofinansowania PLN
3.1.1	2	8 603 010,46 zł	1	5 015 986,66 zł
4.1.1	26	22 658 569,77 zł	17	13 078 974,33 zł
4.3.1	77	205 893 322,39 zł	56	153 896 612,35 zł
4.5.1	30	453 577 246,13 zł	23	376 656 085,58 zł
5.1.1	2	7 144 023,21 zł	0	0,00 zł
5.2.1	19	30 076 852,38 zł	8	4 070 086,45 zł
5.4.1	4	4 383 518,18 zł	4	4 383 518,18 zł
10.2.1	19	26 495 587,10 zł	11	13 960 851,13 zł
10.3.1	14	42 058 731,02 zł	10	33 303 223,93 zł
12.1.1	4	12 577 397,76 zł	4	12 577 397,76 zł
12.2.1	24	30 005 101,76 zł	18	23 484 650,38 zł

### Projekty EFS

Poddziałanie RPO WSL 2014-2020	Liczba złożonych wniosków	Wnioskowana wartość dofinansowania PLN	Liczba wybranych projektów	Wartość otrzymanego dofinansowania PLN
7.1.1	7	2 807 923,01 zł	5	2 214 934,41 zł
7.3.1	7	6 164 289,46 zł	2	1 351 569,82 zł
7.4.1	1	1 033 361,95 zł	0	0,00 zł
8.1.1	1	744 041,26 zł	1	744 041,26 zł
8.2.1	0	0,00 zł	0	0,00 zł
8.3.1	0	0,00 zł	0	0,00 zł
9.1.1	15	19 754 871,37 zł	11	13 265 262,39 zł
9.2.1	21	23 070 264,65 zł	17	20 049 467,84 zł
11.1.1	7	5 488 231,44 zł	6	4 975 693,68 zł
11.2.1	23	17 833 699,28 zł	17	13 762 715,99 zł
11.4.1	2	769 499,03 zł	1	378 009,96 zł

### Projekty EFRR + EFS

**697 169 082,10 zł**



# Miasto Chorzów

Podregion katowicki

Liczba mieszkańców:  
**108 434**

Wartość pozyskanego  
dofinansowania na 1  
mieszkańca: **727,90 zł**

Roczna składka członkowska  
ZSC na rok 2020: **19 518,12 zł**



## Projekty EFRR

Poddziałanie RPO WSL 2014-2020	Liczba złożonych wniosków	Wnioskowana wartość dofinansowania PLN	Liczba wybranych projektów	Wartość otrzymanego dofinansowania PLN
3.1.1	1	5 015 986,66 zł	1	5 015 986,66 zł
4.1.1	4	1 778 823,19 zł	3	1 654 843,39 zł
4.3.1	6	18 276 756,41 zł	4	14 362 432,11 zł
4.5.1	3	38 284 523,99 zł	2	34 600 192,27 zł
5.1.1	0	0,00 zł	0	0,00 zł
5.2.1	3	1 717 174,91 zł	2	1 261 958,22 zł
5.4.1	1	1 070 574,86 zł	1	1 070 574,86 zł
10.2.1	3	3 714 454,63 zł	2	2 345 362,94 zł
10.3.1	1	6 607 960,18 zł	1	6 607 960,18 zł
12.1.1	1	3 717 909,56 zł	1	3 717 909,56 zł
12.2.1	3	3 094 053,39 zł	2	1 243 750,62 zł

## Projekty EFS

Poddziałanie RPO WSL 2014-2020	Liczba złożonych wniosków	Wnioskowana wartość dofinansowania PLN	Liczba wybranych projektów	Wartość otrzymanego dofinansowania PLN
7.1.1	3	756 783,60 zł	1	163 795,00 zł
7.3.1	2	2 486 505,00 zł	0	0,00 zł
7.4.1	1	1 033 361,95 zł	0	0,00 zł
8.1.1	1	744 041,26 zł	1	744 041,26 zł
8.2.1	0	0,00 zł	0	0,00 zł
8.3.1	0	0,00 zł	0	0,00 zł
9.1.1	2	4 296 130,86 zł	0	0,00 zł
9.2.1	4	2 660 925,98 zł	3	2 029 392,98 zł
11.1.1	1	745 797,73 zł	1	745 797,73 zł
11.2.1	5	3 977 520,96 zł	3	3 364 628,46 zł
11.4.1	0	0,00 zł	0	0,00 zł

## Projekty EFRR + EFS

**78 928 626,24 zł**



# Miasto Katowice

Podregion katowicki

Liczba mieszkańców:  
**294 510**

Wartość pozyskanego  
dofinansowania na 1  
mieszkańca: **1 388,73 zł**

Roczna składka członkowska  
ZSC na rok 2020: **53 011,80 zł**



## Projekty EFRR

Poddziałanie RPO WSL 2014-2020	Liczba złożonych wniosków	Wnioskowana wartość dofinansowania PLN	Liczba wybranych projektów	Wartość otrzymanego dofinansowania PLN
3.1.1	1	3 587 023,80 zł	0	0,00 zł
4.1.1	1	705 986,89 zł	1	705 986,89 zł
4.3.1	17	79 279 398,17 zł	13	61 520 909,76 zł
4.5.1	8	333 025 349,15 zł	6	285 863 673,75 zł
5.1.1	0	0,00 zł	0	0,00 zł
5.2.1	4	22 837 278,60 zł	2	1 186 785,24 zł
5.4.1	1	1 744 987,42 zł	1	1 744 987,42 zł
10.2.1	3	11 816 413,74 zł	2	5 312 576,94 zł
10.3.1	4	11 500 737,76 zł	3	7 793 386,37 zł
12.1.1	1	5 402 456,90 zł	1	5 402 456,90 zł
12.2.1	8	11 973 106,52 zł	8	11 973 106,52 zł

## Projekty EFS

Poddziałanie RPO WSL 2014-2020	Liczba złożonych wniosków	Wnioskowana wartość dofinansowania PLN	Liczba wybranych projektów	Wartość otrzymanego dofinansowania PLN
7.1.1	0	0,00 zł	0	0,00 zł
7.3.1	0	0,00 zł	0	0,00 zł
7.4.1	0	0,00 zł	0	0,00 zł
8.1.1	0	0,00 zł	0	0,00 zł
8.2.1	0	0,00 zł	0	0,00 zł
8.3.1	0	0,00 zł	0	0,00 zł
9.1.1	8	11 208 449,62 zł	7	9 593 449,62 zł
9.2.1	6	10 515 514,11 zł	6	10 515 514,11 zł
11.1.1	2	3 130 484,09 zł	2	3 130 484,09 zł
11.2.1	7	4 252 829,24 zł	7	4 252 829,24 zł
11.4.1	0	0,00 zł	0	0,00 zł

Projekty EFRR + EFS

**408 996 146,85 zł**





# Miasto Mysłówice

Podregion katowicki

Liczba mieszkańców:  
**74 586**

Wartość pozyskanego  
dofinansowania na 1  
mieszkańca: **530,00 zł**

Roczna składka członkowska  
ZSC na rok 2020: **13 425,48 zł**



## Projekty EFRR

Poddziałanie RPO WSL 2014-2020	Liczba złożonych wniosków	Wnioskowana wartość dofinansowania PLN	Liczba wybranych projektów	Wartość otrzymanego dofinansowania PLN
3.1.1	0	0,00 zł	0	0,00 zł
4.1.1	0	0,00 zł	0	0,00 zł
4.3.1	7	16 309 594,16 zł	5	10 305 020,31 zł
4.5.1	3	20 025 407,81 zł	3	20 025 407,81 zł
5.1.1	2	7 144 023,21 zł	0	0,00 zł
5.2.1	2	291 978,35 zł	2	291 978,35 zł
5.4.1	0	0,00 zł	0	0,00 zł
10.2.1	3	3 066 382,58 zł	1	999 913,36 zł
10.3.1	2	3 395 379,19 zł	0	0,00 zł
12.1.1	1	2 520 845,76 zł	1	2 520 845,76 zł
12.2.1	1	1 725 145,39 zł	1	1 725 145,39 zł

## Projekty EFS

Poddziałanie RPO WSL 2014-2020	Liczba złożonych wniosków	Wnioskowana wartość dofinansowania PLN	Liczba wybranych projektów	Wartość otrzymanego dofinansowania PLN
7.1.1	0	0,00 zł	0	0,00 zł
7.3.1	0	0,00 zł	0	0,00 zł
7.4.1	0	0,00 zł	0	0,00 zł
8.1.1	0	0,00 zł	0	0,00 zł
8.2.1	0	0,00 zł	0	0,00 zł
8.3.1	0	0,00 zł	0	0,00 zł
9.1.1	0	0,00 zł	0	0,00 zł
9.2.1	3	2 427 357,56 zł	3	2 427 357,56 zł
11.1.1	1	232 526,85 zł	1	232 526,85 zł
11.2.1	1	1 002 486,60 zł	1	1 002 486,60 zł
11.4.1	0	0,00 zł	0	0,00 zł

## Projekty EFRR + EFS

**39 530 681,99 zł**



# Miasto Ruda Śląska

Podregion katowicki

Liczba mieszkańców:  
**138 000**

Wartość pozyskanego  
dofinansowania na 1  
mieszkańca: **526,76 zł**

Roczna składka członkowska  
ZSC na rok 2020: **24 840,00 zł**



## Projekty EFRR

Poddziałanie RPO WSL 2014-2020	Liczba złożonych wniosków	Wnioskowana wartość dofinansowania PLN	Liczba wybranych projektów	Wartość otrzymanego dofinansowania PLN
3.1.1	0	0,00 zł	0	0,00 zł
4.1.1	15	13 260 249,39 zł	9	7 194 464,35 zł
4.3.1	30	31 477 050,51 zł	22	27 965 649,21 zł
4.5.1	7	27 795 671,47 zł	5	13 917 171,47 zł
5.1.1	0	0,00 zł	0	0,00 zł
5.2.1	8	3 901 055,88 zł	0	0,00 zł
5.4.1	1	926 181,60 zł	1	926 181,60 zł
10.2.1	3	3 297 666,72 zł	2	2 107 666,72 zł
10.3.1	3	8 924 500,69 zł	3	8 924 500,69 zł
12.1.1	0	0,00 zł	0	0,00 zł
12.2.1	8	6 378 257,33 zł	4	3 770 087,25 zł

## Projekty EFS

Poddziałanie RPO WSL 2014-2020	Liczba złożonych wniosków	Wnioskowana wartość dofinansowania PLN	Liczba wybranych projektów	Wartość otrzymanego dofinansowania PLN
7.1.1	3	1 790 674,20 zł	3	1 790 674,20 zł
7.3.1	2	1 565 943,53 zł	0	0,00 zł
7.4.1	0	0,00 zł	0	0,00 zł
8.1.1	0	0,00 zł	0	0,00 zł
8.2.1	0	0,00 zł	0	0,00 zł
8.3.1	0	0,00 zł	0	0,00 zł
9.1.1	2	1 728 215,52 zł	2	1 728 215,52 zł
9.2.1	3	3 091 525,09 zł	2	2 272 030,96 zł
11.1.1	0	0,00 zł	0	0,00 zł
11.2.1	6	5 196 613,05 zł	3	2 096 416,89 zł
11.4.1	0	0,00 zł	0	0,00 zł

Projekty EFRR + EFS

**72 693 058,86 zł**



# Miasto Siemianowice Śląskie

Podregion katowicki

Liczba mieszkańców:  
67 154

Wartość pozyskanego  
dofinansowania na 1  
mieszkańca: **1 147,31 zł**

Roczna składka członkowska  
ZSC na rok 2020: **12 087,72 zł**



## Projekty EFRR

Poddziałanie RPO WSL 2014-2020	Liczba złożonych wniosków	Wnioskowana wartość dofinansowania PLN	Liczba wybranych projektów	Wartość otrzymanego dofinansowania PLN
3.1.1	0	0,00 zł	0	0,00 zł
4.1.1	6	6 913 510,30 zł	4	3 523 679,70 zł
4.3.1	11	38 662 816,38 zł	9	29 367 731,44 zł
4.5.1	7	31 751 846,13 zł	5	19 555 192,70 zł
5.1.1	0	0,00 zł	0	0,00 zł
5.2.1	1	552 246,24 zł	1	552 246,24 zł
5.4.1	1	641 774,30 zł	1	641 774,30 zł
10.2.1	6	3 445 110,69 zł	3	2 039 772,43 zł
10.3.1	4	11 630 153,20 zł	3	9 977 376,69 zł
12.1.1	1	936 185,54 zł	1	936 185,54 zł
12.2.1	3	5 106 631,02 zł	2	3 044 652,49 zł

## Projekty EFS

Poddziałanie RPO WSL 2014-2020	Liczba złożonych wniosków	Wnioskowana wartość dofinansowania PLN	Liczba wybranych projektów	Wartość otrzymanego dofinansowania PLN
7.1.1	0	0,00 zł	0	0,00 zł
7.3.1	2	1 587 284,68 zł	1	827 013,57 zł
7.4.1	0	0,00 zł	0	0,00 zł
8.1.1	0	0,00 zł	0	0,00 zł
8.2.1	0	0,00 zł	0	0,00 zł
8.3.1	0	0,00 zł	0	0,00 zł
9.1.1	2	1 399 973,37 zł	1	821 495,25 zł
9.2.1	3	3 617 668,96 zł	2	2 365 244,11 zł
11.1.1	2	1 021 466,50 zł	1	508 928,74 zł
11.2.1	1	2 507 172,40 zł	1	2 507 172,40 zł
11.4.1	1	378 009,96 zł	1	378 009,96 zł

Projekty EFRR + EFS

**77 046 475,56 zł**



# Miasto Świętochłowice

Podregion katowicki

Liczba mieszkańców:  
**50 012**

Wartość pozyskanego  
dofinansowania na 1  
mieszkańca: **399,39 zł**

Roczna składka członkowska  
ZSC na rok 2020: **9 002,16 zł**



## Projekty EFRR

Poddziałanie RPO WSL 2014-2020	Liczba złożonych wniosków	Wnioskowana wartość dofinansowania PLN	Liczba wybranych projektów	Wartość otrzymanego dofinansowania PLN
3.1.1	0	0,00 zł	0	0,00 zł
4.1.1	0	0,00 zł	0	0,00 zł
4.3.1	6	21 887 706,76 zł	3	10 374 869,52 zł
4.5.1	2	2 694 447,58 zł	2	2 694 447,58 zł
5.1.1	0	0,00 zł	0	0,00 zł
5.2.1	1	777 118,40 zł	1	777 118,40 zł
5.4.1	0	0,00 zł	0	0,00 zł
10.2.1	1	1 155 558,74 zł	1	1 155 558,74 zł
10.3.1	0	0,00 zł	0	0,00 zł
12.1.1	0	0,00 zł	0	0,00 zł
12.2.1	1	1 727 908,11 zł	1	1 727 908,11 zł

## Projekty EFS

Poddziałanie RPO WSL 2014-2020	Liczba złożonych wniosków	Wnioskowana wartość dofinansowania PLN	Liczba wybranych projektów	Wartość otrzymanego dofinansowania PLN
7.1.1	1	260 465,21 zł	1	260 465,21 zł
7.3.1	1	524 556,25 zł	1	524 556,25 zł
7.4.1	0	0,00 zł	0	0,00 zł
8.1.1	0	0,00 zł	0	0,00 zł
8.2.1	0	0,00 zł	0	0,00 zł
8.3.1	0	0,00 zł	0	0,00 zł
9.1.1	1	1 122 102,00 zł	1	1 122 102,00 zł
9.2.1	2	757 272,95 zł	1	439 928,12 zł
11.1.1	1	357 956,27 zł	1	357 956,27 zł
11.2.1	3	897 077,03 zł	2	539 182,40 zł
11.4.1	1	391 489,07 zł	0	0,00 zł

Projekty EFRR + EFS

**19 974 092,60 zł**

## Podregion sosnowiecki

Liczba mieszkańców:  
**681 054**

Wartość pozyskanego  
dofinansowania na 1  
mieszkańca: **1 221,63 zł**

Roczna składka członkowska  
ZSC na rok 2020: **135 949,52 zł**



### Projekty EFRR

Poddziałanie RPO WSL 2014-2020	Liczba złożonych wniosków	Wnioskowana wartość dofinansowania PLN	Liczba wybranych projektów	Wartość otrzymanego dofinansowania PLN
3.1.1	5	47 991 134,95 zł	3	30 764 465,82 zł
4.1.1	30	62 276 496,68 zł	20	26 639 029,07 zł
4.3.1	93	166 507 423,80 zł	44	99 360 672,86 zł
4.5.1	33	675 521 007,49 zł	24	420 807 883,59 zł
5.1.1	16	88 019 944,04 zł	7	57 958 838,38 zł
5.2.1	41	45 846 249,93 zł	27	33 513 983,64 zł
5.4.1	1	2 261 259,13 zł	1	2 261 259,13 zł
10.2.1	17	26 317 634,81 zł	11	23 310 640,98 zł
10.3.1	19	54 122 280,71 zł	18	51 984 202,89 zł
12.1.1	13	17 501 057,19 zł	10	15 625 750,46 zł
12.2.1	10	20 211 710,44 zł	9	19 753 172,34 zł

### Projekty EFS

Poddziałanie RPO WSL 2014-2020	Liczba złożonych wniosków	Wnioskowana wartość dofinansowania PLN	Liczba wybranych projektów	Wartość otrzymanego dofinansowania PLN
7.1.1	3	2 712 781,32 zł	2	2 149 974,36 zł
7.3.1	3	3 017 031,46 zł	2	2 092 855,16 zł
7.4.1	1	1 765 905,60 zł	1	1 765 905,60 zł
8.1.1	2	1 907 303,40 zł	2	1 907 303,40 zł
8.2.1	0	0,00 zł	0	0,00 zł
8.3.1	0	0,00 zł	0	0,00 zł
9.1.1	10	9 209 064,50 zł	8	6 516 328,08 zł
9.2.1	20	21 430 503,64 zł	13	14 255 828,30 zł
11.1.1	15	6 325 940,68 zł	11	5 032 449,18 zł
11.2.1	14	19 965 522,97 zł	12	16 295 904,11 zł
11.4.1	0	0,00 zł	0	0,00 zł

### Projekty EFRR + EFS

**831 996 447,35 zł**



# Miasto Będzin

Podregion sosnowiecki

Liczba mieszkańców:  
**56 804**

Wartość pozyskanego  
dofinansowania na 1  
mieszkańca: **305,37 zł**

Roczna składka członkowska  
ZSC na rok 2020: **10 224,72 zł**



## Projekty EFRR


Poddziałanie RPO WSL 2014-2020	Liczba złożonych wniosków	Wnioskowana wartość dofinansowania PLN	Liczba wybranych projektów	Wartość otrzymanego dofinansowania PLN
3.1.1	0	0,00 zł	0	0,00 zł
4.1.1	1	3 051 451,47 zł	0	0,00 zł
4.3.1	16	15 307 341,23 zł	6	4 951 285,41 zł
4.5.1	2	3 683 532,07 zł	2	3 683 532,07 zł
5.1.1	0	0,00 zł	0	0,00 zł
5.2.1	13	6 576 503,02 zł	9	3 464 808,02 zł
5.4.1	0	0,00 zł	0	0,00 zł
10.2.1	2	1 133 631,24 zł	1	750 000,00 zł
10.3.1	3	2 906 286,34 zł	3	2 906 286,34 zł
12.1.1	1	193 608,71 zł	1	193 608,71 zł
12.2.1	0	0,00 zł	0	0,00 zł

## Projekty EFS

Poddziałanie RPO WSL 2014-2020	Liczba złożonych wniosków	Wnioskowana wartość dofinansowania PLN	Liczba wybranych projektów	Wartość otrzymanego dofinansowania PLN
7.1.1	0	0,00 zł	0	0,00 zł
7.3.1	0	0,00 zł	0	0,00 zł
7.4.1	0	0,00 zł	0	0,00 zł
8.1.1	0	0,00 zł	0	0,00 zł
8.2.1	0	0,00 zł	0	0,00 zł
8.3.1	0	0,00 zł	0	0,00 zł
9.1.1	0	0,00 zł	0	0,00 zł
9.2.1	1	1 126 398,20 zł	1	1 126 398,20 zł
11.1.1	2	520 438,33 zł	1	270 579,44 zł
11.2.1	0	0,00 zł	0	0,00 zł
11.4.1	0	0,00 zł	0	0,00 zł

## Projekty EFRR + EFS

**17 346 498,19 zł**



# Gmina Bobrowniki

Podregion sosnowiecki

Liczba mieszkańców:  
**12 044**

Wartość pozyskanego  
dofinansowania na 1  
mieszkańca: **1 009,82 zł**

Roczna składka członkowska  
ZSC na rok 2020: **2 167,92 zł**



## Projekty EFRR


Poddziałanie RPO WSL 2014-2020	Liczba złożonych wniosków	Wnioskowana wartość dofinansowania PLN	Liczba wybranych projektów	Wartość otrzymanego dofinansowania PLN
3.1.1	0	0,00 zł	0	0,00 zł
4.1.1	3	9 125 383,94 zł	1	1 849 869,87 zł
4.3.1	1	2 244 684,61 zł	1	2 244 684,61 zł
4.5.1	2	5 641 875,29 zł	2	5 641 875,29 zł
5.1.1	0	0,00 zł	0	0,00 zł
5.2.1	0	0,00 zł	0	0,00 zł
5.4.1	0	0,00 zł	0	0,00 zł
10.2.1	2	2 556 423,36 zł	1	2 425 902,21 zł
10.3.1	0	0,00 zł	0	0,00 zł
12.1.1	0	0,00 zł	0	0,00 zł
12.2.1	0	0,00 zł	0	0,00 zł

## Projekty EFS

Poddziałanie RPO WSL 2014-2020	Liczba złożonych wniosków	Wnioskowana wartość dofinansowania PLN	Liczba wybranych projektów	Wartość otrzymanego dofinansowania PLN
7.1.1	0	0,00 zł	0	0,00 zł
7.3.1	0	0,00 zł	0	0,00 zł
7.4.1	0	0,00 zł	0	0,00 zł
8.1.1	0	0,00 zł	0	0,00 zł
8.2.1	0	0,00 zł	0	0,00 zł
8.3.1	0	0,00 zł	0	0,00 zł
9.1.1	0	0,00 zł	0	0,00 zł
9.2.1	2	355 620,37 zł	0	0,00 zł
11.1.1	0	0,00 zł	0	0,00 zł
11.2.1	0	0,00 zł	0	0,00 zł
11.4.1	0	0,00 zł	0	0,00 zł

## Projekty EFRR + EFS

**12 162 331,98 zł**



# Miasto Czeladź

Podregion sosnowiecki

Liczba mieszkańców:  
**31 677**

Wartość pozyskanego  
dofinansowania na 1  
mieszkańca: **1 539,75 zł**

Roczna składka członkowska  
ZSC na rok 2020: **5 701,86 zł**



## Projekty EFRR

Poddziałanie RPO WSL 2014-2020	Liczba złożonych wniosków	Wnioskowana wartość dofinansowania PLN	Liczba wybranych projektów	Wartość otrzymanego dofinansowania PLN
3.1.1	2	7 111 564,32 zł	1	3 414 633,82 zł
4.1.1	3	2 454 549,32 zł	2	739 975,06 zł
4.3.1	3	5 390 339,51 zł	2	3 200 944,44 zł
4.5.1	2	31 775 108,18 zł	2	31 775 108,18 zł
5.1.1	0	0,00 zł	0	0,00 zł
5.2.1	0	0,00 zł	0	0,00 zł
5.4.1	1	2 261 259,13 zł	1	2 261 259,13 zł
10.2.1	1	2 770 280,35 zł	1	2 770 280,35 zł
10.3.1	1	3 091 992,48 zł	1	3 091 992,48 zł
12.1.1	0	0,00 zł	0	0,00 zł
12.2.1	0	0,00 zł	0	0,00 zł

## Projekty EFS

Poddziałanie RPO WSL 2014-2020	Liczba złożonych wniosków	Wnioskowana wartość dofinansowania PLN	Liczba wybranych projektów	Wartość otrzymanego dofinansowania PLN
7.1.1	0	0,00 zł	0	0,00 zł
7.3.1	0	0,00 zł	0	0,00 zł
7.4.1	0	0,00 zł	0	0,00 zł
8.1.1	0	0,00 zł	0	0,00 zł
8.2.1	0	0,00 zł	0	0,00 zł
8.3.1	0	0,00 zł	0	0,00 zł
9.1.1	2	1 136 057,58 zł	1	352 523,33 zł
9.2.1	2	2 709 074,17 zł	1	1 167 956,10 zł
11.1.1	0	0,00 zł	0	0,00 zł
11.2.1	0	0,00 zł	0	0,00 zł
11.4.1	0	0,00 zł	0	0,00 zł

## Projekty EFRR + EFS

**48 774 672,89 zł**





# Miasto Dąbrowa Górnicza

Podregion sosnowiecki

Liczba mieszkańców:  
**120 259**

Wartość pozyskanego  
dofinansowania na 1  
mieszkańca: **1 181,23 zł**

Roczna składka członkowska  
ZSC na rok 2020: **21 646,62 zł**



## Projekty EFRR

Poddziałanie RPO WSL 2014-2020	Liczba złożonych wniosków	Wnioskowana wartość dofinansowania PLN	Liczba wybranych projektów	Wartość otrzymanego dofinansowania PLN
3.1.1	1	19 918 349,10 zł	1	19 918 349,10 zł
4.1.1	3	6 727 472,60 zł	2	4 178 232,22 zł
4.3.1	1	12 547 311,31 zł	1	12 547 311,31 zł
4.5.1	4	172 417 294,63 zł	3	84 583 826,43 zł
5.1.1	0	0,00 zł	0	0,00 zł
5.2.1	0	0,00 zł	0	0,00 zł
5.4.1	0	0,00 zł	0	0,00 zł
10.2.1	1	3 122 587,27 zł	1	3 122 587,27 zł
10.3.1	1	10 658 130,46 zł	1	10 658 130,46 zł
12.1.1	0	0,00 zł	0	0,00 zł
12.2.1	1	3 669 983,66 zł	1	3 669 983,66 zł

## Projekty EFS

Poddziałanie RPO WSL 2014-2020	Liczba złożonych wniosków	Wnioskowana wartość dofinansowania PLN	Liczba wybranych projektów	Wartość otrzymanego dofinansowania PLN
7.1.1	1	562 806,96 zł	0	0,00 zł
7.3.1	0	0,00 zł	0	0,00 zł
7.4.1	0	0,00 zł	0	0,00 zł
8.1.1	0	0,00 zł	0	0,00 zł
8.2.1	0	0,00 zł	0	0,00 zł
8.3.1	0	0,00 zł	0	0,00 zł
9.1.1	1	1 027 703,45 zł	1	1 027 703,45 zł
9.2.1	3	2 347 449,12 zł	3	2 347 449,12 zł
11.1.1	0	0,00 zł	0	0,00 zł
11.2.1	0	0,00 zł	0	0,00 zł
11.4.1	0	0,00 zł	0	0,00 zł

## Projekty EFRR + EFS

**142 053 573,02 zł**



# Gmina Irządze

Podregion sosnowiecki

Liczba mieszkańców:  
**2 630**

Wartość pozyskanego  
dofinansowania na 1  
mieszkańca: **602,29 zł**

Roczna składka członkowska  
ZSC na rok 2020: **473,40 zł**



## Projekty EFRR


Poddziałanie RPO WSL 2014-2020	Liczba złożonych wniosków	Wnioskowana wartość dofinansowania PLN	Liczba wybranych projektów	Wartość otrzymanego dofinansowania PLN
3.1.1	0	0,00 zł	0	0,00 zł
4.1.1	0	0,00 zł	0	0,00 zł
4.3.1	1	1 584 018,45 zł	1	1 584 018,45 zł
4.5.1	0	0,00 zł	0	0,00 zł
5.1.1	0	0,00 zł	0	0,00 zł
5.2.1	0	0,00 zł	0	0,00 zł
5.4.1	0	0,00 zł	0	0,00 zł
10.2.1	0	0,00 zł	0	0,00 zł
10.3.1	0	0,00 zł	0	0,00 zł
12.1.1	0	0,00 zł	0	0,00 zł
12.2.1	0	0,00 zł	0	0,00 zł

## Projekty EFS

Poddziałanie RPO WSL 2014-2020	Liczba złożonych wniosków	Wnioskowana wartość dofinansowania PLN	Liczba wybranych projektów	Wartość otrzymanego dofinansowania PLN
7.1.1	0	0,00 zł	0	0,00 zł
7.3.1	0	0,00 zł	0	0,00 zł
7.4.1	0	0,00 zł	0	0,00 zł
8.1.1	0	0,00 zł	0	0,00 zł
8.2.1	0	0,00 zł	0	0,00 zł
8.3.1	0	0,00 zł	0	0,00 zł
9.1.1	0	0,00 zł	0	0,00 zł
9.2.1	0	0,00 zł	0	0,00 zł
11.1.1	0	0,00 zł	0	0,00 zł
11.2.1	0	0,00 zł	0	0,00 zł
11.4.1	0	0,00 zł	0	0,00 zł

## Projekty EFRR + EFS

**1 584 018,45 zł**



# Miasto Jaworzno

Podregion sosnowiecki

Liczba mieszkańców:  
**91 563**

Wartość pozyskanego  
dofinansowania na 1  
mieszkańca: **992,76 zł**

Roczna składka członkowska  
ZSC na rok 2020: **16 481,34 zł**



## Projekty EFRR

Poddziałanie RPO WSL 2014-2020	Liczba złożonych wniosków	Wnioskowana wartość dofinansowania PLN	Liczba wybranych projektów	Wartość otrzymanego dofinansowania PLN
3.1.1	1	13 529 738,63 zł	0	0,00 zł
4.1.1	0	0,00 zł	0	0,00 zł
4.3.1	7	17 725 804,33 zł	4	12 205 670,48 zł
4.5.1	3	83 730 651,15 zł	2	65 630 485,08 zł
5.1.1	0	0,00 zł	0	0,00 zł
5.2.1	0	0,00 zł	0	0,00 zł
5.4.1	0	0,00 zł	0	0,00 zł
10.2.1	1	1 783 083,74 zł	1	1 783 083,74 zł
10.3.1	0	0,00 zł	0	0,00 zł
12.1.1	1	4 602 054,10 zł	1	4 602 054,10 zł
12.2.1	1	2 445 606,29 zł	1	2 445 606,29 zł

## Projekty EFS

Poddziałanie RPO WSL 2014-2020	Liczba złożonych wniosków	Wnioskowana wartość dofinansowania PLN	Liczba wybranych projektów	Wartość otrzymanego dofinansowania PLN
7.1.1	0	0,00 zł	0	0,00 zł
7.3.1	1	924 176,30 zł	0	0,00 zł
7.4.1	0	0,00 zł	0	0,00 zł
8.1.1	0	0,00 zł	0	0,00 zł
8.2.1	0	0,00 zł	0	0,00 zł
8.3.1	0	0,00 zł	0	0,00 zł
9.1.1	1	1 909 202,17 zł	0	0,00 zł
9.2.1	1	1 228 335,00 zł	0	0,00 zł
11.1.1	1	1 130 986,20 zł	1	1 130 986,20 zł
11.2.1	2	3 101 810,60 zł	2	3 101 810,60 zł
11.4.1	0	0,00 zł	0	0,00 zł

## Projekty EFRR + EFS

**90 899 696,49 zł**



# Gmina Kroczyce

Podregion sosnowiecki

Liczba mieszkańców:  
**6 347**

Wartość pozyskanego  
dofinansowania na 1  
mieszkańca: **3 086,70 zł**

Roczna składka członkowska  
ZSC na rok 2020: **1 142,46 zł**



## Projekty EFRR

Poddziałanie RPO WSL 2014-2020	Liczba złożonych wniosków	Wnioskowana wartość dofinansowania PLN	Liczba wybranych projektów	Wartość otrzymanego dofinansowania PLN
3.1.1	0	0,00 zł	0	0,00 zł
4.1.1	1	7 598 218,75 zł	0	0,00 zł
4.3.1	0	0,00 zł	0	0,00 zł
4.5.1	0	0,00 zł	0	0,00 zł
5.1.1	3	19 289 459,82 zł	3	19 289 459,82 zł
5.2.1	0	0,00 zł	0	0,00 zł
5.4.1	0	0,00 zł	0	0,00 zł
10.2.1	0	0,00 zł	0	0,00 zł
10.3.1	0	0,00 zł	0	0,00 zł
12.1.1	0	0,00 zł	0	0,00 zł
12.2.1	0	0,00 zł	0	0,00 zł

## Projekty EFS

Poddziałanie RPO WSL 2014-2020	Liczba złożonych wniosków	Wnioskowana wartość dofinansowania PLN	Liczba wybranych projektów	Wartość otrzymanego dofinansowania PLN
7.1.1	0	0,00 zł	0	0,00 zł
7.3.1	0	0,00 zł	0	0,00 zł
7.4.1	0	0,00 zł	0	0,00 zł
8.1.1	0	0,00 zł	0	0,00 zł
8.2.1	0	0,00 zł	0	0,00 zł
8.3.1	0	0,00 zł	0	0,00 zł
9.1.1	0	0,00 zł	0	0,00 zł
9.2.1	0	0,00 zł	0	0,00 zł
11.1.1	1	301 822,16 zł	1	301 822,16 zł
11.2.1	0	0,00 zł	0	0,00 zł
11.4.1	0	0,00 zł	0	0,00 zł

## Projekty EFRR + EFS

**19 591 281,98 zł**



# Miasto i Gmina Łazy

Podregion sosnowiecki

Liczba mieszkańców:  
15 956

Wartość pozyskanego  
dofinansowania na 1  
mieszkańca: **1 879,93 zł**

Roczna składka członkowska  
ZSC na rok 2020: **2 872,08 zł**



## Projekty EFRR

Poddziałanie RPO WSL 2014-2020	Liczba złożonych wniosków	Wnioskowana wartość dofinansowania PLN	Liczba wybranych projektów	Wartość otrzymanego dofinansowania PLN
3.1.1	0	0,00 zł	0	0,00 zł
4.1.1	1	519 443,10 zł	1	519 443,10 zł
4.3.1	2	7 553 642,55 zł	1	3 776 821,28 zł
4.5.1	0	0,00 zł	0	0,00 zł
5.1.1	3	35 785 263,03 zł	1	21 361 381,99 zł
5.2.1	2	466 735,37 zł	2	466 735,37 zł
5.4.1	0	0,00 zł	0	0,00 zł
10.2.1	1	335 623,32 zł	1	335 623,32 zł
10.3.1	1	2 869 744,23 zł	1	2 869 744,23 zł
12.1.1	1	319 469,72 zł	1	319 469,72 zł
12.2.1	0	0,00 zł	0	0,00 zł

## Projekty EFS

Poddziałanie RPO WSL 2014-2020	Liczba złożonych wniosków	Wnioskowana wartość dofinansowania PLN	Liczba wybranych projektów	Wartość otrzymanego dofinansowania PLN
7.1.1	0	0,00 zł	0	0,00 zł
7.3.1	0	0,00 zł	0	0,00 zł
7.4.1	0	0,00 zł	0	0,00 zł
8.1.1	0	0,00 zł	0	0,00 zł
8.2.1	0	0,00 zł	0	0,00 zł
8.3.1	0	0,00 zł	0	0,00 zł
9.1.1	0	0,00 zł	0	0,00 zł
9.2.1	0	0,00 zł	0	0,00 zł
11.1.1	2	828 035,17 zł	1	346 998,79 zł
11.2.1	0	0,00 zł	0	0,00 zł
11.4.1	0	0,00 zł	0	0,00 zł

## Projekty EFRR + EFS

**29 996 217,80 zł**



# Miasto Mierzęcice

Podregion sosnowiecki

Liczba mieszkańców:  
7 664

Wartość pozyskanego  
dofinansowania na 1  
mieszkańca: **1 234,97 zł**

Roczna składka członkowska  
ZSC na rok 2020: **1 379,52 zł**



## Projekty EFRR

Poddziałanie RPO WSL 2014-2020	Liczba złożonych wniosków	Wnioskowana wartość dofinansowania PLN	Liczba wybranych projektów	Wartość otrzymanego dofinansowania PLN
3.1.1	0	0,00 zł	0	0,00 zł
4.1.1	2	3 832 734,74 zł	2	3 832 734,74 zł
4.3.1	1	815 239,78 zł	1	815 239,78 zł
4.5.1	0	0,00 zł	0	0,00 zł
5.1.1	0	0,00 zł	0	0,00 zł
5.2.1	2	2 513 887,72 zł	2	2 513 887,72 zł
5.4.1	0	0,00 zł	0	0,00 zł
10.2.1	0	0,00 zł	0	0,00 zł
10.3.1	1	1 398 164,59 zł	1	1 398 164,59 zł
12.1.1	1	328 137,00 zł	1	328 137,00 zł
12.2.1	0	0,00 zł	0	0,00 zł

## Projekty EFS

Poddziałanie RPO WSL 2014-2020	Liczba złożonych wniosków	Wnioskowana wartość dofinansowania PLN	Liczba wybranych projektów	Wartość otrzymanego dofinansowania PLN
7.1.1	0	0,00 zł	0	0,00 zł
7.3.1	0	0,00 zł	0	0,00 zł
7.4.1	0	0,00 zł	0	0,00 zł
8.1.1	0	0,00 zł	0	0,00 zł
8.2.1	0	0,00 zł	0	0,00 zł
8.3.1	0	0,00 zł	0	0,00 zł
9.1.1	1	328 599,37 zł	1	328 599,37 zł
9.2.1	0	0,00 zł	0	0,00 zł
11.1.1	1	248 032,15 zł	1	248 032,15 zł
11.2.1	0	0,00 zł	0	0,00 zł
11.4.1	0	0,00 zł	0	0,00 zł

## Projekty EFRR + EFS

**9 464 795,35 zł**



# Miasto i Gmina Ogrodzieniec

Podregion sosnowiecki

Liczba mieszkańców:  
9 152

Wartość pozyskanego  
dofinansowania na 1  
mieszkańca: 2 127,75 zł

Roczna składka członkowska  
ZSC na rok 2020: 1 647,36 zł



## Projekty EFRR

Poddziałanie RPO WSL 2014-2020	Liczba złożonych wniosków	Wnioskowana wartość dofinansowania PLN	Liczba wybranych projektów	Wartość otrzymanego dofinansowania PLN
3.1.1	1	7 431 482,90 zł	1	7 431 482,90 zł
4.1.1	1	323 668,32 zł	0	0,00 zł
4.3.1	5	7 651 403,95 zł	2	1 850 089,15 zł
4.5.1	0	0,00 zł	0	0,00 zł
5.1.1	1	936 362,38 zł	0	0,00 zł
5.2.1	2	10 024 246,94 zł	2	10 024 246,94 zł
5.4.1	0	0,00 zł	0	0,00 zł
10.2.1	1	167 313,74 zł	1	167 313,74 zł
10.3.1	0	0,00 zł	0	0,00 zł
12.1.1	1	659 873,42 zł	0	0,00 zł
12.2.1	0	0,00 zł	0	0,00 zł

## Projekty EFS

Poddziałanie RPO WSL 2014-2020	Liczba złożonych wniosków	Wnioskowana wartość dofinansowania PLN	Liczba wybranych projektów	Wartość otrzymanego dofinansowania PLN
7.1.1	0	0,00 zł	0	0,00 zł
7.3.1	0	0,00 zł	0	0,00 zł
7.4.1	0	0,00 zł	0	0,00 zł
8.1.1	0	0,00 zł	0	0,00 zł
8.2.1	0	0,00 zł	0	0,00 zł
8.3.1	0	0,00 zł	0	0,00 zł
9.1.1	0	0,00 zł	0	0,00 zł
9.2.1	0	0,00 zł	0	0,00 zł
11.1.1	0	0,00 zł	0	0,00 zł
11.2.1	0	0,00 zł	0	0,00 zł
11.4.1	0	0,00 zł	0	0,00 zł

## Projekty EFRR + EFS

19 473 132,73 zł



# Miasto i Gmina Pilica

Podregion sosnowiecki

Liczba mieszkańców:  
**8 640**

Wartość pozyskanego  
dofinansowania na 1  
mieszkańca: **1 072,22 zł**

Roczna składka członkowska  
ZSC na rok 2020: **1 555,20 zł**



## Projekty EFRR

Poddziałanie RPO WSL 2014-2020	Liczba złożonych wniosków	Wnioskowana wartość dofinansowania PLN	Liczba wybranych projektów	Wartość otrzymanego dofinansowania PLN
3.1.1	0	0,00 zł	0	0,00 zł
4.1.1	1	11 025 115,83 zł	0	0,00 zł
4.3.1	2	1 007 905,51 zł	1	450 038,81 zł
4.5.1	1	195 452,93 zł	1	195 452,93 zł
5.1.1	2	11 589 138,87 zł	1	8 618 485,03 zł
5.2.1	0	0,00 zł	0	0,00 zł
5.4.1	0	0,00 zł	0	0,00 zł
10.2.1	0	0,00 zł	0	0,00 zł
10.3.1	0	0,00 zł	0	0,00 zł
12.1.1	0	0,00 zł	0	0,00 zł
12.2.1	0	0,00 zł	0	0,00 zł

## Projekty EFS

Poddziałanie RPO WSL 2014-2020	Liczba złożonych wniosków	Wnioskowana wartość dofinansowania PLN	Liczba wybranych projektów	Wartość otrzymanego dofinansowania PLN
7.1.1	0	0,00 zł	0	0,00 zł
7.3.1	0	0,00 zł	0	0,00 zł
7.4.1	0	0,00 zł	0	0,00 zł
8.1.1	0	0,00 zł	0	0,00 zł
8.2.1	0	0,00 zł	0	0,00 zł
8.3.1	0	0,00 zł	0	0,00 zł
9.1.1	0	0,00 zł	0	0,00 zł
9.2.1	0	0,00 zł	0	0,00 zł
11.1.1	0	0,00 zł	0	0,00 zł
11.2.1	0	0,00 zł	0	0,00 zł
11.4.1	0	0,00 zł	0	0,00 zł

Projekty EFRR + EFS

**9 263 976,77 zł**





# Miasto Poręba

Podregion sosnowiecki

Liczba mieszkańców:  
**8 568**

Wartość pozyskanego  
dofinansowania na 1  
mieszkańca: **0,00 zł**

Roczna składka członkowska  
ZSC na rok 2020: **1 542,24 zł**



## Projekty EFRR

Poddziałanie RPO WSL 2014-2020	Liczba złożonych wniosków	Wnioskowana wartość dofinansowania PLN	Liczba wybranych projektów	Wartość otrzymanego dofinansowania PLN
3.1.1	0	0,00 zł	0	0,00 zł
4.1.1	0	0,00 zł	0	0,00 zł
4.3.1	0	0,00 zł	0	0,00 zł
4.5.1	0	0,00 zł	0	0,00 zł
5.1.1	3	7 725 501,42 zł	0	0,00 zł
5.2.1	0	0,00 zł	0	0,00 zł
5.4.1	0	0,00 zł	0	0,00 zł
10.2.1	0	0,00 zł	0	0,00 zł
10.3.1	0	0,00 zł	0	0,00 zł
12.1.1	0	0,00 zł	0	0,00 zł
12.2.1	0	0,00 zł	0	0,00 zł

## Projekty EFS

Poddziałanie RPO WSL 2014-2020	Liczba złożonych wniosków	Wnioskowana wartość dofinansowania PLN	Liczba wybranych projektów	Wartość otrzymanego dofinansowania PLN
7.1.1	0	0,00 zł	0	0,00 zł
7.3.1	0	0,00 zł	0	0,00 zł
7.4.1	0	0,00 zł	0	0,00 zł
8.1.1	0	0,00 zł	0	0,00 zł
8.2.1	0	0,00 zł	0	0,00 zł
8.3.1	0	0,00 zł	0	0,00 zł
9.1.1	0	0,00 zł	0	0,00 zł
9.2.1	0	0,00 zł	0	0,00 zł
11.1.1	0	0,00 zł	0	0,00 zł
11.2.1	0	0,00 zł	0	0,00 zł
11.4.1	0	0,00 zł	0	0,00 zł

Projekty EFRR + EFS

**0,00 zł**



# Gmina Psary

Podregion sosnowiecki

Liczba mieszkańców:  
12 117

Wartość pozyskanego  
dofinansowania na 1  
mieszkańca: **998,14 zł**

Roczna składka członkowska  
ZSC na rok 2020: **2 181,06 zł**



## Projekty EFRR

Poddziałanie RPO WSL 2014-2020	Liczba złożonych wniosków	Wnioskowana wartość dofinansowania PLN	Liczba wybranych projektów	Wartość otrzymanego dofinansowania PLN
3.1.1	0	0,00 zł	0	0,00 zł
4.1.1	5	4 243 135,23 zł	4	4 057 055,70 zł
4.3.1	8	6 517 213,17 zł	5	4 122 705,27 zł
4.5.1	0	0,00 zł	0	0,00 zł
5.1.1	0	0,00 zł	0	0,00 zł
5.2.1	1	717 424,76 zł	1	717 424,76 zł
5.4.1	0	0,00 zł	0	0,00 zł
10.2.1	1	707 754,19 zł	1	707 754,19 zł
10.3.1	1	547 589,16 zł	1	547 589,16 zł
12.1.1	2	1 298 102,80 zł	2	1 298 102,80 zł
12.2.1	0	0,00 zł	0	0,00 zł

## Projekty EFS

Poddziałanie RPO WSL 2014-2020	Liczba złożonych wniosków	Wnioskowana wartość dofinansowania PLN	Liczba wybranych projektów	Wartość otrzymanego dofinansowania PLN
7.1.1	0	0,00 zł	0	0,00 zł
7.3.1	0	0,00 zł	0	0,00 zł
7.4.1	0	0,00 zł	0	0,00 zł
8.1.1	0	0,00 zł	0	0,00 zł
8.2.1	0	0,00 zł	0	0,00 zł
8.3.1	0	0,00 zł	0	0,00 zł
9.1.1	0	0,00 zł	0	0,00 zł
9.2.1	2	210 115,74 zł	2	210 115,74 zł
11.1.1	1	433 726,49 zł	1	433 726,49 zł
11.2.1	0	0,00 zł	0	0,00 zł
11.4.1	0	0,00 zł	0	0,00 zł

Projekty EFRR + EFS

**12 094 474,11 zł**



# Miasto i Gmina Siewierz

Podregion sosnowiecki

Liczba mieszkańców:  
12 477

Wartość pozyskanego  
dofinansowania na 1  
mieszkańca: 1 027,34 zł

Roczna składka członkowska  
ZSC na rok 2020: 2 245,86 zł



## Projekty EFRR

Poddziałanie RPO WSL 2014-2020	Liczba złożonych wniosków	Wnioskowana wartość dofinansowania PLN	Liczba wybranych projektów	Wartość otrzymanego dofinansowania PLN
3.1.1	0	0,00 zł	0	0,00 zł
4.1.1	1	3 045 514,79 zł	1	3 045 514,79 zł
4.3.1	2	1 309 796,10 zł	2	1 309 796,10 zł
4.5.1	1	3 684 554,01 zł	1	3 684 554,01 zł
5.1.1	2	4 547 465,37 zł	1	3 149 858,01 zł
5.2.1	0	0,00 zł	0	0,00 zł
5.4.1	0	0,00 zł	0	0,00 zł
10.2.1	0	0,00 zł	0	0,00 zł
10.3.1	1	2 138 077,82 zł	0	0,00 zł
12.1.1	2	2 329 569,47 zł	1	1 208 211,46 zł
12.2.1	0	0,00 zł	0	0,00 zł

## Projekty EFS

Poddziałanie RPO WSL 2014-2020	Liczba złożonych wniosków	Wnioskowana wartość dofinansowania PLN	Liczba wybranych projektów	Wartość otrzymanego dofinansowania PLN
7.1.1	0	0,00 zł	0	0,00 zł
7.3.1	0	0,00 zł	0	0,00 zł
7.4.1	0	0,00 zł	0	0,00 zł
8.1.1	0	0,00 zł	0	0,00 zł
8.2.1	0	0,00 zł	0	0,00 zł
8.3.1	0	0,00 zł	0	0,00 zł
9.1.1	0	0,00 zł	0	0,00 zł
9.2.1	0	0,00 zł	0	0,00 zł
11.1.1	1	420 205,73 zł	1	420 205,73 zł
11.2.1	0	0,00 zł	0	0,00 zł
11.4.1	0	0,00 zł	0	0,00 zł

Projekty EFRR + EFS

12 818 140,10 zł



# Miasto Ślawków

Podregion sosnowiecki

Liczba mieszkańców:  
**7 043**

Wartość pozyskanego  
dofinansowania na 1  
mieszkańca: **847,07 zł**

Roczna składka członkowska  
ZSC na rok 2020: **1 267,74 zł**



## Projekty EFRR

Poddziałanie RPO WSL 2014-2020	Liczba złożonych wniosków	Wnioskowana wartość dofinansowania PLN	Liczba wybranych projektów	Wartość otrzymanego dofinansowania PLN
3.1.1	0	0,00 zł	0	0,00 zł
4.1.1	0	0,00 zł	0	0,00 zł
4.3.1	1	3 394 784,59 zł	1	3 394 784,59 zł
4.5.1	0	0,00 zł	0	0,00 zł
5.1.1	0	0,00 zł	0	0,00 zł
5.2.1	0	0,00 zł	0	0,00 zł
5.4.1	0	0,00 zł	0	0,00 zł
10.2.1	0	0,00 zł	0	0,00 zł
10.3.1	1	2 571 157,11 zł	1	2 571 157,11 zł
12.1.1	0	0,00 zł	0	0,00 zł
12.2.1	0	0,00 zł	0	0,00 zł

## Projekty EFS

Poddziałanie RPO WSL 2014-2020	Liczba złożonych wniosków	Wnioskowana wartość dofinansowania PLN	Liczba wybranych projektów	Wartość otrzymanego dofinansowania PLN
7.1.1	0	0,00 zł	0	0,00 zł
7.3.1	0	0,00 zł	0	0,00 zł
7.4.1	0	0,00 zł	0	0,00 zł
8.1.1	0	0,00 zł	0	0,00 zł
8.2.1	0	0,00 zł	0	0,00 zł
8.3.1	0	0,00 zł	0	0,00 zł
9.1.1	0	0,00 zł	0	0,00 zł
9.2.1	1	364 236,64 zł	0	0,00 zł
11.1.1	0	0,00 zł	0	0,00 zł
11.2.1	0	0,00 zł	0	0,00 zł
11.4.1	0	0,00 zł	0	0,00 zł

Projekty EFRR + EFS

**5 965 941,70 zł**



# Miasto Sosnowiec

Podregion sosnowiecki

Liczba mieszkańców:  
**202 036**

Wartość pozyskanego  
dofinansowania na 1  
mieszkańca: **1 500,88 zł**

Roczna składka członkowska  
ZSC na rok 2020: **36 366,48 zł**



## Projekty EFRR


Poddziałanie RPO WSL 2014-2020	Liczba złożonych wniosków	Wnioskowana wartość dofinansowania PLN	Liczba wybranych projektów	Wartość otrzymanego dofinansowania PLN
3.1.1	0	0,00 zł	0	0,00 zł
4.1.1	1	677 614,23 zł	1	677 614,23 zł
4.3.1	8	48 729 081,17 zł	5	34 109 925,66 zł
4.5.1	11	322 706 893,02 zł	6	197 754 955,20 zł
5.1.1	0	0,00 zł	0	0,00 zł
5.2.1	15	18 251 112,37 zł	9	14 567 796,08 zł
5.4.1	0	0,00 zł	0	0,00 zł
10.2.1	3	7 141 867,39 zł	1	5 746 846,38 zł
10.3.1	3	15 866 646,82 zł	3	15 866 646,82 zł
12.1.1	1	3 433 331,81 zł	1	3 433 331,81 zł
12.2.1	2	6 289 822,30 zł	2	6 289 822,30 zł

## Projekty EFS

Poddziałanie RPO WSL 2014-2020	Liczba złożonych wniosków	Wnioskowana wartość dofinansowania PLN	Liczba wybranych projektów	Wartość otrzymanego dofinansowania PLN
7.1.1	2	2 149 974,36 zł	2	2 149 974,36 zł
7.3.1	2	2 092 855,16 zł	2	2 092 855,16 zł
7.4.1	1	1 765 905,60 zł	1	1 765 905,60 zł
8.1.1	2	1 907 303,40 zł	2	1 907 303,40 zł
8.2.1	0	0,00 zł	0	0,00 zł
8.3.1	0	0,00 zł	0	0,00 zł
9.1.1	3	3 232 751,04 zł	3	3 232 751,04 zł
9.2.1	4	5 825 407,18 zł	4	5 825 407,18 zł
11.1.1	2	1 346 382,56 zł	1	968 608,99 zł
11.2.1	6	10 510 843,19 zł	4	6 841 224,33 zł
11.4.1	0	0,00 zł	0	0,00 zł

## Projekty EFRR + EFS

**303 230 968,54 zł**



# Miasto Szczekociny

Podregion sosnowiecki

Liczba mieszkańców:  
7 713

Wartość pozyskanego  
dofinansowania na 1  
mieszkańca: **1 163,38 zł**

Roczna składka członkowska  
ZSC na rok 2020: **1 388,34 zł**



## Projekty EFRR

Poddziałanie RPO WSL 2014-2020	Liczba złożonych wniosków	Wnioskowana wartość dofinansowania PLN	Liczba wybranych projektów	Wartość otrzymanego dofinansowania PLN
3.1.1	0	0,00 zł	0	0,00 zł
4.1.1	1	608 546,99 zł	1	608 546,99 zł
4.3.1	1	2 824 923,51 zł	1	2 824 923,51 zł
4.5.1	0	0,00 zł	0	0,00 zł
5.1.1	2	8 146 753,15 zł	1	5 539 653,53 zł
5.2.1	0	0,00 zł	0	0,00 zł
5.4.1	0	0,00 zł	0	0,00 zł
10.2.1	0	0,00 zł	0	0,00 zł
10.3.1	0	0,00 zł	0	0,00 zł
12.1.1	0	0,00 zł	0	0,00 zł
12.2.1	0	0,00 zł	0	0,00 zł

## Projekty EFS

Poddziałanie RPO WSL 2014-2020	Liczba złożonych wniosków	Wnioskowana wartość dofinansowania PLN	Liczba wybranych projektów	Wartość otrzymanego dofinansowania PLN
7.1.1	0	0,00 zł	0	0,00 zł
7.3.1	0	0,00 zł	0	0,00 zł
7.4.1	0	0,00 zł	0	0,00 zł
8.1.1	0	0,00 zł	0	0,00 zł
8.2.1	0	0,00 zł	0	0,00 zł
8.3.1	0	0,00 zł	0	0,00 zł
9.1.1	0	0,00 zł	0	0,00 zł
9.2.1	0	0,00 zł	0	0,00 zł
11.1.1	0	0,00 zł	0	0,00 zł
11.2.1	0	0,00 zł	0	0,00 zł
11.4.1	0	0,00 zł	0	0,00 zł

## Projekty EFRR + EFS

**8 973 124,03 zł**



# Gmina Włodowice

Podregion sosnowiecki

Liczba mieszkańców:  
5 224

Wartość pozyskanego  
dofinansowania na 1  
mieszkańca: **1 617,17 zł**

Roczna składka członkowska  
ZSC na rok 2020: **940,32 zł**



## Projekty EFRR

Poddziałanie RPO WSL 2014-2020	Liczba złożonych wniosków	Wnioskowana wartość dofinansowania PLN	Liczba wybranych projektów	Wartość otrzymanego dofinansowania PLN
3.1.1	0	0,00 zł	0	0,00 zł
4.1.1	2	4 713 306,86 zł	2	4 713 306,86 zł
4.3.1	3	1 358 735,86 zł	2	1 042 950,18 zł
4.5.1	0	0,00 zł	0	0,00 zł
5.1.1	0	0,00 zł	0	0,00 zł
5.2.1	0	0,00 zł	0	0,00 zł
5.4.1	0	0,00 zł	0	0,00 zł
10.2.1	0	0,00 zł	0	0,00 zł
10.3.1	0	0,00 zł	0	0,00 zł
12.1.1	1	2 387 050,85 zł	1	2 387 050,85 zł
12.2.1	0	0,00 zł	0	0,00 zł

## Projekty EFS

Poddziałanie RPO WSL 2014-2020	Liczba złożonych wniosków	Wnioskowana wartość dofinansowania PLN	Liczba wybranych projektów	Wartość otrzymanego dofinansowania PLN
7.1.1	0	0,00 zł	0	0,00 zł
7.3.1	0	0,00 zł	0	0,00 zł
7.4.1	0	0,00 zł	0	0,00 zł
8.1.1	0	0,00 zł	0	0,00 zł
8.2.1	0	0,00 zł	0	0,00 zł
8.3.1	0	0,00 zł	0	0,00 zł
9.1.1	0	0,00 zł	0	0,00 zł
9.2.1	0	0,00 zł	0	0,00 zł
11.1.1	1	304 793,70 zł	1	304 793,70 zł
11.2.1	0	0,00 zł	0	0,00 zł
11.4.1	0	0,00 zł	0	0,00 zł

## Projekty EFRR + EFS

**8 448 101,59 zł**



# Miasto Wojkowice

Podregion sosnowiecki

Liczba mieszkańców:  
**8 936**

Wartość pozyskanego  
dofinansowania na 1  
mieszkańca: **798,72 zł**

Roczna składka członkowska  
ZSC na rok 2020: **1 608,48 zł**



## Projekty EFRR

Poddziałanie RPO WSL 2014-2020	Liczba złożonych wniosków	Wnioskowana wartość dofinansowania PLN	Liczba wybranych projektów	Wartość otrzymanego dofinansowania PLN
3.1.1	0	0,00 zł	0	0,00 zł
4.1.1	2	2 500 681,22 zł	1	587 076,22 zł
4.3.1	4	4 563 495,23 zł	1	2 185 105,30 zł
4.5.1	2	4 179 070,14 zł	2	4 179 070,14 zł
5.1.1	0	0,00 zł	0	0,00 zł
5.2.1	0	0,00 zł	0	0,00 zł
5.4.1	0	0,00 zł	0	0,00 zł
10.2.1	0	0,00 zł	0	0,00 zł
10.3.1	0	0,00 zł	0	0,00 zł
12.1.1	0	0,00 zł	0	0,00 zł
12.2.1	0	0,00 zł	0	0,00 zł

## Projekty EFS

Poddziałanie RPO WSL 2014-2020	Liczba złożonych wniosków	Wnioskowana wartość dofinansowania PLN	Liczba wybranych projektów	Wartość otrzymanego dofinansowania PLN
7.1.1	0	0,00 zł	0	0,00 zł
7.3.1	0	0,00 zł	0	0,00 zł
7.4.1	0	0,00 zł	0	0,00 zł
8.1.1	0	0,00 zł	0	0,00 zł
8.2.1	0	0,00 zł	0	0,00 zł
8.3.1	0	0,00 zł	0	0,00 zł
9.1.1	0	0,00 zł	0	0,00 zł
9.2.1	0	0,00 zł	0	0,00 zł
11.1.1	1	186 127,30 zł	1	186 127,30 zł
11.2.1	0	0,00 zł	0	0,00 zł
11.4.1	0	0,00 zł	0	0,00 zł

## Projekty EFRR + EFS

**7 137 378,96 zł**





# Miasto Zawiercie

Podregion sosnowiecki

Liczba mieszkańców:  
49 567

Wartość pozyskanego  
dofinansowania na 1  
mieszkańca: **1 015,20 zł**

Roczna składka członkowska  
ZSC na rok 2020: **8 922,0 zł**



## Projekty EFRR

Poddziałanie RPO WSL 2014-2020	Liczba złożonych wniosków	Wnioskowana wartość dofinansowania PLN	Liczba wybranych projektów	Wartość otrzymanego dofinansowania PLN
3.1.1	0	0,00 zł	0	0,00 zł
4.1.1	0	0,00 zł	0	0,00 zł
4.3.1	15	13 887 545,48 zł	5	4 726 937,32 zł
4.5.1	5	47 506 576,07 zł	3	23 679 024,26 zł
5.1.1	0	0,00 zł	0	0,00 zł
5.2.1	6	7 296 339,75 zł	2	1 759 084,75 zł
5.4.1	0	0,00 zł	0	0,00 zł
10.2.1	1	2 927 575,15 zł	1	2 927 575,15 zł
10.3.1	6	12 074 491,70 zł	6	12 074 491,70 zł
12.1.1	0	0,00 zł	0	0,00 zł
12.2.1	0	0,00 zł	0	0,00 zł

## Projekty EFS

Poddziałanie RPO WSL 2014-2020	Liczba złożonych wniosków	Wnioskowana wartość dofinansowania PLN	Liczba wybranych projektów	Wartość otrzymanego dofinansowania PLN
7.1.1	0	0,00 zł	0	0,00 zł
7.3.1	0	0,00 zł	0	0,00 zł
7.4.1	0	0,00 zł	0	0,00 zł
8.1.1	0	0,00 zł	0	0,00 zł
8.2.1	0	0,00 zł	0	0,00 zł
8.3.1	0	0,00 zł	0	0,00 zł
9.1.1	2	1 574 750,89 zł	2	1 574 750,89 zł
9.2.1	3	5 139 735,31 zł	2	3 578 501,96 zł
11.1.1	0	0,00 zł	0	0,00 zł
11.2.1	0	0,00 zł	0	0,00 zł
11.4.1	0	0,00 zł	0	0,00 zł

Projekty EFRR + EFS

**50 320 366,03 zł**



# Gmina Żarnowiec

Podregion sosnowiecki

Liczba mieszkańców:  
4 637

Wartość pozyskanego  
dofinansowania na 1  
mieszkańca: **243,34 zł**

Roczna składka członkowska  
ZSC na rok 2020: **834,66 zł**



## Projekty EFRR

Poddziałanie RPO WSL 2014-2020	Liczba złożonych wniosków	Wnioskowana wartość dofinansowania PLN	Liczba wybranych projektów	Wartość otrzymanego dofinansowania PLN
3.1.1	0	0,00 zł	0	0,00 zł
4.1.1	1	1 128 390,59 zł	1	1 128 390,59 zł
4.3.1	8	3 777 482,64 zł	0	0,00 zł
4.5.1	0	0,00 zł	0	0,00 zł
5.1.1	0	0,00 zł	0	0,00 zł
5.2.1	0	0,00 zł	0	0,00 zł
5.4.1	0	0,00 zł	0	0,00 zł
10.2.1	2	1 097 820,43 zł	0	0,00 zł
10.3.1	0	0,00 zł	0	0,00 zł
12.1.1	1	94 075,30 zł	0	0,00 zł
12.2.1	0	0,00 zł	0	0,00 zł

## Projekty EFS

Poddziałanie RPO WSL 2014-2020	Liczba złożonych wniosków	Wnioskowana wartość dofinansowania PLN	Liczba wybranych projektów	Wartość otrzymanego dofinansowania PLN
7.1.1	0	0,00 zł	0	0,00 zł
7.3.1	0	0,00 zł	0	0,00 zł
7.4.1	0	0,00 zł	0	0,00 zł
8.1.1	0	0,00 zł	0	0,00 zł
8.2.1	0	0,00 zł	0	0,00 zł
8.3.1	0	0,00 zł	0	0,00 zł
9.1.1	0	0,00 zł	0	0,00 zł
9.2.1	0	0,00 zł	0	0,00 zł
11.1.1	1	184 822,66 zł	0	0,00 zł
11.2.1	0	0,00 zł	0	0,00 zł
11.4.1	0	0,00 zł	0	0,00 zł

Projekty EFRR + EFS

**1 128 390,59 zł**



# Powiat Będziński

Podregion sosnowiecki

Liczba mieszkańców:  
**148 762**

Wartość pozyskanego  
dofinansowania na 1  
mieszkańca: **80,72 zł**

Roczna składka członkowska  
ZSC na rok 2020: **7 438,10 zł**



## Projekty EFRR

Poddziałanie RPO WSL 2014-2020	Liczba złożonych wniosków	Wnioskowana wartość dofinansowania PLN	Liczba wybranych projektów	Wartość otrzymanego dofinansowania PLN
3.1.1	0	0,00 zł	0	0,00 zł
4.1.1	1	701 268,70 zł	1	701 268,70 zł
4.3.1	2	5 907 936,45 zł	1	921 836,45 zł
4.5.1	0	0,00 zł	0	0,00 zł
5.1.1	0	0,00 zł	0	0,00 zł
5.2.1	0	0,00 zł	0	0,00 zł
5.4.1	0	0,00 zł	0	0,00 zł
10.2.1	1	2 573 674,63 zł	1	2 573 674,63 zł
10.3.1	0	0,00 zł	0	0,00 zł
12.1.1	1	1 855 784,01 zł	1	1 855 784,01 zł
12.2.1	5	4 722 017,12 zł	4	4 263 479,02 zł

## Projekty EFS

Poddziałanie RPO WSL 2014-2020	Liczba złożonych wniosków	Wnioskowana wartość dofinansowania PLN	Liczba wybranych projektów	Wartość otrzymanego dofinansowania PLN
7.1.1	0	0,00 zł	0	0,00 zł
7.3.1	0	0,00 zł	0	0,00 zł
7.4.1	0	0,00 zł	0	0,00 zł
8.1.1	0	0,00 zł	0	0,00 zł
8.2.1	0	0,00 zł	0	0,00 zł
8.3.1	0	0,00 zł	0	0,00 zł
9.1.1	0	0,00 zł	0	0,00 zł
9.2.1	1	2 124 131,91 zł	0	0,00 zł
11.1.1	1	420 568,23 zł	1	420 568,23 zł
11.2.1	2	1 271 888,80 zł	2	1 271 888,80 zł
11.4.1	0	0,00 zł	0	0,00 zł

Projekty EFRR + EFS

**12 008 499,84 zł**



# Powiat Zawierciański

Podregion sosnowiecki

Liczba mieszkańców:  
**118 434**

Wartość pozyskanego  
dofinansowania na 1  
mieszkańca: **78,19 zł**

Roczna składka członkowska  
ZSC na rok 2020: **5 921,70 zł**



## Projekty EFRR

Poddziałanie RPO WSL 2014-2020	Liczba złożonych wniosków	Wnioskowana wartość dofinansowania PLN	Liczba wybranych projektów	Wartość otrzymanego dofinansowania PLN
3.1.1	0	0,00 zł	0	0,00 zł
4.1.1	0	0,00 zł	0	0,00 zł
4.3.1	2	2 408 738,37 zł	1	1 095 604,76 zł
4.5.1	0	0,00 zł	0	0,00 zł
5.1.1	0	0,00 zł	0	0,00 zł
5.2.1	0	0,00 zł	0	0,00 zł
5.4.1	0	0,00 zł	0	0,00 zł
10.2.1	0	0,00 zł	0	0,00 zł
10.3.1	0	0,00 zł	0	0,00 zł
12.1.1	0	0,00 zł	0	0,00 zł
12.2.1	1	3 084 281,07 zł	1	3 084 281,07 zł

## Projekty EFS

Poddziałanie RPO WSL 2014-2020	Liczba złożonych wniosków	Wnioskowana wartość dofinansowania PLN	Liczba wybranych projektów	Wartość otrzymanego dofinansowania PLN
7.1.1	0	0,00 zł	0	0,00 zł
7.3.1	0	0,00 zł	0	0,00 zł
7.4.1	0	0,00 zł	0	0,00 zł
8.1.1	0	0,00 zł	0	0,00 zł
8.2.1	0	0,00 zł	0	0,00 zł
8.3.1	0	0,00 zł	0	0,00 zł
9.1.1	0	0,00 zł	0	0,00 zł
9.2.1	0	0,00 zł	0	0,00 zł
11.1.1	0	0,00 zł	0	0,00 zł
11.2.1	4	5 080 980,38 zł	4	5 080 980,38 zł
11.4.1	0	0,00 zł	0	0,00 zł

Projekty EFRR + EFS

**9 260 866,21 zł**

## Podregion tyski

Liczba mieszkańców:  
**397 166**

Wartość pozyskanego  
dofinansowania na 1  
mieszkańca: **915,89 zł**

Roczna składka członkowska  
ZSC na rok 2020: **84 956,63 zł**



### Projekty EFRR

Poddziałanie RPO WSL 2014-2020	Liczba złożonych wniosków	Wnioskowana wartość dofinansowania PLN	Liczba wybranych projektów	Wartość otrzymanego dofinansowania PLN
3.1.1	0	0,00 zł	0	0,00 zł
4.1.1	30	42 134 892,08 zł	15	17 248 835,28 zł
4.3.1	39	77 200 579,76 zł	24	55 881 762,92 zł
4.5.1	40	223 022 732,52 zł	29	200 117 834,55 zł
5.1.1	12	44 101 423,81 zł	6	29 006 723,65 zł
5.2.1	10	13 441 200,92 zł	4	5 443 538,76 zł
5.4.1	1	2 666 365,22 zł	1	2 666 365,22 zł
10.2.1	7	9 193 508,52 zł	4	5 442 075,72 zł
10.3.1	4	13 499 603,63 zł	3	12 905 380,11 zł
12.1.1	8	7 579 621,54 zł	7	7 374 607,54 zł
12.2.1	12	11 669 819,53 zł	8	9 996 858,36 zł

### Projekty EFS

Poddziałanie RPO WSL 2014-2020	Liczba złożonych wniosków	Wnioskowana wartość dofinansowania PLN	Liczba wybranych projektów	Wartość otrzymanego dofinansowania PLN
7.1.1	3	2 266 723,69 zł	0	0,00 zł
7.3.1	2	2 517 623,63 zł	1	874 420,54 zł
7.4.1	2	1 357 111,11 zł	0	0,00 zł
8.1.1	1	693 123,00 zł	0	0,00 zł
8.2.1	0	0,00 zł	0	0,00 zł
8.3.1	1	169 287,00 zł	0	0,00 zł
9.1.1	5	2 317 027,51 zł	3	1 277 402,51 zł
9.2.1	12	7 771 072,34 zł	10	7 186 431,81 zł
11.1.1	14	4 621 950,00 zł	9	3 363 279,94 zł
11.2.1	6	9 556 357,55 zł	3	4 973 766,26 zł
11.4.1	2	955 198,96 zł	0	0,00 zł

### Projekty EFRR + EFS

**363 759 283,17 zł**



# Miasto Bieruń

Podregion tyski

Liczba mieszkańców:  
19 605

Wartość pozyskanego  
dofinansowania na 1  
mieszkańca: **943,18 zł**

Roczna składka członkowska  
ZSC na rok 2020: **3 528,90 zł**



## Projekty EFRR

Poddziałanie RPO WSL 2014-2020	Liczba złożonych wniosków	Wnioskowana wartość dofinansowania PLN	Liczba wybranych projektów	Wartość otrzymanego dofinansowania PLN
3.1.1	0	0,00 zł	0	0,00 zł
4.1.1	0	0,00 zł	0	0,00 zł
4.3.1	1	2 608 116,73 zł	1	2 608 116,73 zł
4.5.1	5	13 580 652,76 zł	5	13 580 652,76 zł
5.1.1	0	0,00 zł	0	0,00 zł
5.2.1	0	0,00 zł	0	0,00 zł
5.4.1	0	0,00 zł	0	0,00 zł
10.2.1	0	0,00 zł	0	0,00 zł
10.3.1	0	0,00 zł	0	0,00 zł
12.1.1	1	1 899 658,43 zł	1	1 899 658,43 zł
12.2.1	0	0,00 zł	0	0,00 zł

## Projekty EFS

Poddziałanie RPO WSL 2014-2020	Liczba złożonych wniosków	Wnioskowana wartość dofinansowania PLN	Liczba wybranych projektów	Wartość otrzymanego dofinansowania PLN
7.1.1	0	0,00 zł	0	0,00 zł
7.3.1	0	0,00 zł	0	0,00 zł
7.4.1	0	0,00 zł	0	0,00 zł
8.1.1	1	693 123,00 zł	0	0,00 zł
8.2.1	0	0,00 zł	0	0,00 zł
8.3.1	0	0,00 zł	0	0,00 zł
9.1.1	0	0,00 zł	0	0,00 zł
9.2.1	1	273 331,50 zł	1	273 331,50 zł
11.1.1	2	258 469,70 zł	1	129 234,85 zł
11.2.1	0	0,00 zł	0	0,00 zł
11.4.1	0	0,00 zł	0	0,00 zł

Projekty EFRR + EFS

**18 490 994,27 zł**



# Gmina Bojszowy

Podregion tyski

Liczba mieszkańców:  
7 860

Wartość pozyskanego  
dofinansowania na 1  
mieszkańca: **594,14 zł**

Roczna składka członkowska  
ZSC na rok 2020: **1 414,80 zł**



## Projekty EFRR

Poddziałanie RPO WSL 2014-2020	Liczba złożonych wniosków	Wnioskowana wartość dofinansowania PLN	Liczba wybranych projektów	Wartość otrzymanego dofinansowania PLN
3.1.1	0	0,00 zł	0	0,00 zł
4.1.1	1	5 107 565,00 zł	0	0,00 zł
4.3.1	1	708 831,15 zł	1	708 831,15 zł
4.5.1	0	0,00 zł	0	0,00 zł
5.1.1	1	1 322 601,53 zł	0	0,00 zł
5.2.1	0	0,00 zł	0	0,00 zł
5.4.1	0	0,00 zł	0	0,00 zł
10.2.1	0	0,00 zł	0	0,00 zł
10.3.1	0	0,00 zł	0	0,00 zł
12.1.1	1	3 567 075,28 zł	1	3 567 075,28 zł
12.2.1	0	0,00 zł	0	0,00 zł

## Projekty EFS

Poddziałanie RPO WSL 2014-2020	Liczba złożonych wniosków	Wnioskowana wartość dofinansowania PLN	Liczba wybranych projektów	Wartość otrzymanego dofinansowania PLN
7.1.1	0	0,00 zł	0	0,00 zł
7.3.1	0	0,00 zł	0	0,00 zł
7.4.1	0	0,00 zł	0	0,00 zł
8.1.1	0	0,00 zł	0	0,00 zł
8.2.1	0	0,00 zł	0	0,00 zł
8.3.1	0	0,00 zł	0	0,00 zł
9.1.1	0	0,00 zł	0	0,00 zł
9.2.1	0	0,00 zł	0	0,00 zł
11.1.1	1	394 004,22 zł	1	394 004,22 zł
11.2.1	0	0,00 zł	0	0,00 zł
11.4.1	0	0,00 zł	0	0,00 zł

Projekty EFRR + EFS

**4 669 910,65 zł**



# Gmina Chełm Śląski

Podregion tyski

Liczba mieszkańców:  
**6 320**

Wartość pozyskanego  
dofinansowania na 1  
mieszkańca: **724,70 zł**

Roczna składka członkowska  
ZSC na rok 2020: **1 137,60 zł**



## Projekty EFRR

Poddziałanie RPO WSL 2014-2020	Liczba złożonych wniosków	Wnioskowana wartość dofinansowania PLN	Liczba wybranych projektów	Wartość otrzymanego dofinansowania PLN
3.1.1	0	0,00 zł	0	0,00 zł
4.1.1	1	291 465,00 zł	0	0,00 zł
4.3.1	1	600 000,00 zł	1	600 000,00 zł
4.5.1	1	996 210,98 zł	1	996 210,98 zł
5.1.1	2	5 865 487,90 zł	1	2 983 898,83 zł
5.2.1	0	0,00 zł	0	0,00 zł
5.4.1	0	0,00 zł	0	0,00 zł
10.2.1	0	0,00 zł	0	0,00 zł
10.3.1	0	0,00 zł	0	0,00 zł
12.1.1	0	0,00 zł	0	0,00 zł
12.2.1	0	0,00 zł	0	0,00 zł

## Projekty EFS

Poddziałanie RPO WSL 2014-2020	Liczba złożonych wniosków	Wnioskowana wartość dofinansowania PLN	Liczba wybranych projektów	Wartość otrzymanego dofinansowania PLN
7.1.1	0	0,00 zł	0	0,00 zł
7.3.1	0	0,00 zł	0	0,00 zł
7.4.1	0	0,00 zł	0	0,00 zł
8.1.1	0	0,00 zł	0	0,00 zł
8.2.1	0	0,00 zł	0	0,00 zł
8.3.1	0	0,00 zł	0	0,00 zł
9.1.1	0	0,00 zł	0	0,00 zł
9.2.1	0	0,00 zł	0	0,00 zł
11.1.1	0	0,00 zł	0	0,00 zł
11.2.1	0	0,00 zł	0	0,00 zł
11.4.1	0	0,00 zł	0	0,00 zł

Projekty EFRR + EFS

**4 580 109,81 zł**





# Gmina Goczałkowice Zdrój

Podregion tyski

Liczba mieszkańców:  
6 754

Wartość pozyskanego  
dofinansowania na 1  
mieszkańca: **855,51 zł**

Roczna składka członkowska  
ZSC na rok 2020: **1 215,72 zł**



## Projekty EFRR

Poddziałanie RPO WSL 2014-2020	Liczba złożonych wniosków	Wnioskowana wartość dofinansowania PLN	Liczba wybranych projektów	Wartość otrzymanego dofinansowania PLN
3.1.1	0	0,00 zł	0	0,00 zł
4.1.1	2	2 958 804,46 zł	1	1 458 456,58 zł
4.3.1	0	0,00 zł	0	0,00 zł
4.5.1	1	2 840 719,61 zł	1	2 840 719,61 zł
5.1.1	0	0,00 zł	0	0,00 zł
5.2.1	0	0,00 zł	0	0,00 zł
5.4.1	0	0,00 zł	0	0,00 zł
10.2.1	1	786 030,95 zł	1	786 030,95 zł
10.3.1	0	0,00 zł	0	0,00 zł
12.1.1	0	0,00 zł	0	0,00 zł
12.2.1	0	0,00 zł	0	0,00 zł

## Projekty EFS

Poddziałanie RPO WSL 2014-2020	Liczba złożonych wniosków	Wnioskowana wartość dofinansowania PLN	Liczba wybranych projektów	Wartość otrzymanego dofinansowania PLN
7.1.1	0	0,00 zł	0	0,00 zł
7.3.1	0	0,00 zł	0	0,00 zł
7.4.1	0	0,00 zł	0	0,00 zł
8.1.1	0	0,00 zł	0	0,00 zł
8.2.1	0	0,00 zł	0	0,00 zł
8.3.1	0	0,00 zł	0	0,00 zł
9.1.1	0	0,00 zł	0	0,00 zł
9.2.1	1	692 877,50 zł	1	692 877,50 zł
11.1.1	0	0,00 zł	0	0,00 zł
11.2.1	0	0,00 zł	0	0,00 zł
11.4.1	0	0,00 zł	0	0,00 zł

Projekty EFRR + EFS

**5 778 084,64 zł**



# Miasto Imielin

Podregion tyski

Liczba mieszkańców:  
9 153

Wartość pozyskanego  
dofinansowania na 1  
mieszkańca: **708,72 zł**

Roczna składka członkowska  
ZSC na rok 2020: **1 647,54 zł**



## Projekty EFRR

Poddziałanie RPO WSL 2014-2020	Liczba złożonych wniosków	Wnioskowana wartość dofinansowania PLN	Liczba wybranych projektów	Wartość otrzymanego dofinansowania PLN
3.1.1	0	0,00 zł	0	0,00 zł
4.1.1	1	3 955 857,50 zł	0	0,00 zł
4.3.1	0	0,00 zł	0	0,00 zł
4.5.1	1	859 463,66 zł	1	859 463,66 zł
5.1.1	1	5 627 412,24 zł	1	5 627 412,24 zł
5.2.1	0	0,00 zł	0	0,00 zł
5.4.1	0	0,00 zł	0	0,00 zł
10.2.1	0	0,00 zł	0	0,00 zł
10.3.1	0	0,00 zł	0	0,00 zł
12.1.1	0	0,00 zł	0	0,00 zł
12.2.1	0	0,00 zł	0	0,00 zł

## Projekty EFS

Poddziałanie RPO WSL 2014-2020	Liczba złożonych wniosków	Wnioskowana wartość dofinansowania PLN	Liczba wybranych projektów	Wartość otrzymanego dofinansowania PLN
7.1.1	0	0,00 zł	0	0,00 zł
7.3.1	0	0,00 zł	0	0,00 zł
7.4.1	0	0,00 zł	0	0,00 zł
8.1.1	0	0,00 zł	0	0,00 zł
8.2.1	0	0,00 zł	0	0,00 zł
8.3.1	0	0,00 zł	0	0,00 zł
9.1.1	0	0,00 zł	0	0,00 zł
9.2.1	0	0,00 zł	0	0,00 zł
11.1.1	0	0,00 zł	0	0,00 zł
11.2.1	0	0,00 zł	0	0,00 zł
11.4.1	0	0,00 zł	0	0,00 zł

Projekty EFRR + EFS

**6 486 875,90 zł**



# Miasto Kobiór

Podregion tyski

Liczba mieszkańców:  
**4 894**

Wartość pozyskanego  
dofinansowania na 1  
mieszkańca: **749,22 zł**

Roczna składka członkowska  
ZSC na rok 2020: **880,92 zł**



## Projekty EFRR

Poddziałanie RPO WSL 2014-2020	Liczba złożonych wniosków	Wnioskowana wartość dofinansowania PLN	Liczba wybranych projektów	Wartość otrzymanego dofinansowania PLN
3.1.1	0	0,00 zł	0	0,00 zł
4.1.1	0	0,00 zł	0	0,00 zł
4.3.1	4	1 019 545,13 zł	3	844 290,33 zł
4.5.1	1	297 500,00 zł	1	297 500,00 zł
5.1.1	3	1 567 209,58 zł	2	1 117 159,34 zł
5.2.1	1	109 298,90 zł	1	109 298,90 zł
5.4.1	0	0,00 zł	0	0,00 zł
10.2.1	1	775 305,40 zł	1	775 305,40 zł
10.3.1	0	0,00 zł	0	0,00 zł
12.1.1	1	86 057,47 zł	1	86 057,47 zł
12.2.1	0	0,00 zł	0	0,00 zł

## Projekty EFS

Poddziałanie RPO WSL 2014-2020	Liczba złożonych wniosków	Wnioskowana wartość dofinansowania PLN	Liczba wybranych projektów	Wartość otrzymanego dofinansowania PLN
7.1.1	0	0,00 zł	0	0,00 zł
7.3.1	0	0,00 zł	0	0,00 zł
7.4.1	0	0,00 zł	0	0,00 zł
8.1.1	0	0,00 zł	0	0,00 zł
8.2.1	0	0,00 zł	0	0,00 zł
8.3.1	0	0,00 zł	0	0,00 zł
9.1.1	0	0,00 zł	0	0,00 zł
9.2.1	1	227 494,59 zł	1	227 494,59 zł
11.1.1	2	419 113,63 zł	1	209 556,82 zł
11.2.1	0	0,00 zł	0	0,00 zł
11.4.1	0	0,00 zł	0	0,00 zł

Projekty EFRR + EFS

**3 666 662,85 zł**



# Miasto Łędziny

Podregion tyski

Liczba mieszkańców:  
**16 822**

Wartość pozyskanego  
dofinansowania na 1  
mieszkańca: **313,13 zł**

Roczna składka członkowska  
ZSC na rok 2020: **3 027,96 zł**



## Projekty EFRR

Poddziałanie RPO WSL 2014-2020	Liczba złożonych wniosków	Wnioskowana wartość dofinansowania PLN	Liczba wybranych projektów	Wartość otrzymanego dofinansowania PLN
3.1.1	0	0,00 zł	0	0,00 zł
4.1.1	2	5 509 056,64 zł	0	0,00 zł
4.3.1	1	4 599 957,31 zł	1	4 599 957,31 zł
4.5.1	5	3 792 850,13 zł	2	667 583,39 zł
5.1.1	0	0,00 zł	0	0,00 zł
5.2.1	0	0,00 zł	0	0,00 zł
5.4.1	0	0,00 zł	0	0,00 zł
10.2.1	2	1 426 182,46 zł	0	0,00 zł
10.3.1	0	0,00 zł	0	0,00 zł
12.1.1	0	0,00 zł	0	0,00 zł
12.2.1	0	0,00 zł	0	0,00 zł

## Projekty EFS

Poddziałanie RPO WSL 2014-2020	Liczba złożonych wniosków	Wnioskowana wartość dofinansowania PLN	Liczba wybranych projektów	Wartość otrzymanego dofinansowania PLN
7.1.1	0	0,00 zł	0	0,00 zł
7.3.1	0	0,00 zł	0	0,00 zł
7.4.1	0	0,00 zł	0	0,00 zł
8.1.1	0	0,00 zł	0	0,00 zł
8.2.1	0	0,00 zł	0	0,00 zł
8.3.1	0	0,00 zł	0	0,00 zł
9.1.1	0	0,00 zł	0	0,00 zł
9.2.1	0	0,00 zł	0	0,00 zł
11.1.1	1	233 950,00 zł	0	0,00 zł
11.2.1	0	0,00 zł	0	0,00 zł
11.4.1	0	0,00 zł	0	0,00 zł

Projekty EFRR + EFS

**5 267 540,70 zł**



# Miasto Łaziska Górne

Podregion tyski

Liczba mieszkańców:  
**22 334**

Wartość pozyskanego  
dofinansowania na 1  
mieszkańca: **316,09 zł**

Roczna składka członkowska  
ZSC na rok 2020: **4 020,12 zł**



## Projekty EFRR

Poddziałanie RPO WSL 2014-2020	Liczba złożonych wniosków	Wnioskowana wartość dofinansowania PLN	Liczba wybranych projektów	Wartość otrzymanego dofinansowania PLN
3.1.1	0	0,00 zł	0	0,00 zł
4.1.1	2	4 474 083,42 zł	1	3 300 817,49 zł
4.3.1	4	4 592 539,91 zł	2	2 541 089,10 zł
4.5.1	1	1 345 308,35 zł	0	0,00 zł
5.1.1	0	0,00 zł	0	0,00 zł
5.2.1	0	0,00 zł	0	0,00 zł
5.4.1	0	0,00 zł	0	0,00 zł
10.2.1	0	0,00 zł	0	0,00 zł
10.3.1	0	0,00 zł	0	0,00 zł
12.1.1	1	399 994,87 zł	1	399 994,87 zł
12.2.1	0	0,00 zł	0	0,00 zł

## Projekty EFS

Poddziałanie RPO WSL 2014-2020	Liczba złożonych wniosków	Wnioskowana wartość dofinansowania PLN	Liczba wybranych projektów	Wartość otrzymanego dofinansowania PLN
7.1.1	0	0,00 zł	0	0,00 zł
7.3.1	0	0,00 zł	0	0,00 zł
7.4.1	0	0,00 zł	0	0,00 zł
8.1.1	0	0,00 zł	0	0,00 zł
8.2.1	0	0,00 zł	0	0,00 zł
8.3.1	0	0,00 zł	0	0,00 zł
9.1.1	0	0,00 zł	0	0,00 zł
9.2.1	2	863 689,56 zł	1	508 549,03 zł
11.1.1	1	309 044,52 zł	1	309 044,52 zł
11.2.1	0	0,00 zł	0	0,00 zł
11.4.1	0	0,00 zł	0	0,00 zł

Projekty EFRR + EFS

**7 059 495,01 zł**



# Miasto Mikołów

Podregion tyski

Liczba mieszkańców:  
**40 813**

Wartość pozyskanego  
dofinansowania na 1  
mieszkańca: **780,43 zł**

Roczna składka członkowska  
ZSC na rok 2020: **7 346,34 zł**



## Projekty EFRR

Poddziałanie RPO WSL 2014-2020	Liczba złożonych wniosków	Wnioskowana wartość dofinansowania PLN	Liczba wybranych projektów	Wartość otrzymanego dofinansowania PLN
3.1.1	0	0,00 zł	0	0,00 zł
4.1.1	2	3 954 670,74 zł	1	3 004 670,79 zł
4.3.1	7	14 879 703,28 zł	4	7 368 473,38 zł
4.5.1	3	13 615 845,42 zł	3	13 615 845,42 zł
5.1.1	0	0,00 zł	0	0,00 zł
5.2.1	0	0,00 zł	0	0,00 zł
5.4.1	0	0,00 zł	0	0,00 zł
10.2.1	1	2 325 250,34 zł	0	0,00 zł
10.3.1	1	5 741 693,77 zł	1	5 741 693,77 zł
12.1.1	0	0,00 zł	0	0,00 zł
12.2.1	0	0,00 zł	0	0,00 zł

## Projekty EFS

Poddziałanie RPO WSL 2014-2020	Liczba złożonych wniosków	Wnioskowana wartość dofinansowania PLN	Liczba wybranych projektów	Wartość otrzymanego dofinansowania PLN
7.1.1	2	1 010 293,21 zł	0	0,00 zł
7.3.1	0	0,00 zł	0	0,00 zł
7.4.1	0	0,00 zł	0	0,00 zł
8.1.1	0	0,00 zł	0	0,00 zł
8.2.1	0	0,00 zł	0	0,00 zł
8.3.1	0	0,00 zł	0	0,00 zł
9.1.1	2	1 193 665,62 zł	1	554 040,62 zł
9.2.1	2	1 567 059,86 zł	2	1 567 059,86 zł
11.1.1	0	0,00 zł	0	0,00 zł
11.2.1	0	0,00 zł	0	0,00 zł
11.4.1	0	0,00 zł	0	0,00 zł

Projekty EFRR + EFS

**31 851 783,84 zł**



# Gmina Miedźna

Podregion tyski

Liczba mieszkańców:  
16 499

Wartość pozyskanego  
dofinansowania na 1  
mieszkańca: **308,07 zł**

Roczna składka członkowska  
ZSC na rok 2020: **2 969,82 zł**



## Projekty EFRR

Poddziałanie RPO WSL 2014-2020	Liczba złożonych wniosków	Wnioskowana wartość dofinansowania PLN	Liczba wybranych projektów	Wartość otrzymanego dofinansowania PLN
3.1.1	0	0,00 zł	0	0,00 zł
4.1.1	3	2 663 777,40 zł	2	2 421 277,68 zł
4.3.1	2	778 348,42 zł	1	429 595,36 zł
4.5.1	1	850 000,00 zł	1	850 000,00 zł
5.1.1	1	6 897 916,06 zł	0	0,00 zł
5.2.1	0	0,00 zł	0	0,00 zł
5.4.1	0	0,00 zł	0	0,00 zł
10.2.1	1	408 667,43 zł	1	408 667,43 zł
10.3.1	1	594 223,52 zł	0	0,00 zł
12.1.1	1	535 495,47 zł	1	535 495,47 zł
12.2.1	0	0,00 zł	0	0,00 zł

## Projekty EFS

Poddziałanie RPO WSL 2014-2020	Liczba złożonych wniosków	Wnioskowana wartość dofinansowania PLN	Liczba wybranych projektów	Wartość otrzymanego dofinansowania PLN
7.1.1	0	0,00 zł	0	0,00 zł
7.3.1	0	0,00 zł	0	0,00 zł
7.4.1	0	0,00 zł	0	0,00 zł
8.1.1	0	0,00 zł	0	0,00 zł
8.2.1	0	0,00 zł	0	0,00 zł
8.3.1	0	0,00 zł	0	0,00 zł
9.1.1	1	160 485,52 zł	1	160 485,52 zł
9.2.1	0	0,00 zł	0	0,00 zł
11.1.1	1	277 311,47 zł	1	277 311,47 zł
11.2.1	1	502 896,37 zł	0	0,00 zł
11.4.1	0	0,00 zł	0	0,00 zł

Projekty EFRR + EFS

**5 082 832,93 zł**



# Gmina Ornontowice

Podregion tyski

Liczba mieszkańców:  
**6 073**

Wartość pozyskanego  
dofinansowania na 1  
mieszkańca: **332,88 zł**

Roczna składka członkowska  
ZSC na rok 2020: **1 093,14 zł**



## Projekty EFRR

Poddziałanie RPO WSL 2014-2020	Liczba złożonych wniosków	Wnioskowana wartość dofinansowania PLN	Liczba wybranych projektów	Wartość otrzymanego dofinansowania PLN
3.1.1	0	0,00 zł	0	0,00 zł
4.1.1	2	2 494 790,51 zł	1	1 440 571,68 zł
4.3.1	0	0,00 zł	0	0,00 zł
4.5.1	5	2 021 465,71 zł	2	580 983,45 zł
5.1.1	0	0,00 zł	0	0,00 zł
5.2.1	0	0,00 zł	0	0,00 zł
5.4.1	0	0,00 zł	0	0,00 zł
10.2.1	0	0,00 zł	0	0,00 zł
10.3.1	0	0,00 zł	0	0,00 zł
12.1.1	0	0,00 zł	0	0,00 zł
12.2.1	0	0,00 zł	0	0,00 zł

## Projekty EFS

Poddziałanie RPO WSL 2014-2020	Liczba złożonych wniosków	Wnioskowana wartość dofinansowania PLN	Liczba wybranych projektów	Wartość otrzymanego dofinansowania PLN
7.1.1	0	0,00 zł	0	0,00 zł
7.3.1	0	0,00 zł	0	0,00 zł
7.4.1	0	0,00 zł	0	0,00 zł
8.1.1	0	0,00 zł	0	0,00 zł
8.2.1	0	0,00 zł	0	0,00 zł
8.3.1	0	0,00 zł	0	0,00 zł
9.1.1	0	0,00 zł	0	0,00 zł
9.2.1	0	0,00 zł	0	0,00 zł
11.1.1	0	0,00 zł	0	0,00 zł
11.2.1	0	0,00 zł	0	0,00 zł
11.4.1	0	0,00 zł	0	0,00 zł

Projekty EFRR + EFS

**2 021 555,13 zł**





# Miasto Orzesze

Podregion tyski

Liczba mieszkańców:  
**20 927**

Wartość pozyskanego  
dofinansowania na 1  
mieszkańca: **1 001,53 zł**

Roczna składka członkowska  
ZSC na rok 2020: **3 766,86 zł**



## Projekty EFRR

Poddziałanie RPO WSL 2014-2020	Liczba złożonych wniosków	Wnioskowana wartość dofinansowania PLN	Liczba wybranych projektów	Wartość otrzymanego dofinansowania PLN
3.1.1	0	0,00 zł	0	0,00 zł
4.1.1	0	0,00 zł	0	0,00 zł
4.3.1	0	0,00 zł	0	0,00 zł
4.5.1	4	4 392 601,25 zł	2	1 749 301,57 zł
5.1.1	1	16 273 095,24 zł	1	16 273 095,24 zł
5.2.1	1	878 838,77 zł	0	0,00 zł
5.4.1	0	0,00 zł	0	0,00 zł
10.2.1	0	0,00 zł	0	0,00 zł
10.3.1	1	960 119,66 zł	1	960 119,66 zł
12.1.1	0	0,00 zł	0	0,00 zł
12.2.1	0	0,00 zł	0	0,00 zł

## Projekty EFS

Poddziałanie RPO WSL 2014-2020	Liczba złożonych wniosków	Wnioskowana wartość dofinansowania PLN	Liczba wybranych projektów	Wartość otrzymanego dofinansowania PLN
7.1.1	0	0,00 zł	0	0,00 zł
7.3.1	0	0,00 zł	0	0,00 zł
7.4.1	0	0,00 zł	0	0,00 zł
8.1.1	0	0,00 zł	0	0,00 zł
8.2.1	0	0,00 zł	0	0,00 zł
8.3.1	0	0,00 zł	0	0,00 zł
9.1.1	1	562 876,37 zł	1	562 876,37 zł
9.2.1	2	547 251,25 zł	1	317 751,25 zł
11.1.1	1	1 095 888,12 zł	1	1 095 888,12 zł
11.2.1	0	0,00 zł	0	0,00 zł
11.4.1	0	0,00 zł	0	0,00 zł

Projekty EFRR + EFS

**20 959 032,21 zł**



# Gmina Pawłowice

Podregion tyski

Liczba mieszkańców:  
**18 197**

Wartość pozyskanego  
dofinansowania na 1  
mieszkańca: **684,77 zł**

Roczna składka członkowska  
ZSC na rok 2020: **3 275,46 zł**



## Projekty EFRR

Poddziałanie RPO WSL 2014-2020	Liczba złożonych wniosków	Wnioskowana wartość dofinansowania PLN	Liczba wybranych projektów	Wartość otrzymanego dofinansowania PLN
3.1.1	0	0,00 zł	0	0,00 zł
4.1.1	5	2 420 892,69 zł	3	1 933 000,47 zł
4.3.1	3	3 552 871,81 zł	0	0,00 zł
4.5.1	3	8 804 803,32 zł	3	8 804 803,32 zł
5.1.1	0	0,00 zł	0	0,00 zł
5.2.1	4	4 679 268,37 zł	1	975 617,62 zł
5.4.1	0	0,00 zł	0	0,00 zł
10.2.1	0	0,00 zł	0	0,00 zł
10.3.1	0	0,00 zł	0	0,00 zł
12.1.1	0	0,00 zł	0	0,00 zł
12.2.1	3	1 220 256,55 zł	1	747 350,88 zł

## Projekty EFS

Poddziałanie RPO WSL 2014-2020	Liczba złożonych wniosków	Wnioskowana wartość dofinansowania PLN	Liczba wybranych projektów	Wartość otrzymanego dofinansowania PLN
7.1.1	0	0,00 zł	0	0,00 zł
7.3.1	0	0,00 zł	0	0,00 zł
7.4.1	0	0,00 zł	0	0,00 zł
8.1.1	0	0,00 zł	0	0,00 zł
8.2.1	0	0,00 zł	0	0,00 zł
8.3.1	0	0,00 zł	0	0,00 zł
9.1.1	0	0,00 zł	0	0,00 zł
9.2.1	0	0,00 zł	0	0,00 zł
11.1.1	0	0,00 zł	0	0,00 zł
11.2.1	1	331 298,13 zł	0	0,00 zł
11.4.1	0	0,00 zł	0	0,00 zł

## Projekty EFRR + EFS

**12 460 772,29 zł**

DODATKOWO UDZIAŁ W PROJEKcie PARTNERSKIM - KATOWICKA SPECJALNA STREFA EKONOMICZNA SPÓŁKA AKCYJNA - Kariera i Kompetencje - zwiększenie dopasowania systemu kształcenia zawodowego do potrzeb rynku pracy w oparciu o Sieć K2 w subregionie centralnym województwa śląskiego – 6 418 807,79 zł



# Miasto i Gmina Pszczyzna

Podregion tyski

Liczba mieszkańców:  
52 578

Wartość pozyskanego  
dofinansowania na 1  
mieszkańca: **173,59 zł**

Roczna składka członkowska  
ZSC na rok 2020: **9 464,04 zł**



## Projekty EFRR

Poddziałanie RPO WSL 2014-2020	Liczba złożonych wniosków	Wnioskowana wartość dofinansowania PLN	Liczba wybranych projektów	Wartość otrzymanego dofinansowania PLN
3.1.1	0	0,00 zł	0	0,00 zł
4.1.1	1	3 925 388,13 zł	0	0,00 zł
4.3.1	2	2 549 224,99 zł	2	2 549 224,99 zł
4.5.1	1	2 819 901,74 zł	1	2 819 901,74 zł
5.1.1	0	0,00 zł	0	0,00 zł
5.2.1	0	0,00 zł	0	0,00 zł
5.4.1	1	2 666 365,22 zł	1	2 666 365,22 zł
10.2.1	0	0,00 zł	0	0,00 zł
10.3.1	0	0,00 zł	0	0,00 zł
12.1.1	1	739 453,71 zł	1	739 453,71 zł
12.2.1	0	0,00 zł	0	0,00 zł

## Projekty EFS

Poddziałanie RPO WSL 2014-2020	Liczba złożonych wniosków	Wnioskowana wartość dofinansowania PLN	Liczba wybranych projektów	Wartość otrzymanego dofinansowania PLN
7.1.1	0	0,00 zł	0	0,00 zł
7.3.1	0	0,00 zł	0	0,00 zł
7.4.1	0	0,00 zł	0	0,00 zł
8.1.1	0	0,00 zł	0	0,00 zł
8.2.1	0	0,00 zł	0	0,00 zł
8.3.1	0	0,00 zł	0	0,00 zł
9.1.1	0	0,00 zł	0	0,00 zł
9.2.1	0	0,00 zł	0	0,00 zł
11.1.1	2	812 560,65 zł	1	352 012,25 zł
11.2.1	0	0,00 zł	0	0,00 zł
11.4.1	1	286 101,71 zł	0	0,00 zł

## Projekty EFRR + EFS

**9 126 957,91 zł**

DODATKOWO UDZIAŁ W PROJEKCIE PARTNERSKIM - KATOWICKA SPECJALNA STREFA EKONOMICZNA SPÓŁKA AKCYJNA - Kariera i Kompetencje - zwiększenie dopasowania systemu kształcenia zawodowego do potrzeb rynku pracy w oparciu o Sieć K2 w subregionie centralnym województwa śląskiego – 6 418 807,79 zł, DODATKOWO UDZIAŁ W PROJEKCIE PARTNERSKIM - POWIAT PSZCZYŃSKI - Budowa zintegrowanego centrum przesiadkowego w Pszczyźnie wraz z niezbędną infrastrukturą towarzyszącą – 35 667 096,33 zł



# Gmina Suszec

Podregion tyski

Liczba mieszkańców:  
**12 280**

Wartość pozyskanego  
dofinansowania na 1  
mieszkańca: **266,40 zł**

Roczna składka członkowska  
ZSC na rok 2020: **2 210,40 zł**



## Projekty EFRR

Poddziałanie RPO WSL 2014-2020	Liczba złożonych wniosków	Wnioskowana wartość dofinansowania PLN	Liczba wybranych projektów	Wartość otrzymanego dofinansowania PLN
3.1.1	0	0,00 zł	0	0,00 zł
4.1.1	4	2 810 661,64 zł	3	2 201 211,64 zł
4.3.1	4	2 620 168,60 zł	1	458 120,60 zł
4.5.1	2	3 068 115,35 zł	1	217 574,41 zł
5.1.1	1	3 481 643,00 zł	0	0,00 zł
5.2.1	2	3 415 172,64 zł	0	0,00 zł
5.4.1	0	0,00 zł	0	0,00 zł
10.2.1	0	0,00 zł	0	0,00 zł
10.3.1	0	0,00 zł	0	0,00 zł
12.1.1	2	351 886,31 zł	1	146 872,31 zł
12.2.1	0	0,00 zł	0	0,00 zł

## Projekty EFS

Poddziałanie RPO WSL 2014-2020	Liczba złożonych wniosków	Wnioskowana wartość dofinansowania PLN	Liczba wybranych projektów	Wartość otrzymanego dofinansowania PLN
7.1.1	0	0,00 zł	0	0,00 zł
7.3.1	0	0,00 zł	0	0,00 zł
7.4.1	0	0,00 zł	0	0,00 zł
8.1.1	0	0,00 zł	0	0,00 zł
8.2.1	0	0,00 zł	0	0,00 zł
8.3.1	0	0,00 zł	0	0,00 zł
9.1.1	0	0,00 zł	0	0,00 zł
9.2.1	0	0,00 zł	0	0,00 zł
11.1.1	2	472 947,26 zł	1	247 567,26 zł
11.2.1	0	0,00 zł	0	0,00 zł
11.4.1	0	0,00 zł	0	0,00 zł

Projekty EFRR + EFS

**3 271 346,22 zł**



# Miasto Tychy

Podregion tyski

Liczba mieszkańców:  
**127 831**

Wartość pozyskanego  
dofinansowania na 1  
mieszkańca **1 279,32 zł**

Roczna składka członkowska  
ZSC na rok 2020: **23 009,58 zł**



## Projekty EFRR

Poddziałanie RPO WSL 2014-2020	Liczba złożonych wniosków	Wnioskowana wartość dofinansowania PLN	Liczba wybranych projektów	Wartość otrzymanego dofinansowania PLN
3.1.1	0	0,00 zł	0	0,00 zł
4.1.1	0	0,00 zł	0	0,00 zł
4.3.1	7	33 174 063,97 zł	7	33 174 063,97 zł
4.5.1	5	126 972 062,14 zł	4	115 472 062,14 zł
5.1.1	0	0,00 zł	0	0,00 zł
5.2.1	1	4 131 453,26 zł	1	4 131 453,26 zł
5.4.1	0	0,00 zł	0	0,00 zł
10.2.1	1	3 472 071,94 zł	1	3 472 071,94 zł
10.3.1	0	0,00 zł	0	0,00 zł
12.1.1	0	0,00 zł	0	0,00 zł
12.2.1	2	2 614 736,80 zł	2	2 614 736,80 zł

## Projekty EFS

Poddziałanie RPO WSL 2014-2020	Liczba złożonych wniosków	Wnioskowana wartość dofinansowania PLN	Liczba wybranych projektów	Wartość otrzymanego dofinansowania PLN
7.1.1	0	0,00 zł	0	0,00 zł
7.3.1	1	874 420,54 zł	1	874 420,54 zł
7.4.1	1	806 629,39 zł	0	0,00 zł
8.1.1	0	0,00 zł	0	0,00 zł
8.2.1	0	0,00 zł	0	0,00 zł
8.3.1	0	0,00 zł	0	0,00 zł
9.1.1	1	400 000,00 zł	0	0,00 zł
9.2.1	1	2 358 723,20 zł	1	2 358 723,20 zł
11.1.1	1	348 660,43 zł	1	348 660,43 zł
11.2.1	2	1 090 691,30 zł	2	1 090 691,30 zł
11.4.1	0	0,00 zł	0	0,00 zł

Projekty EFRR + EFS

**163 536 883,58 zł**



# Gmina Wyry

Podregion tyski

Liczba mieszkańców:  
8 226

Wartość pozyskanego  
dofinansowania na 1  
mieszkańca: **489,87 zł**

Roczna składka członkowska  
ZSC na rok 2020: **1 480,68 zł**



## Projekty EFRR

Poddziałanie RPO WSL 2014-2020	Liczba złożonych wniosków	Wnioskowana wartość dofinansowania PLN	Liczba wybranych projektów	Wartość otrzymanego dofinansowania PLN
3.1.1	0	0,00 zł	0	0,00 zł
4.1.1	2	1 024 540,81 zł	2	1 024 540,81 zł
4.3.1	0	0,00 zł	0	0,00 zł
4.5.1	0	0,00 zł	0	0,00 zł
5.1.1	2	3 066 058,26 zł	1	3 005 158,00 zł
5.2.1	0	0,00 zł	0	0,00 zł
5.4.1	0	0,00 zł	0	0,00 zł
10.2.1	0	0,00 zł	0	0,00 zł
10.3.1	0	0,00 zł	0	0,00 zł
12.1.1	0	0,00 zł	0	0,00 zł
12.2.1	0	0,00 zł	0	0,00 zł

## Projekty EFS

Poddziałanie RPO WSL 2014-2020	Liczba złożonych wniosków	Wnioskowana wartość dofinansowania PLN	Liczba wybranych projektów	Wartość otrzymanego dofinansowania PLN
7.1.1	0	0,00 zł	0	0,00 zł
7.3.1	0	0,00 zł	0	0,00 zł
7.4.1	0	0,00 zł	0	0,00 zł
8.1.1	0	0,00 zł	0	0,00 zł
8.2.1	0	0,00 zł	0	0,00 zł
8.3.1	0	0,00 zł	0	0,00 zł
9.1.1	0	0,00 zł	0	0,00 zł
9.2.1	0	0,00 zł	0	0,00 zł
11.1.1	0	0,00 zł	0	0,00 zł
11.2.1	0	0,00 zł	0	0,00 zł
11.4.1	0	0,00 zł	0	0,00 zł

Projekty EFRR + EFS

**4 029 698,81 zł**



# Powiat Bieruńsko - Lędziński

Podregion tyski

Liczba mieszkańców:  
59 760

Wartość pozyskanego  
dofinansowania na 1  
mieszkańca: **149,14 zł**

Roczna składka członkowska  
ZSC na rok 2020: **2 988,00 zł**



## Projekty EFRR

Poddziałanie RPO WSL 2014-2020	Liczba złożonych wniosków	Wnioskowana wartość dofinansowania PLN	Liczba wybranych projektów	Wartość otrzymanego dofinansowania PLN
3.1.1	0	0,00 zł	0	0,00 zł
4.1.1	0	0,00 zł	0	0,00 zł
4.3.1	0	0,00 zł	0	0,00 zł
4.5.1	0	0,00 zł	0	0,00 zł
5.1.1	0	0,00 zł	0	0,00 zł
5.2.1	0	0,00 zł	0	0,00 zł
5.4.1	0	0,00 zł	0	0,00 zł
10.2.1	0	0,00 zł	0	0,00 zł
10.3.1	1	6 203 566,68 zł	1	6 203 566,68 zł
12.1.1	0	0,00 zł	0	0,00 zł
12.2.1	1	1 720 680,88 zł	1	1 720 680,88 zł

## Projekty EFS

Poddziałanie RPO WSL 2014-2020	Liczba złożonych wniosków	Wnioskowana wartość dofinansowania PLN	Liczba wybranych projektów	Wartość otrzymanego dofinansowania PLN
7.1.1	0	0,00 zł	0	0,00 zł
7.3.1	0	0,00 zł	0	0,00 zł
7.4.1	0	0,00 zł	0	0,00 zł
8.1.1	0	0,00 zł	0	0,00 zł
8.2.1	0	0,00 zł	0	0,00 zł
8.3.1	1	169 287,00 zł	0	0,00 zł
9.1.1	0	0,00 zł	0	0,00 zł
9.2.1	1	988 558,79 zł	1	988 558,79 zł
11.1.1	0	0,00 zł	0	0,00 zł
11.2.1	0	0,00 zł	0	0,00 zł
11.4.1	1	669 097,25 zł	0	0,00 zł

## Projekty EFRR + EFS

**8 912 806,35 zł**

DODATKOWO UDZIAŁ W PROJEKcie PARTNERSKIM - KATOWICKA SPECJALNA STREFA EKONOMICZNA SPÓŁKA AKCYJNA - Kariera i Kompetencje - zwiększenie dopasowania systemu kształcenia zawodowego do potrzeb rynku pracy w oparciu o Sieć K2 w subregionie centralnym województwa śląskiego – 6 418 807,79 zł



# Powiat Mikołowski

Podregion tyski

Liczba mieszkańców:  
98 373

Wartość pozyskanego  
dofinansowania na 1  
mieszkańca: **67,71 zł**

Roczna składka członkowska  
ZSC na rok 2020: **4 918,65 zł**



## Projekty EFRR

Poddziałanie RPO WSL 2014-2020	Liczba złożonych wniosków	Wnioskowana wartość dofinansowania PLN	Liczba wybranych projektów	Wartość otrzymanego dofinansowania PLN
3.1.1	0	0,00 zł	0	0,00 zł
4.1.1	0	0,00 zł	0	0,00 zł
4.3.1	1	2 519 749,88 zł	0	0,00 zł
4.5.1	0	0,00 zł	0	0,00 zł
5.1.1	0	0,00 zł	0	0,00 zł
5.2.1	1	227 168,98 zł	1	227 168,98 zł
5.4.1	0	0,00 zł	0	0,00 zł
10.2.1	0	0,00 zł	0	0,00 zł
10.3.1	0	0,00 zł	0	0,00 zł
12.1.1	0	0,00 zł	0	0,00 zł
12.2.1	1	2 550 523,80 zł	1	2 550 523,80 zł

## Projekty EFS

Poddziałanie RPO WSL 2014-2020	Liczba złożonych wniosków	Wnioskowana wartość dofinansowania PLN	Liczba wybranych projektów	Wartość otrzymanego dofinansowania PLN
7.1.1	0	0,00 zł	0	0,00 zł
7.3.1	0	0,00 zł	0	0,00 zł
7.4.1	1	550 481,72 zł	0	0,00 zł
8.1.1	0	0,00 zł	0	0,00 zł
8.2.1	0	0,00 zł	0	0,00 zł
8.3.1	0	0,00 zł	0	0,00 zł
9.1.1	0	0,00 zł	0	0,00 zł
9.2.1	0	0,00 zł	0	0,00 zł
11.1.1	0	0,00 zł	0	0,00 zł
11.2.1	2	7 631 471,75 zł	1	3 883 074,96 zł
11.4.1	0	0,00 zł	0	0,00 zł

Projekty EFRR + EFS

**6 660 767,74 zł**





# Powiat Pszczyński

Podregion tyski

Liczba mieszkańców:  
111 202

Wartość pozyskanego  
dofinansowania na 1  
mieszkańca: **358,31 zł**

Roczna składka członkowska  
ZSC na rok 2020: **5 560,10 zł**



## Projekty EFRR

Poddziałanie RPO WSL 2014-2020	Liczba złożonych wniosków	Wnioskowana wartość dofinansowania PLN	Liczba wybranych projektów	Wartość otrzymanego dofinansowania PLN
3.1.1	0	0,00 zł	0	0,00 zł
4.1.1	2	543 338,14 zł	1	464 288,14 zł
4.3.1	1	2 997 458,58 zł	0	0,00 zł
4.5.1	1	36 765 232,10 zł	1	36 765 232,10 zł
5.1.1	0	0,00 zł	0	0,00 zł
5.2.1	0	0,00 zł	0	0,00 zł
5.4.1	0	0,00 zł	0	0,00 zł
10.2.1	0	0,00 zł	0	0,00 zł
10.3.1	0	0,00 zł	0	0,00 zł
12.1.1	0	0,00 zł	0	0,00 zł
12.2.1	5	3 563 621,50 zł	3	2 363 566,00 zł

## Projekty EFS

Poddziałanie RPO WSL 2014-2020	Liczba złożonych wniosków	Wnioskowana wartość dofinansowania PLN	Liczba wybranych projektów	Wartość otrzymanego dofinansowania PLN
7.1.1	0	0,00 zł	0	0,00 zł
7.3.1	0	0,00 zł	0	0,00 zł
7.4.1	0	0,00 zł	0	0,00 zł
8.1.1	0	0,00 zł	0	0,00 zł
8.2.1	0	0,00 zł	0	0,00 zł
8.3.1	0	0,00 zł	0	0,00 zł
9.1.1	0	0,00 zł	0	0,00 zł
9.2.1	1	252 086,09 zł	1	252 086,09 zł
11.1.1	0	0,00 zł	0	0,00 zł
11.2.1	0	0,00 zł	0	0,00 zł
11.4.1	0	0,00 zł	0	0,00 zł

## Projekty EFRR + EFS

**39 845 172,33 zł**

DODATKOWO UDZIAŁ W PROJEKcie PARTNERSKIM - KATOWICKA SPECJALNA STREFA EKONOMICZNA SPÓŁKA AKCYJNA - Kariera i Kompetencje - zwiększenie dopasowania systemu kształcenia zawodowego do potrzeb rynku pracy w oparciu o Sieć K2 w subregionie centralnym województwa śląskiego – 6 418 807,79 zł

## Projekty bez rekomendacji wybrane do dofinansowania

Poddziałanie RPO WSL 2014-2020	Nazwa Wnioskodawcy	Podregion	Wartość otrzymanego dofinansowania PLN
4.1.1	Wspólnota Mieszkaniowa nieruchomości położonej przy ul. SF Mazur 1 w Jaworznie	sosnowiecki	1 749 613,91 zł
	GÓRNOŚLĄSKIE PRZEDSIĘBIORSTWO WODOCIĄGÓW SPÓŁKA AKCYJNA	sosnowiecki	977 651,95 zł
	"PRZYCHODNIA LEKARSKA SAN-MED" SPÓŁKA Z OGRANICZONĄ ODPOWIEDZIALNOŚCIĄ	tyski	103 177,86 zł
	AD INFINITUM	sosnowiecki	104 786,90 zł
	OŚRODEK DLA OSÓB NIEPEŁNOSPRAWNYCH MIŁOSIERDZIE BOŻE	tyski	186 652,06 zł
	HUTNICZO-GÓRNICZA SPÓŁDZIELNIA MIESZKANIOWA	katowicki	273 652,77 zł
	OŚRODEK PIELĘGNIARSTWA POMOC W ZDROWIU I W CHOROBY SPÓŁKA Z OGRANICZONĄ ODPOWIEDZIALNOŚCIĄ	bytomski	109 821,41 zł
	AD INFINITUM	sosnowiecki	120 232,50 zł
<b>Razem</b>			<b>3 625 589,36 zł</b>
4.3.1	MEGREZ SPÓŁKA Z OGRANICZONĄ ODPOWIEDZIALNOŚCIĄ	tyski	9 080 375,38 zł
	FUNDACJA KANA	sosnowiecki	2 341 573,20 zł
	TOWARZYSTWO OCHRONY PRAW I GODNOŚCI DZIECKA "WYSPA"	katowicki	745 298,73 zł
	CENTRUM MEDYCZNE "HIPOKRATES" SPÓŁKA Z OGRANICZONĄ ODPOWIEDZIALNOŚCIĄ	tyski	416 641,90 zł
	Katowickie Centrum Onkologii	katowicki	3 511 335,69 zł
	CARITAS ARCHIDIECEZJI KATOWICKIEJ	katowicki	759 866,80 zł
	CARITAS ARCHIDIECEZJI KATOWICKIEJ	katowicki	2 675 808,67 zł
	AMED SPÓŁKA Z OGRANICZONĄ ODPOWIEDZIALNOŚCIĄ	katowicki	582 548,15 zł
	POWIATOWY ZESPÓŁ ZAKŁADÓW OPIEKI ZDROWOTNEJ	sosnowiecki	5 202 557,60 zł
<b>Razem</b>			<b>25 316 006,12 zł</b>
4.5.1	TRANSGÓR SA	katowicki	5 032 850,00 zł
	TRAMWAJE ŚLĄSKIE SPÓŁKA AKCYJNA	Katowicki, sosnowiecki, bytomski, gliwicki	507 903,52 zł

<b>Razem</b>			<b>5 540 753,52 zł</b>
5.2.1	WSPÓLNOTA MIESZKANIOWA UL. WAJDY 2 W KATOWICACH	katowicki	1 260 811,98 zł
	WSPÓLNOTA MIESZKANIOWA "BOGUCZANKA" KATOWICE	katowicki	1 466 718,07 zł
	SPÓŁDZIELNIA MIESZKANIOWA "KAROLINA"	tyski	828 883,44 zł
	WSPÓLNOTA MIESZKANIOWA KATOWICE UL. WAJDY 5,7,9,11	katowicki	1 031 211,50 zł
	Wspólnota Mieszkaniowa Al. Korfantego 8 40-004 Katowice	katowicki	1 700 000,00 zł
	WSPÓLNOTA MIESZKANIOWA UL. WIŚLANA 2-10 44-119 GLIWICE	gliwicki	477 234,35 zł
	SPÓŁDZIELNIA MIESZKANIOWA W ŚWIĘTOCHŁOWICACH	katowicki	2 017 067,47 zł
<b>Razem</b>			<b>8 781 926,81 zł</b>
7.1.1	RUDZKA AGENCJA ROZWOJU "INWESTOR" SPÓŁKA Z OGRANICZONĄ ODPOWIEDZIALNOŚCIĄ	katowicki gliwicki, bytomski, tyski	765 815,09 zł
	FUNDACJA INSTYTUT EDUKACJI	sosnowiecki, tyski, gliwicki, bytomski, tyski	783 878,03 zł
	RUDZKA AGENCJA ROZWOJU "INWESTOR" SPÓŁKA Z OGRANICZONĄ ODPOWIEDZIALNOŚCIĄ	katowicki	693 279,34 zł
	VISION CONSULTING SPÓŁKA Z OGRANICZONĄ ODPOWIEDZIALNOŚCIĄ	bytomski, gliwicki, katowicki, sosnowiecki, tyski	775 824,75 zł
	Łętowski Consulting Szkolenia , Doradztwo , Rozwój Mateusz Łętowski	katowicki, bytomski, gliwicki	834 220,26 zł
	GRUPA CARGO SPÓŁKA Z OGRANICZONĄ ODPOWIEDZIALNOŚCIĄ SPÓŁKA KOMANDYTOWA	bytomski, gliwicki, katowicki, sosnowiecki, tyski	614 919,21 zł
<b>Razem</b>			<b>4 467 936,68 zł</b>
7.4.1	ALTER EGO Doradztwo i Szkolenia Marta Woźniak	bytomski, gliwicki, katowicki, sosnowiecki, tyski	1 762 169,38 zł
<b>Razem</b>			<b>1 762 169,38 zł</b>
8.1.1	SZKOŁA RODZENIA TERCET MAŁGORZATA BĄCALSKA	katowicki	1 684 808,70 zł

	OSOWSKA WIESŁAWA CENTRUM EDUKACJI I ROZWOJU "PROMYCZEK"	sosnowiecki	686 194,37 zł
	CALINECZKA SPÓŁKA Z OGRANICZONĄ ODPOWIEDZIALNOŚCIĄ	sosnowiecki	1 862 626,25 zł
	SOWIA 5 BEATA MAZUR-MICHAŁOWSKA	katowicki	191 186,25 zł
		<b>Razem</b>	<b>4 424 815,57 zł</b>
8.2.1	GÓRNOŚLĄSKA AGENCJA PRZEDSIĘBIORCZOŚCI I ROZWOJU SPÓŁKA Z OGRANICZONĄ ODPOWIEDZIALNOŚCIĄ	bytowski, gliwicki, katowicki, sosnowiecki, tyski	6 767 429,86 zł
		<b>Razem</b>	<b>6 767 429,86 zł</b>
9.1.1	"ENERGO-MOC" WZORCOWNIA, SPÓŁKA Z OGRANICZONĄ ODPOWIEDZIALNOŚCIĄ	gliwicki	1 446 023,19 zł
	INSPIRATION POINT SPÓŁKA AKCYJNA	katowicki	510 881,11 zł
	TOWARZYSTWO POMOCY IM. ŚW. BRATA ALBERTA	katowicki	875 762,22 zł
	STOWARZYSZENIE NA RZECZ RODZINY	katowicki	238 268,60 zł
	FUNDACJA "ZNAJDŹ POMOC" (UNITED WAY POLSKA)	katowicki, sosnowiecki	860 090,52 zł
	STOWARZYSZENIE WSPIERANIA ORGANIZACJI POZARZĄDOWYCH "MOST"	katowicki	698 508,75 zł
	REGIONALNA FUNDACJA POMOCY NIEWIDOMYM	katowicki	713 932,00 zł
		<b>Razem</b>	<b>5 343 466,39 zł</b>
9.2.1	GSU POMOC GÓRNICZY KLUB UBEZPIECZONYCH SPÓŁKA AKCYJNA	katowicki, bytowski, gliwicki	1 774 800,00 zł
	STOWARZYSZENIE NA RZECZ RODZINY	katowicki	345 763,69 zł
	"SUKURS" SPÓŁKA CYWILNA DORADZTWO PODATKOWE I PRAWNE, MIROŚLAWA LORCZYK, ROBERT LORCZYK	gliwicki	2 435 695,40 zł
	SPÓŁDZIELNIA SOCJALNA "PROSPOŁECZNA"	gliwicki	1 772 857,92 zł
	STOWARZYSZENIE POMOCY DZIECIOM I MŁODZIEŻY "DOM ANIOŁÓW STRÓŻÓW"	katowicki	1 122 653,98 zł
	OŚRODEK TERAPII NERWIC DLA DZIECI I MŁODZIEŻY	tyski, gliwicki	728 848,05 zł
	OŚRODEK TERAPII NERWIC DLA DZIECI I MŁODZIEŻY	bytowski, katowicki, sosnowiecki, gliwicki, tyski	1 061 256,55 zł

	HOSPICJUM SOSNOWIECKIE IM. ŚW. TOMASZA AP.	sosnowiecki, katowicki	1 896 825,77 zł
	FUNDACJA CENTRUM EDUKACJI KOMPETENCJI INNOWACJI I TECHNOLOGII	katowicki, bytowski, tyski, sosnowiecki	1 757 868,00 zł
	ŚLĄSKIE STOWARZYSZENIE CHORYCH NA SM SEZAM	gliwicki, katowicki, bytowski, sosnowiecki	2 620 423,35 zł
	SPÓŁDZIELNIA SOCJALNA "PROSPOŁECZNA"	gliwicki	1 774 611,30 zł
	SPÓŁDZIELNIA SOCJALNA "PROSPOŁECZNA"	gliwicki	1 774 611,30 zł
	FUNDACJA METAMORFOZA	gliwicki	343 825,00 zł
	JOLANTA WOŹNICA "PERSONA" OŚRODEK SZKOLENIOWO-DORADCZY	bytowski	1 774 611,30 zł
	SAMODZIELNY PUBLICZNY ZAKŁAD TERAPII UZALEŻNIEŃ I WSPÓLUZALEŻNIENIA W SIEMIANOWICACH ŚLĄSKICH	katowicki	169 906,84 zł
	"EMC SILESIA" SPÓŁKA Z OGRANICZONĄ ODPOWIEDZIALNOŚCIĄ	katowicki	1 519 338,96 zł
	FUNDACJA ŚLĄSKIE HOSPICJUM DLA DZIECI ŚWIETLIKOWO	tyski	1 627 605,65 zł
	"FUNDACJA EKSPERT-KUJAWY"	bytowski	1 696 153,92 zł
	"FUNDACJA EKSPERT-KUJAWY"	gliwicki	1 697 133,12 zł
<b>Razem</b>			<b>27 894 790,10 zł</b>
10.2.1	ŚLĄSKIE STOWARZYSZENIE CHORYCH NA SM SEZAM	gliwicki	2 544 143,46zł
<b>Razem</b>			<b>2 544 143,46zł</b>
10.3.1	FUNDACJA GIESCHE	katowicki	1 956 060,82 zł
	Aeroklub Gliwicki	gliwicki	14 546 165,75 zł
	INSPIRATION POINT SPÓŁKA AKCYJNA	katowicki	16 621 561,7 zł
	MAKSIMUM SPÓŁKA Z OGRANICZONĄ ODPOWIEDZIALNOŚCIĄ HOLDING SPÓŁKA KOMANDYTOWO-AKCYJNA	katowicki	15 501 631,29 zł
	BFC NIERUCHOMOŚCI JOHANN BROS	katowicki	5 974 351,48 zł
<b>Razem</b>			<b>54 599 771,04 zł</b>
11.1.1	KINDER PARK SPÓŁKA Z OGRANICZONĄ ODPOWIEDZIALNOŚCIĄ	katowicki	603 956,87 zł
	EDUPROFIL ANNA MACHERA-AUGUSTYN	sosnowiecki	775 143,61 zł
	FUNDACJA FUNDAMENTY ROZWOJU	bytowski	750 043,72 zł
	Edu4Fun Barbara Dyba	sosnowiecki	716 190,88 zł
	Krystian Kałuża	katowicki	515 270,00 zł

	Niepubliczne Jednooddziałowe Przedszkole "Jaś i Małgosia" Edyta Kościuk	katowicki	199 008,37 zł
<b>Razem</b>			<b>3 559 613,45 zł</b>
11.2.1	Ośrodek Szkolenia Spawaczy WELDER S.C.	katowicki, bytomski, gliwicki	784 594,40 zł
	TEB EDUKACJA SPÓŁKA Z OGRANICZONĄ ODPOWIEDZIALNOŚCIĄ	katowicki, gliwicki	385 874,50 zł
	TEB EDUKACJA SPÓŁKA Z OGRANICZONĄ ODPOWIEDZIALNOŚCIĄ	gliwicki, tyski	372 602,43 zł
	WYŻSZA SZKOŁA HUMANITAS	bytomski	878 125,02 zł
	WYŻSZA SZKOŁA HUMANITAS	sosnowiecki	808 026,47 zł
	TEB EDUKACJA SPÓŁKA Z OGRANICZONĄ ODPOWIEDZIALNOŚCIĄ	katowicki, gliwicki, tyski	876 047,61 zł
<b>Razem</b>			<b>4 105 270,43 zł</b>
11.4.1	Piotr Robert Szmigiel Centrum Szkoleniowe NORTON	bytomski, gliwicki, katowicki, sosnowiecki, tyski	1 324 855,97 zł
	"COMMA" Piotr Ujma	bytomski, gliwicki, katowicki, sosnowiecki, tyski	599 073,88 zł
	BUSINESS CENTER 1 SPÓŁKA Z OGRANICZONĄ ODPOWIEDZIALNOŚCIĄ	bytomski, gliwicki, sosnowiecki, katowicki, tyski	816 191,42 zł
	BUSINESS CENTER 1 SPÓŁKA Z OGRANICZONĄ ODPOWIEDZIALNOŚCIĄ	gliwicki, sosnowiecki	796 579,71 zł
	BUSINESS CENTER 1 SPÓŁKA Z OGRANICZONĄ ODPOWIEDZIALNOŚCIĄ	bytomski, katowicki, sosnowiecki, tyski, gliwicki	410 135,71 zł
<b>Razem</b>			<b>4 995 932,22 zł</b>
12.1.1	FUNDACJA FUNDAMENTY ROZWOJU	bytomski	882 525,25 zł
	PRYWATNE PRZEDSZKOLE WINNIE THE POOH	katowicki	963 011,01 zł
<b>Razem</b>			<b>1 845 536,26 zł</b>





Związek Gmin i Powiatów  
Subregionu Centralnego  
Województwa Śląskiego

Wydawca:

**Związek Gmin i Powiatów Subregionu  
Centralnego Województwa Śląskiego**

ul. Wincentego Pola 16

44-100 Gliwice

tel 32 461 22 50

faks 32 461 22 51 [biuro@subregioncentralny.pl](mailto:biuro@subregioncentralny.pl)

